OBSERVATION DE LA SANTÉ ET SES DÉTERMINANTS

Polynésie française 2024

ARASS
AGENCE DE RÉGULATION DE L'ACTION SANITAIRE ET SOCIALE

Démographie

279 000 habitants en 2022

45% population urbaine

49% **51%**

Espérance de vie à la naissance

Solde migratoire **-1285**

Décès **-1665**

Naissances vivantes **+3608**

+658 Solde final

Source : ISPF 2022

Pyramides des âges de 2002 et 2022

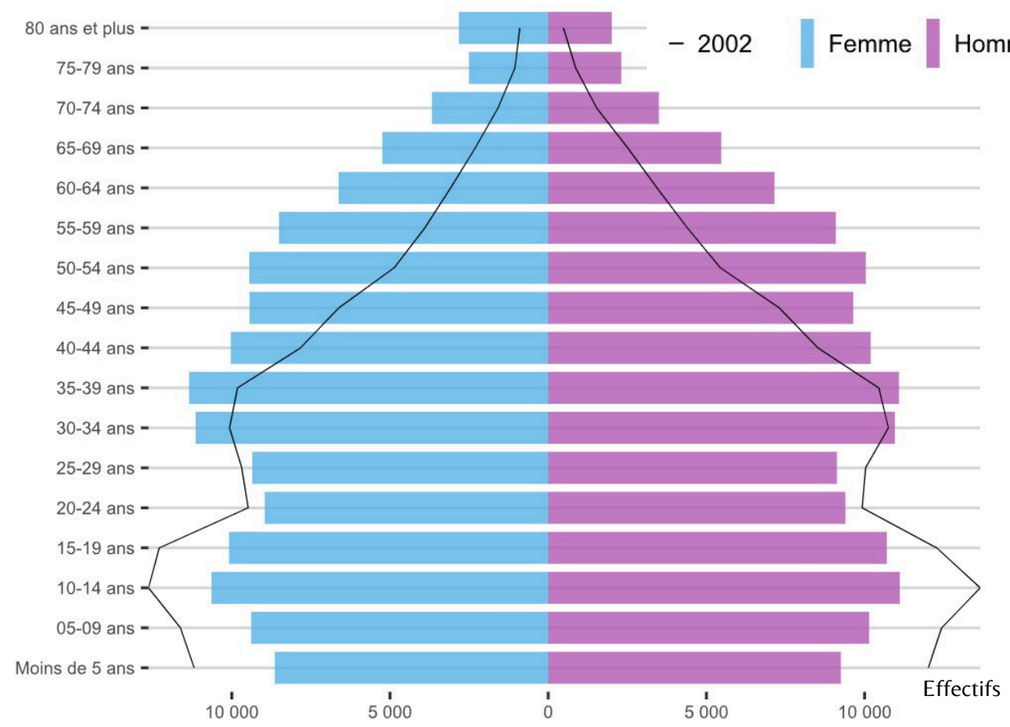

Profils socio-économiques

Niveau de diplôme des 15 ans et plus non scolarisés

Supérieur BAC	18%
BAC	20%
Inférieur BAC	32%
Aucun	28%

Source : ISPF 2022

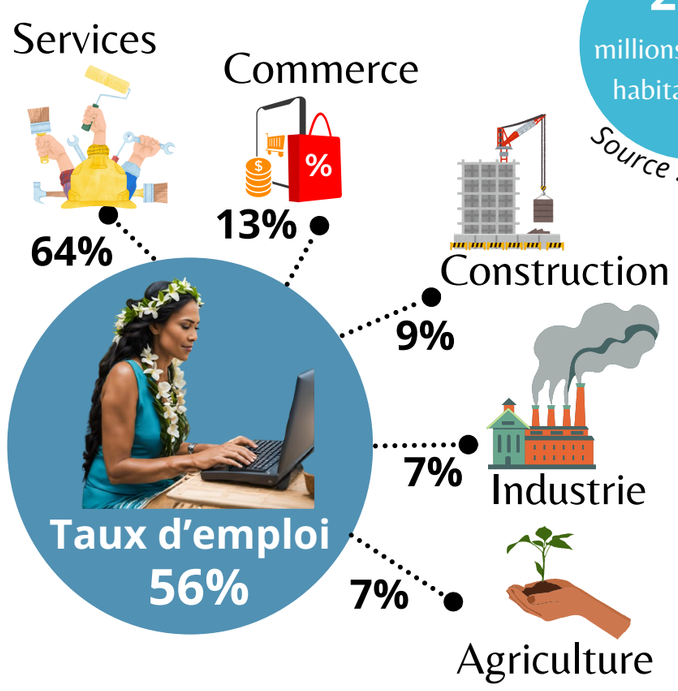

PIB **2,54** millions F CPF par habitant par an

Source : ISPF 2023

Professionnels de santé

Taux pour 1 000 habitants

Source : Ordres professionnels 2023

0,4 Chirurgiens-dentistes vs 0,7

0,5 Sages-femmes vs 0,4

0,8 Pharmaciens vs 1,1

2,2 Médecins généralistes et spécialistes vs 3,6

3,0 Infirmiers vs 9,7

Comparaison avec la France entière

Source : DRESS 2023

Handicap et dépendance

Chez les personnes de 20 ans et plus (DSFE 2024)

15 884 personnes handicapés enregistrés à la COTOREP* au 10 octobre 2024

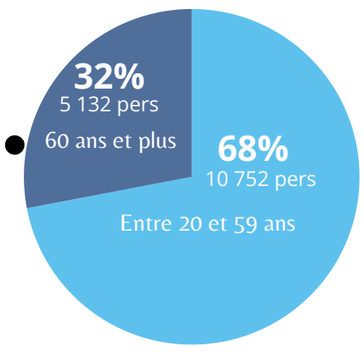

53,7% (8 535 pers) ont un taux de handicap de 80% ou plus

1,3 ** FR *Source : DRESS 2020*

En Polynésie française, parmi les personnes qui ont 20 ans ou plus, 4,3% ont un handicap de 80 % ou plus

* Commission d'Orientation et de Reclassement Professionnel

** France entière sans Mayotte

Environnement et habitat

99% Accès électricité

89% Accès eau courante

98% Accès assainissements

Résidence principale
Un quart des ménages compte en moyenne 5,4 habitants

Source : ISPF 2022

Accès à l'eau potable au robinet

63%

Source : DS 2023

Eau propre à la baignade

Mer	Embouchure
66%	**5%**
2 492 prélèvements: Tahiti, Moorea, Bora bora, Nuku Hiva, Hiva Oa et Tubuai	184 prélèvements : Tahiti, Moorea et Raiatea

Source : DS 2022-2023

Périnatalité

31 * FR *Source : INSEE 2023*

29 ans Âge moyen mère à la naissance *Source : ISPF 2022*

1,7 * FR *Source : INSEE 2023*

1,8 Enfant par femme *Source : ISPF 2022*

3,7 * FR *Source : INSEE 2021*

6 décès d'enfants de moins de 1 an pour 1000 naissances

Source : ISPF 2018-2022 (moyenne sur 5 ans)

* France entière

DIRECTION DE LA SANTÉ · ISPF · ICPF · Caisse de Prévoyance Sociale · CHPF · DSFE

OBSERVATION DE LA SANTÉ ET SES DÉTERMINANTS

Polynésie française 2024

ARASS
AGENCE DE RÉGULATION DE L'ACTION SANITAIRE ET SOCIALE

Focus sur des enjeux de santé publique

Taux d'incidence* brut
par an pour 100 000 habitants

5,0 en 2023 *vs* 7,9 en 2022
VIH
Source : DS

12,4 en 2023 *vs* 20 en 2022
Tuberculose
Source : DS

21,9 en 2023
Filariose
Source : ARASS - DS

81,9 en 2022 *vs* 88,2 en 2021
Rhumatisme articulaire aigue
Source : DS

132,6 en 2023 *vs* 119,3 en 2022
Tentatives de suicide
Source : CHPf



313,7 de 2015-2019 *vs* 225,7 de 2010-2014
Cancer
Source : ICPF

*Nombre de nouveaux cas pour une période donnée

Prévalence de la maladie rénale chronique

595 en 2024 *vs* 558 en 2021
Dialysés

206 en 2024 *vs* 200 en 2022
Greffés

Prévalence de facteurs de risque liés aux maladies non transmissibles

Obésité

Adultes 18-69 ans
IMC ≥ 30
48% en 2019 *vs* 40% en 2010

Adolescents 12-17 ans
IMC ≥ 30
24% en 2024 *vs* 20% en 2016

Enfants 5 ans
IMC ≥ 20
10% en 2023 *vs* 12% en 2018

Source : Enquêtes DS, STEPS, GSHS et Projet SG, 2010-2024

Adultes 18-69 ans

Tension artérielle élevée* **30%**

Hyperglycémie** **14%**

*Pression systolique ≥ à 140 mmHg et/ou une pression diastolique ≥ à 90 mmHg au repos (mesure ponctuelle).
**Glycémie capillaire ≥ à 109 mg/dl à jeun (mesure ponctuelle).

Source : Enquêtes DS, STEPS 2019

Incidence des cancers en 2019 et comparaison avec la France métropolitaine

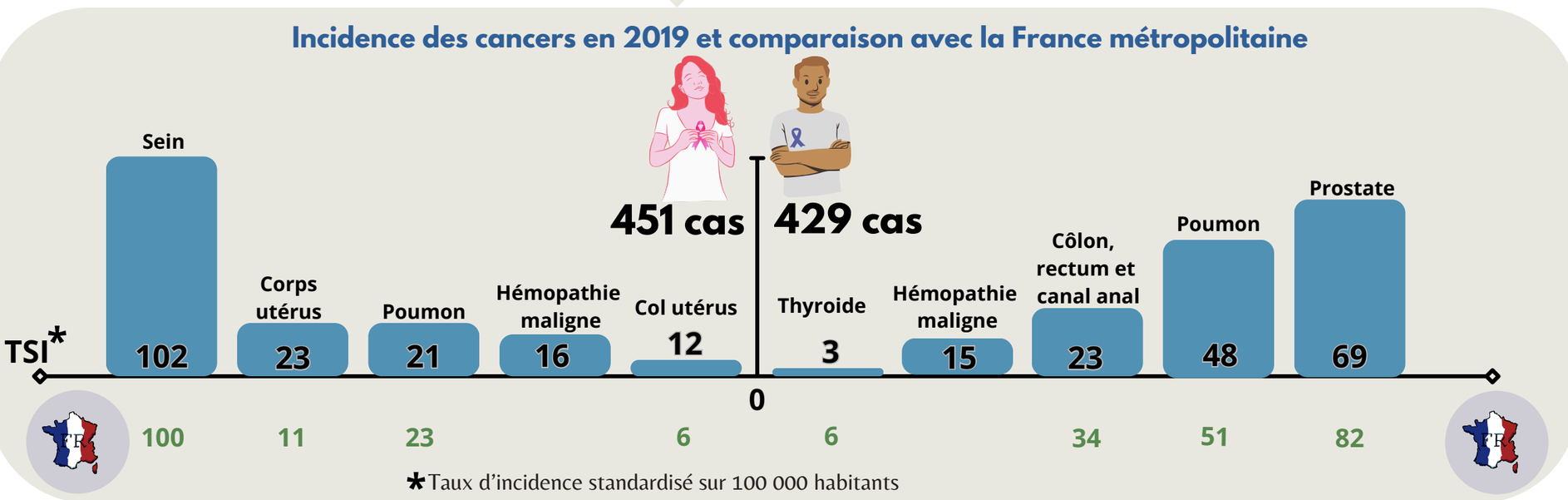

*Taux d'incidence standardisé sur 100 000 habitants

Prévalence des addictions

Adultes 18-69 ans

*32%
**16%
***15%

*Consommation quotidienne de tabac.
** Consommation quasi-quotidienne de cannabis.
*** Consommation d'alcool à risque (4 à plus de 6 verres de vin/jour/homme et 2 à plus de 4 verres de vin/jour/femme).

Source : Enquêtes DS, STEPS 2019

Principales causes de décès

Nombre de décès = 1 591
TSM* global = 489,5

Source : ARASS, certificats de décès 2018

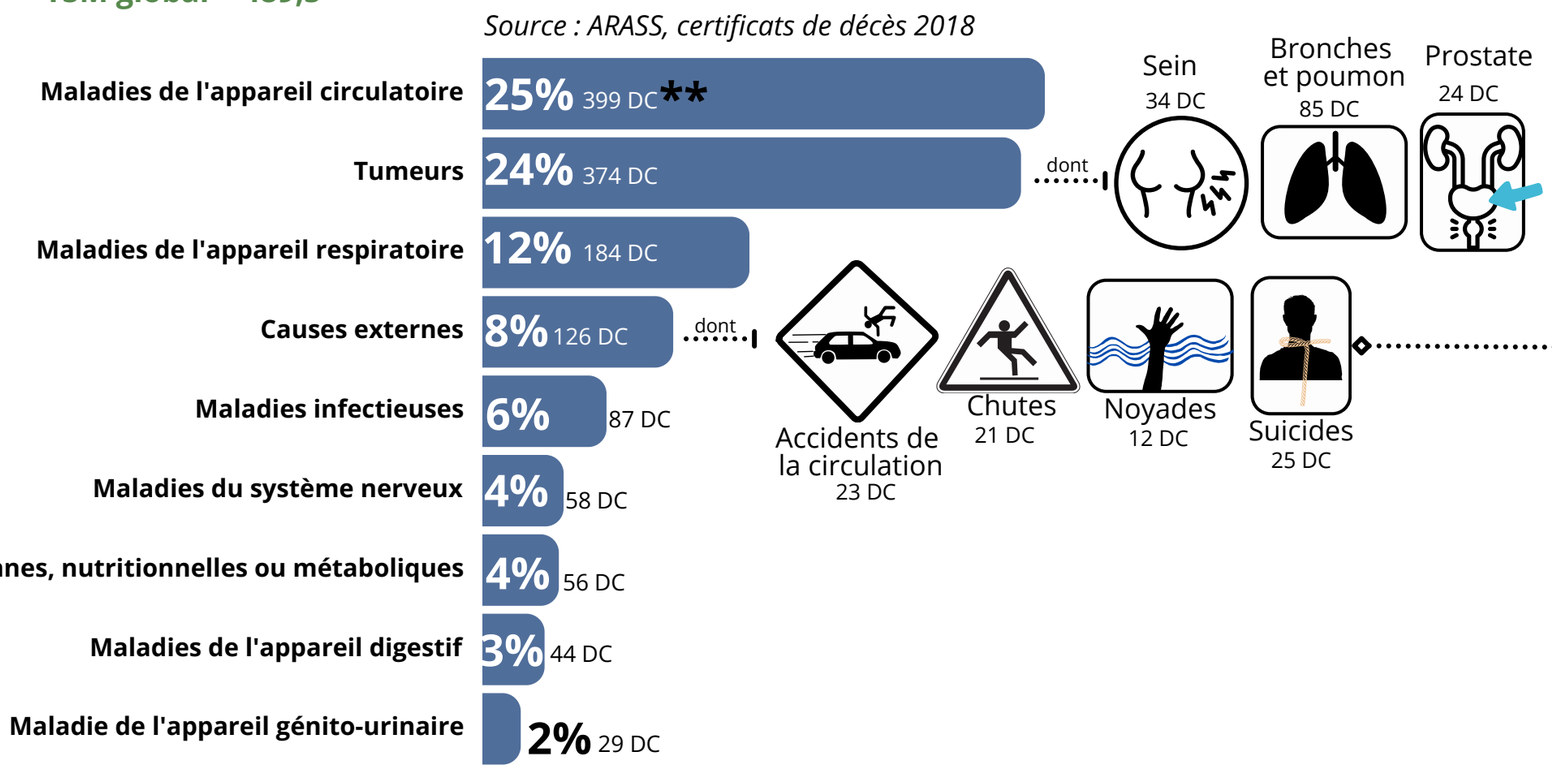

Focus sur les suicides en 2018

9,1 Taux d'incidence brut sur 100 000 habitants

88 % Hommes

56 % 25-44 ans

Source : ARASS, certificats de décès 2018

* Taux standardisé de mortalité sur 100 000 habitants
** Décès

DIRECTION DE LA SANTÉ
ISPF
ICPF
Caisse de Prévoyance Sociale
CHPF
DSFE