




Le recépage



Pourquoi recéper : les 5 bonnes raisons

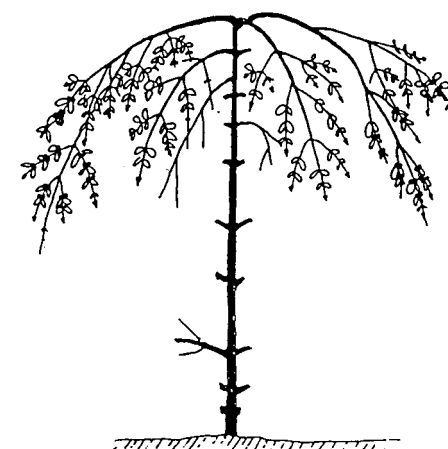
Les plants sont trop hauts et les quelques cerises inaccessibles.



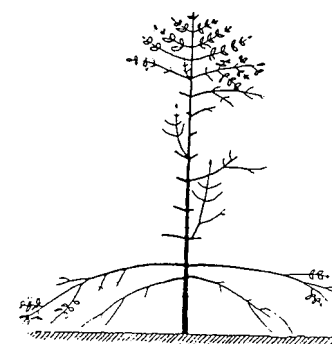
La caféraie est très ancienne.



Les troncs sont effilés et dégarnis.



La production en cerises est très faible.

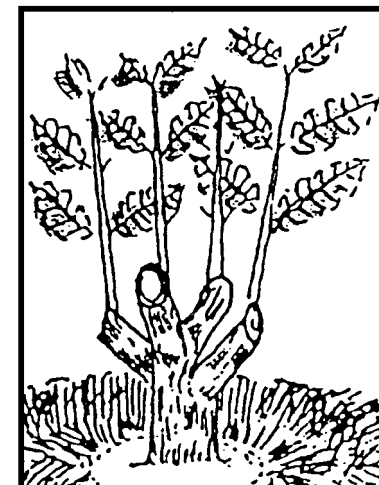


Dans ces conditions, à quoi bon récolter ?

Le recépage:
une pratique pour rajeunir
une caféraie peu productive.

Comment recéper

A l'aide d'une **tronçonneuse**, effectuer à une **hauteur de 30 cm** du sol une **coupe franche et oblique**. Dans les 2 à 3 mois qui suivent, choisir parmi les nouveaux axes, **3 - 4 rameaux vigoureux et bien répartis** sur la souche.



Les pratiques complémentaires


Avant recépage :

Réduire l'ombrage

pour éviter une élongation excessive des nouveaux rameaux

Après recépage :

**Fertiliser,
Maintenir la parcelle propre
Éliminer les gourmands**



Une belle récolte en perspective !




TE TOPERA'A



No te aha ?

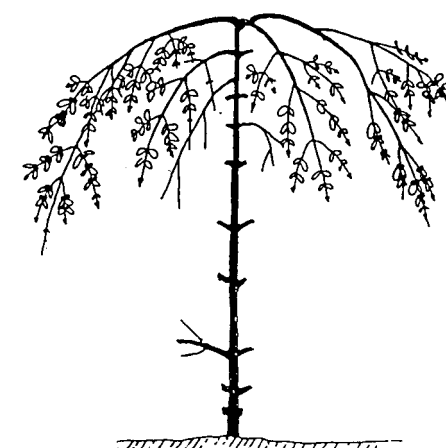
Teitei roa te mau tumu taofe.



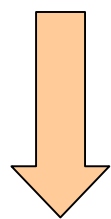
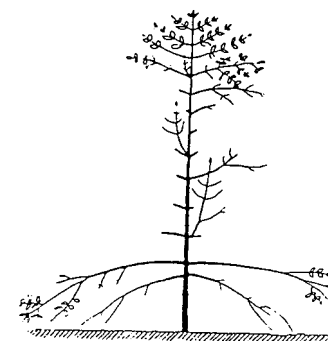
Mau fa'a'apu tahito roa



Te tumu ia i 'ore i 'ama'ahia ai



Te topara'a te fāito o te hotu



Aita e 'āpī, e mau'a noa te taimē

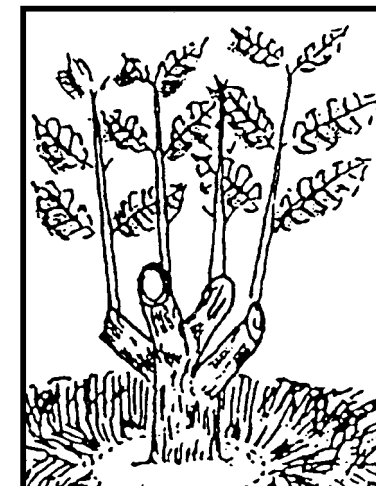
Te tumu o te topera'a :
Fa'a'āpī i te mau fa'a'apu tei topa te hotu

Na hea ia tope

Ia te 'e'e matīni, eiaha ia pāpararī te tumu. E tāpū fa'a'opa, **30 teneti metera** te teitei.

E 2-3 'āva'e i muri mai, a ma'iti i te mau 'ama'a pāutuutu maita'i

O tei tupu mai i raro i te tumu. Ia 'aifāito maita'i te 'operera'a, a tāpe'a noa mai e **3 - 4 'ama'a**



Ia ha'amaita'i atua i teie ohipa

Na mua i te topera'a

Ia fa'aitihia mai te marumaru, ia ore te mau 'ama'a ia horo noa

Na muri iho

Ia tu'uhia te miti

Ia vai mā te fa'a'apu

Ia fa'a'orehia i te mau 'ama'a 'āpī

No te ha'amara'a i te fāito o te hotu

