

Lutte contre les mouches des fruits

V2 - 2023

La méthode 1·2·3



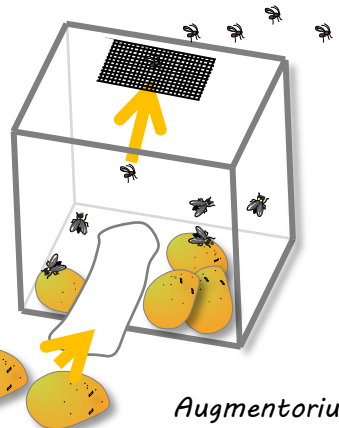
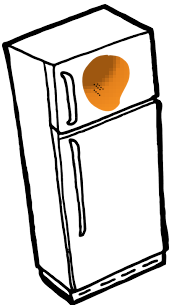
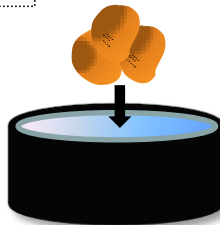

1

Destruction des fruits piqués

1 à 2x/semaine

pour tuer
les larves
et donc
les futures
mouches

Différentes façons de détruire
les fruits piqués



Augmentorium

2

Pièges à phéromones

toute l'année

pour tuer
les mâles
et empêcher
l'accouplement



Phéromone	Mouches attirées	Quantité/ha
méthyl-eugénoïl (ME)	<i>B. dorsalis</i> <i>B. xanthodes</i>	16 pièges/ha
cue lure (CL)	<i>B. tryoni</i> <i>B. kirki</i>	32 pièges/ha

Phéromone
(plug)

Eau
savonneuse


En plug
A renouveler tous les 4 à 6 mois
Renouveler l'eau savonneuse
régulièrement

3

Pièges à appâts protéinés

en période de fructification

pour tuer
les femelles
avant la ponte



Piège à mouche
type Mc Phail

Appât
protéiné



3 cachets
de Torula (appât protéiné)
+ 200 ml d'eau

1,5 – 2 m de haut

16 pièges/ha
A renouveler toutes les 3 semaines

N'attire pas les abeilles

Portez des équipements de protection adaptés (gants, masques, ...)
voir étiquette/fiches de données sécurité



DAG
DIRECTION DE L'AGRICULTURE
Pū fa'aterera'a nō te 'ohipa fa'a'apu

Direction de l'Agriculture
Cellule Recherche Innovation Valorisation
Route de la Carrière - Papara
40 54 26 80
www.service-public.pf/dag
Direction de l'Agriculture