



CAHIER DE MIELLERIE



Ce registre appartient à :

Nom :

Prénom :

Adresse :

Boîte postale :

Tél :

Mail :

N° d'apiculteur (DAG ou RESA) :

N° d'inscription (CAPL ou CAP-NC) :



Ce document vous est proposé par l'association **Apis Porinetia**,
avec le concours de la **Direction de l'Agriculture de Polynésie Française** et
du **Centre apicole de Nouvelle-Calédonie (CPA, Adecap)**,
dans le cadre du projet **PROTEGE** financé par l'Union européenne.



Edition 2023

Pourquoi utiliser un cahier de miellerie ?

Tenir un cahier de miellerie permet à l'apiculteur de répondre aux exigences concernant la traçabilité de sa production.

En effet, l'apiculteur doit pouvoir retracer les produits qui entrent et qui sortent de son exploitation, dès lors que ceux-ci sont vendus ou cédés hors du cadre familial. Cela permet, entre autres, de pouvoir informer les différents maillons de la filière en cas d'alerte sanitaire.

Pour cela, le cahier de miellerie est l'outil tout indiqué. C'est le document sur lequel s'enregistre l'historique de la gestion des lots de miels produits sur l'exploitation apicole, de la production à la commercialisation.

Ce document est-il obligatoire pour les apiculteurs ?

La réglementation en Polynésie française et en Nouvelle-Calédonie n'impose pas, en l'état actuel, la tenue de ce document. Cependant, il est conseillé dans le cadre des bonnes pratiques apicoles car il constitue un support de gestion et de traçabilité essentiel, en particulier pour les apiculteurs professionnels. Par ailleurs, il est obligatoire pour l'obtention d'un Agrément d'Hygiène Simplifié (AHS) en Nouvelle-Calédonie, nécessaire pour l'export. Il est aussi rendu obligatoire depuis 2016 pour tous les membres professionnels de l'association Apis Porinetia, qui y voient un moyen de répondre aux attentes des consommateurs.



Informations sur l'utilisation des tableaux

1 – Tableau « Récolte »

Zone : Correspond à l'endroit où le miel a été récolté. Il peut s'agir également du numéro de rucher.

Origine florale : Cette case vous permet de préciser s'il s'agit d'un miel toutes fleurs ou mille fleurs, mais également de préciser la floraison puissante d'une essence ayant fait l'objet de votre observation (Falcata par exemple) et qui aurait fortement contribué à la miellée. Toutefois ceci ne doit être qu'une information pour l'apiculteur et **ne doit pas faire l'objet d'une mention monoflorale non contrôlée sur vos étiquettes**. Nous rappelons qu'à ce jour aucune appellation monoflorale n'existe en Polynésie française et que ces dernières sont très encadrées.

Quantité : Indiquer la quantité de miel récolté. Idéalement cette donnée est à relever après l'extraction totale des hausses à miel.

Lot : Il est vivement conseillé d'attribuer un numéro de lot pour le stockage en futs ou en seaux. Cela est enregistré dans le cahier de miellerie (voir partie 2 « Conditionnement »).

Conditionnement : Préciser le type de contenants dans lequel le miel à été stocké (fûts, seaux...).

N° des contenants : Préciser les numéros d'enregistrements de vos fûts ou seaux.

Vendu tel quel (A un Professionnel) : Cette rubrique est à renseigner par « oui » si le miel à été vendu en fût, à un négociant ou un revendeur par exemple, qui réalisera lui-même le conditionnement ou décidera de le transformer.

Conditionné le : Date à laquelle le miel issu de cette récolte à été conditionné. Date à reporter dans la case « date mise en pot » du tableau 2 « conditionnement ».

2 – Tableau « Conditionnement »

Lot : Reporter le n° de lot du tableau « récolte » (partie 1) correspondant.

Identification : Vous pouvez ici soit utiliser le numéro du fût ou seau dont le miel est issu, ou encore préciser s'il s'agit d'un assemblage de plusieurs lots de miel


Conditionnement : Précisez le nombre de pots de 1Kg, 500Gr ou autres conditionnements que vous avez mis en pot sur ce lot

DDM ou **DLUO** : La « Date de Durabilité Minimale » ou « Date Limite d'Utilisation Optimale » sont deux termes équivalents, désignant la date indiquée sur l'emballage des denrées alimentaires au-delà de laquelle leurs qualités organoleptiques et nutritionnelles ne sont plus garanties Elle se traduit par la mention "à consommer de préférence avant le/fin" sur les emballages de votre miel. Pour le miel en environnement tropical et selon les travaux relatifs au vieillissement des miels en Polynésie, une durée maximum d'un an est à privilégier. En Nouvelle-Calédonie, la DDM est à fixer maximum 2 ans après la date de récolte.

N° de lot : Dans cette case, il s'agit d'attribuer un numéro de lot correspondant à un volume de miel mis en pot. Pour un lot constitué de pots, si un n° de lot n'est pas reporté sur l'étiquette, la DDM (exprimée en jj/mm/aa) fait office de n° de lot

Vendu à : Préciser dans cette case tous les clients destinataires des lots de miel définis.

NOTES



CAHIER DE MIELLERIE – Partie 1 « RECOLTES »

Année : (A conserver 5 ans)

Date récolte	Zone <i>(commune, lieu)</i>	Origine florale <i>(A priori)</i>	Quantité	Lot* <i>(futs/seaux)</i>	Conditionnement <i>(futs/seaux)</i>	N° des contenants	Vendu tel quel A un professionnel	Conditionné le <i>(Remplir le tableau n°2 « conditionnement »)</i>
<i>Ex : 05/01/23</i>	<i>Papara</i>	<i>Toutes fleurs</i>	<i>300 kg</i>	<i>2023-01</i>	<i>3 Seaux</i>	<i>n°1 à 3</i>	<i>Non</i>	<i>15/01/2023</i>

CAHIER DE MIELLERIE – Partie 2 « CONDITIONNEMENT »

Année : (A conserver 5 ans)

Date mise en pot	Lot * (futs/seaux, cf partie 1)	Identification	Quantité	Conditionnement				DDM (DLUO)	N° de lot (si différent de la DLUO)	Vendu à (clients au détail)
				1kg	500g	Autre	Autre			
<i>Ex : 15/01/23</i>	<i>2023-01</i>	<i>Seaux 1 et 2</i>	<i>200kg</i>	<i>100</i>	<i>200</i>			<i>15/01/24</i>		<i>Epicerie du centre</i>

CAHIER DE MIELLERIE – Partie 1 « RECOLTES »

Année : (A conserver 5 ans)

Date récolte	Zone <i>(commune, lieu)</i>	Origine florale <i>(A priori)</i>	Quantité	Lot* <i>(futs/seaux)</i>	Conditionnement <i>(futs/seaux)</i>	N° des contenants	Vendu tel quel A un professionnel	Conditionné le <i>(Remplir le tableau n°2 « conditionnement »)</i>
<i>Ex : 05/01/23</i>	<i>Papara</i>	<i>Toutes fleurs</i>	<i>300 kg</i>	<i>2023-01</i>	<i>3 Seaux</i>	<i>n°1 à 3</i>	<i>Non</i>	<i>15/01/2023</i>

CAHIER DE MIELLERIE – Partie 2 « CONDITIONNEMENT »

Année : (A conserver 5 ans)

Date mise en pot	Lot * (futs/seaux, cf partie 1)	Identification	Quantité	Conditionnement				DDM (DLUO)	N° de lot (si différent de la DLUO)	Vendu à (clients au détail)
				1kg	500g	Autre	Autre			
<i>Ex : 15/01/23</i>	<i>2023-01</i>	<i>Seaux 1 et 2</i>	<i>200kg</i>	<i>100</i>	<i>200</i>			<i>15/01/24</i>		<i>Epicerie du centre</i>

CAHIER DE MIELLERIE – Partie 1 « RECOLTES »

Année : (A conserver 5 ans)

Date récolte	Zone <i>(commune, lieu)</i>	Origine florale <i>(A priori)</i>	Quantité	Lot* <i>(futs/seaux)</i>	Conditionnement <i>(futs/seaux)</i>	N° des contenants	Vendu tel quel A un professionnel	Conditionné le <i>(Remplir le tableau n°2 « conditionnement »)</i>
<i>Ex : 05/01/23</i>	<i>Papara</i>	<i>Toutes fleurs</i>	<i>300 kg</i>	<i>2023-01</i>	<i>3 Seaux</i>	<i>n°1 à 3</i>	<i>Non</i>	<i>15/01/2023</i>

CAHIER DE MIELLERIE – Partie 2 « CONDITIONNEMENT »

Année : (A conserver 5 ans)

Date mise en pot	Lot * (futs/seaux, cf partie 1)	Identification	Quantité	Conditionnement				DDM (DLUO)	N° de lot (si différent de la DLUO)	Vendu à (clients au détail)
				1kg	500g	Autre	Autre			
<i>Ex : 15/01/23</i>	<i>2023-01</i>	<i>Seaux 1 et 2</i>	<i>200kg</i>	<i>100</i>	<i>200</i>			<i>15/01/24</i>		<i>Epicerie du centre</i>

CAHIER DE MIELLERIE – Partie 1 « RECOLTES »

Année : (A conserver 5 ans)

Date récolte	Zone <i>(commune, lieu)</i>	Origine florale <i>(A priori)</i>	Quantité	Lot* <i>(futs/seaux)</i>	Conditionnement <i>(futs/seaux)</i>	N° des contenants	Vendu tel quel A un professionnel	Conditionné le <i>(Remplir le tableau n°2 « conditionnement »)</i>
<i>Ex : 05/01/23</i>	<i>Papara</i>	<i>Toutes fleurs</i>	<i>300 kg</i>	<i>2023-01</i>	<i>3 Seaux</i>	<i>n°1 à 3</i>	<i>Non</i>	<i>15/01/2023</i>

CAHIER DE MIELLERIE – Partie 2 « CONDITIONNEMENT »

Année : (A conserver 5 ans)

Date mise en pot	Lot * (futs/seaux, cf partie 1)	Identification	Quantité	Conditionnement				DDM (DLUO)	N° de lot (si différent de la DLUO)	Vendu à (clients au détail)
				1kg	500g	Autre	Autre			
<i>Ex : 15/01/23</i>	<i>2023-01</i>	<i>Seaux 1 et 2</i>	<i>200kg</i>	<i>100</i>	<i>200</i>			<i>15/01/24</i>		<i>Epicerie du centre</i>

CAHIER DE MIELLERIE – Partie 1 « RECOLTES »

Année : (A conserver 5 ans)

Date récolte	Zone <i>(commune, lieu)</i>	Origine florale <i>(A priori)</i>	Quantité	Lot* <i>(futs/seaux)</i>	Conditionnement <i>(futs/seaux)</i>	N° des contenants	Vendu tel quel A un professionnel	Conditionné le <i>(Remplir le tableau n°2 « conditionnement »)</i>
<i>Ex : 05/01/23</i>	<i>Papara</i>	<i>Toutes fleurs</i>	<i>300 kg</i>	<i>2023-01</i>	<i>3 Seaux</i>	<i>n°1 à 3</i>	<i>Non</i>	<i>15/01/2023</i>

CAHIER DE MIELLERIE – Partie 2 « CONDITIONNEMENT »

Année : (A conserver 5 ans)

Date mise en pot	Lot * (futs/seaux, cf partie 1)	Identification	Quantité	Conditionnement				DDM (DLUO)	N° de lot (si différent de la DLUO)	Vendu à (clients au détail)
				1kg	500g	Autre	Autre			
<i>Ex : 15/01/23</i>	<i>2023-01</i>	<i>Seaux 1 et 2</i>	<i>200kg</i>	<i>100</i>	<i>200</i>			<i>15/01/24</i>		<i>Epicerie du centre</i>

CAHIER DE MIELLERIE – Partie 1 « RECOLTES »

Année : (A conserver 5 ans)


Date récolte	Zone <i>(commune, lieu)</i>	Origine florale <i>(A priori)</i>	Quantité	Lot* <i>(futs/seaux)</i>	Conditionnement <i>(futs/seaux)</i>	N° des contenants	Vendu tel quel A un professionnel	Conditionné le <i>(Remplir le tableau n°2 « conditionnement »)</i>
<i>Ex : 05/01/23</i>	<i>Papara</i>	<i>Toutes fleurs</i>	<i>300 kg</i>	<i>2023-01</i>	<i>3 Seaux</i>	<i>n°1 à 3</i>	<i>Non</i>	<i>15/01/2023</i>

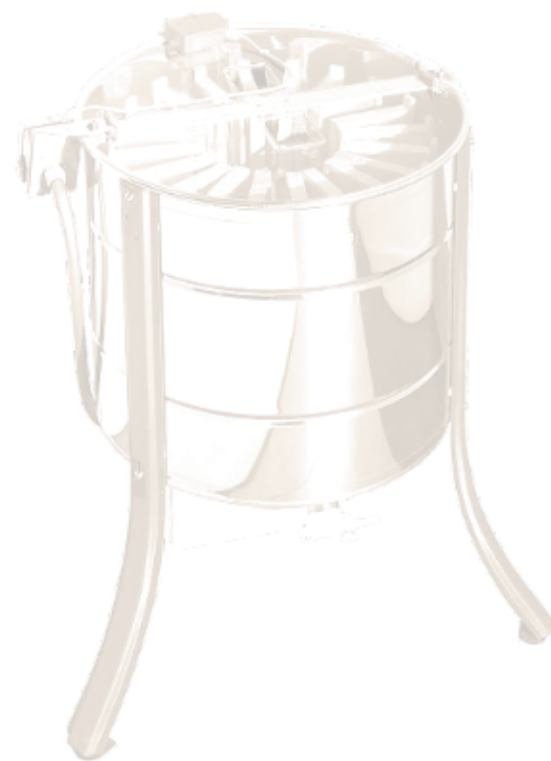
CAHIER DE MIELLERIE – Partie 2 « CONDITIONNEMENT »

Année : (A conserver 5 ans)

Date mise en pot	Lot * (futs/seaux, cf partie 1)	Identification	Quantité	Conditionnement				DDM (DLUO)	N° de lot (si différent de la DLUO)	Vendu à (clients au détail)
				1kg	500g	Autre	Autre			
<i>Ex : 15/01/23</i>	<i>2023-01</i>	<i>Seaux 1 et 2</i>	<i>200kg</i>	<i>100</i>	<i>200</i>			<i>15/01/24</i>		<i>Epicerie du centre</i>

NOTES







Direction de l'agriculture :
Adresse : 500 rue Tuterai
tāne, Pira'e BP 100, 98 713
Pape'ete
Téléphone : 40 428 144
Mail: secretariat@rural.gov.pf ■

**Chambre de l'agriculture et
de la pêche lagonaire :**
Adresse : 500 rue Tuterai
tāne, route de l'hippodrome
BP 5383, 98716 PIRAE
TAHITI 98716 - BP 53 83
Téléphone : 40 502 690
Mail : secretariat@capl.pf ■

Association :
Apis Porinetia
(Apiculteurs Professionnels
Indépendants & Solidaires)
Téléphone : 89 746 333
Mail : apis.porinetia@gmail.com ■

Direction de la biosécurité :
Adresse : Aéroport de Faa'a
BP 9575, 98716 PIRAE
Téléphone : 40 540 100
Téléphone : 40 829 612
Mail : secretariat@biosecurite.gov.pf ■

**Groupement de défense sanitaire
animal de Polynésie française :**
BP 53246, 98716 PIRAE
Téléphone : 40 435 959
Site internet : <https://www.gdsa.pf>
Mail : secretariat@gdsa.pf ■

Association : ■
Amuitahiraa Manu Iti Faatupu Ora
No Raiatea
Téléphone : **87 77 58 01**
Mail : olivier.meri@gmx.fr ■

**Centre de Formation Professionnelle
et de Promotion Agricoles
(CFPPA)**
BP 1007, 98729 Moorea
Tél : 40 56 39 45
Mail : cfppa.opunohu@mail.pf ■

**Centre d'Apiculture et
Réseau d'Épidémiologie Surveil-
lance Apicole - Technopole de
Nouvelle-Calédonie :**
Téléphone : 44.15.79
Mail : romain.gueyte@adecal.nc ■

Les services techniques :
Gouvernement - Service d'Ins-
pection Vétérinaire Alimentaire
et Phytosanitaire (SIVAP)
Téléphone : 24.37.45 ■

Province Sud - Direction du
Développement Durable des
Territoires
Téléphone : 20.34.00 ■

Province Nord - Direction du
Développement Économique et
de l'Environnement
Téléphone : 47.72.39 ■

Province des Îles Loyauté -
Direction de l'économie Intégrée
Téléphone : 45.51.71 ■

**Chambre d'Agriculture et de la
Pêche de Nouvelle-Calédonie
(CAP-NC) :**
Téléphone 24.31.60
Mail : accueil@canc.nc ■

Les groupements d'apiculteurs :
Syndicat des Apiculteurs de Nou-
velle-Calédonie (SANC)
Téléphone : 54.37.64
Mail : syndicatdesapiculteursnc@gmail.com ■

Association des Apiculteurs de
Nouvelle-Calédonie (ADANC)
Téléphone : 77.74.20
Mail : jl.chanier@gmail.com ■

Association Apicole des 3 Pro-
vinces (AA3P)
Téléphone : 77.83.63
Mail : contactaa3p@gmail.com ■

Association des Apiculteurs des
Îles Loyauté (AAIL)
Téléphone : 92.73.52 ■



Financé par
l'Union européenne



POLYNÉSIE FRANÇAISE

