

STATISTIQUES & ANNEXES





STATISTIQUES MARITIMES INTERINSULAIRES / RÉPARTITION DU FRET 2019

TUAMOTU - GAMBIER

FRET	ÎLE DU VENT	ÎLES SOUS-LE-VENT	AUSTRALES	MARQUISES	OUEST	CENTRE	EST	NORD-EST	GAMBIER	TOTAL GÉNÉRAL
Alimentaire	30 892,3	35 722,5	2 693,1	6 269,0	8 140,1	2 926,9	514,0	235,9	1 602,1	88 995,9
Mat.construction	14 019,7	22 857,2	9 667,5	7 014,5	8 180,6	5 674,2	1 170,4	3 159,6	1 092,9	72 836,6
Hydrocarbure	20 468,6	47 612,1	4 606,4	9 717,6	8 609,1	3 058,8	813,2	531,3	2 140,6	97 557,7
Divers	68 338,1	26 961,6	3 862,5	5 666,4	6 916,0	3 292,2	725,6	1 331,2	976,3	118 069,9
FRET ALLER	133 718,7	133 153,4	20 829,5	28 667,5	31 845,8	14 952,1	3 223,2	5 258,0	5 811,9	377 460,1
Coprah	277,8	1 672,8	141,4	1 793,0	4 403,7	1 806,1	1 313,9	693,5	35,0	12 137,2
Produits de la mer	0,2	64,7	22,6	59,7	391,5	81,5	37,4	16,3	4,8	678,7
Produits agricoles	1 881,3	2 895,3	1 080,9	1 075,4	52,3	53,8	12,3	1,1	34,3	7 086,7
Productions des îles	6 117,9	328,6	41,1	95,2	11,5	0,8	0,3	0,3	0,2	6 595,9
Matériaux bruts		1 227,1	4 266,9	2,3	661,5	105,5	4,2	1,2	476,8	6 745,5
Déchets	16 812,0	1 275,2	17,2	3,8	142,6	150,7	25,6	7,0	65,9	18 500,0
Divers	11 005,9	13 239,4	855,1	1 257,7	1 797,4	1 164,9	337,1	1 206,8	194,7	31 059,0
FRET RETOUR	36 095,1	20 703,1	6 425,2	4 287,1	7 460,5	3 363,3	1 730,8	1 926,2	811,7	82 803,0
TOTAL FRET (EN T)	169 813,8	153 856,5	27 254,7	32 954,6	39 306,3	18 315,4	4 954,0	7 184,2	6 623,6	460 263,1

PASSAGERS

Aller	947 402	2 020	373	81	543	160	18	3	18	950 618
Retour	933 228	2 032	470	82	300	95	28	7	1	936 243
Croisière + tournée			66	3 437	131	9				3 643
TOTAL		4 052	909	3 600	974	264	46	10	19	1 890 504

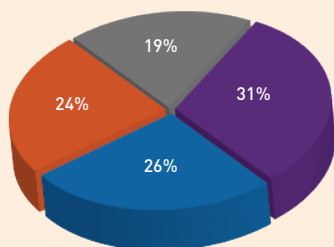
VEHICULES

Aller	73 784	2 995	127	141	244	58	15	8	21	77 393
Retour	73 178	1 976	35	25	90	14	10	3	6	75 337
TOTAL	146 962	4 971	162	166	334	72	25	11	27	152 730

Aller = Papeete vers îles
Retour = îles vers Papeete

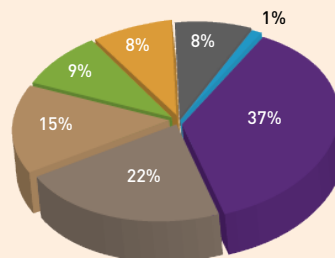


FRET ALLER PAR PRODUIT



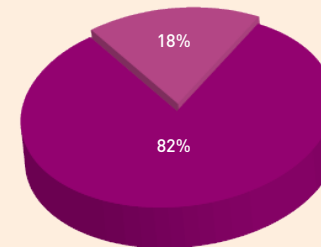
- Divers
- Hydrocarbure
- Alimentaire
- Mat. construction

FRET RETOUR PAR PRODUIT



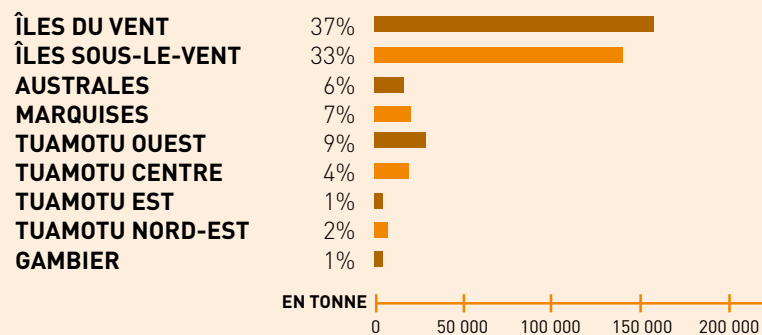
- Divers
- Déchets
- Coprah
- Produits agricoles
- Production des îles
- Matériaux bruts
- Produits de la mer

FRET ALLER/RETOUR



- Fret aller
- Fret retour

FRET PAR ZONE



TUAMOTU - GAMBIE

FRET GLOBAL en T	ÎLE DU VENT	ÎLES SOUS-LE-VENT	AUSTRALES	MARQUISES	OUEST	CENTRE	EST	NORD-EST	GAMBIE	TOTAL TUAMOTU GAMBIE	TOTAL GÉNÉRAL
ANNEE 2018	165 812	146 810	21 827	36 012	38 667	17 202	4 714	1 821	6 783	69 187	439 648
ANNEE 2019	169 814	153 856	27 255	32 955	39 306	18 315	4 954	7 184	6 624	76 383	460 263
VARIATION (en tonnes)	+ 4 002	+ 7 046	+ 5 428	- 3 057	+ 639	+ 1 113	+ 240	+ 5 363	- 159	+ 7 196	+ 20 615
VARIATION en %	+ 2%	+ 5%	+ 25%	- 8%	+ 2%	+ 6%	+ 5%	+ 295%	- 2%	+ 10%	+ 5%

TYPE DE MARCHANDISE	FRET 2017	FRET 2018	VARIATION (en T)	VARIATION (en %)
FRET ALLER				
Produits alimentaires	92 274	88 996	- 3 278	- 4%
Matériaux de construction	67 728	72 836	+ 5 108	+ 8%
Hydrocarbures	96 886	97 558	+ 672	+ 1%
Divers	100 255	118 070	+ 17 815	+ 18%
TOTAL FRET ALLER (EN T)	357 143	377 460	+ 20 317	+ 6
FRET RETOUR				
Coprah	14 157	12 137	- 2 020	- 14%
Produits de la mer	565	679	+ 114	+ 20%
Produits Agricoles	7 310	7 087	- 223	- 3%
Productions des îles	10 475	13 341	+ 2 866	+ 27%
Déchets	21 536	18 500	- 3 036	- 14%
Divers	28 462	31 059	+ 2 597	+ 9%
TOTAL FRET RETOUR (EN T)	82 505	82 803	+ 298	+ 0%
TOTAL FRET (EN T)	439 648	460 263	+ 20 615	+ 5%

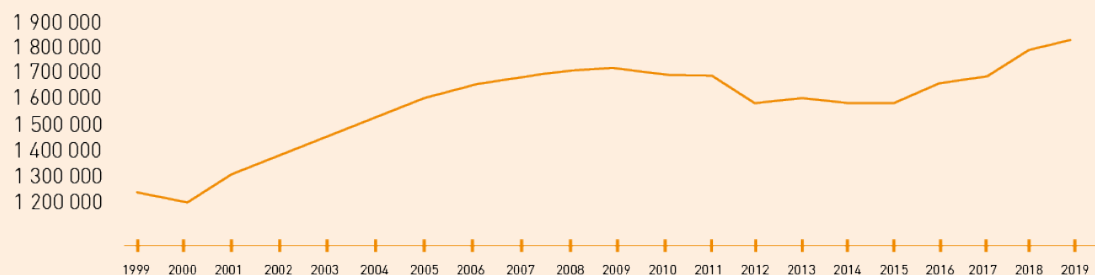
PASSAGERS	PAX 2 018	PAX 2 019	VARIATION (en nombre)	VARIATION (en %)
IDV	1 782 791	1 880 630	+ 97 839	+ 5%
ISLV	4 359	4 052	- 307	- 7%
AUSTRALES	717	909	+ 192	+ 27%
MARQUISES	3 980	3 600	- 380	- 10%
TUAMOTU-GAMBIE				
- OUEST	1 225	974	- 251	- 20%
- CENTRE	266	264	- 2	- 1%
- EST	38	46	+ 8	+ 21%
- NORD-EST	22	10	- 12	- 55%
- GAMBIE	2	19	+ 17	+ 850%
	1 553	1 313	- 240	- 15%
TOTAL GENERAL	1 793 400	1 890 504	+ 97 104	+ 5%



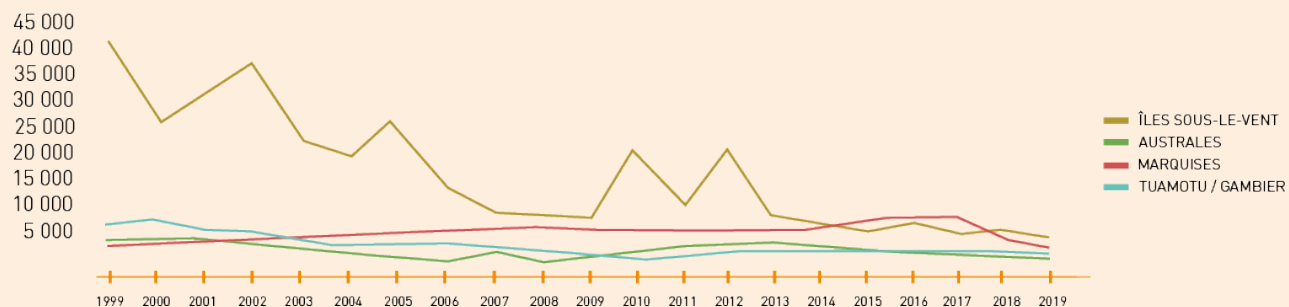
STATISTIQUES MARITIMES INTERINSULAIRES / ÉVOLUTION DU NOMBRE DE PASSAGERS SUR 20 ANS

	2000	2001	2002	2003	2004	2005	2006	2007	2008	2009	2010	2011	2012	2013	2014	2015	2016	2017	2018	2019
IDV	1 174 653	1 270 217	1 334 729	1 409 004	1 500 799	1 578 469	1 640 776	1 664 651	1 691 946	1 702 961	1 667 406	1 676 083	1 556 343	1 596 426	1 568 705	1 569 705	1 639 147	1 675 643	1 782 791	1 880 630
ISLV	25 198	31 709	37 313	22 395	18 896	25 799	12 899	7 820	7 653	6 743	19 469	9 830	20 986	6 867	5 263	4 751	6 185	4 023	4 359	4 052
Australes	2 898	2 790	2 301	1 371	1 024	585	386	596	329	385	634	1 715	1 970	2 051	1 864	1 539	1 057	816	717	909
Marquises	2 606	2 612	2 680	3 113	3 284	3 767	4 368	4 471	4 496	4 014	4 294	4 771	4 779	4 870	4 853	5 230	6 882	6 864	3 980	3 600
Tuamotu-Gambier	5 622	4 755	4 352	2 405	2 333	2 433	2 494	2 130	1 560	1 352	1 143	1 566	1 780	1 604	1 737	1 662	1 548	1 570	1 553	1 313
TOTAL	1 210 977	1 312 083	1 381 375	1 438 288	1 526 336	1 611 053	1 660 923	1 679 668	1 705 984	1 715 455	1 692 946	1 693 965	1 585 858	1 611 818	1 582 422	1 582 887	1 654 819	1 688 916	1 793 400	1 890 504

ÉVOLUTION DU NOMBRE DE PASSAGERS SUR 20 ANS



ÉVOLUTION DU NOMBRE DE PASSAGERS PAR ACHIEPELS HORS ÎLES DU VENT

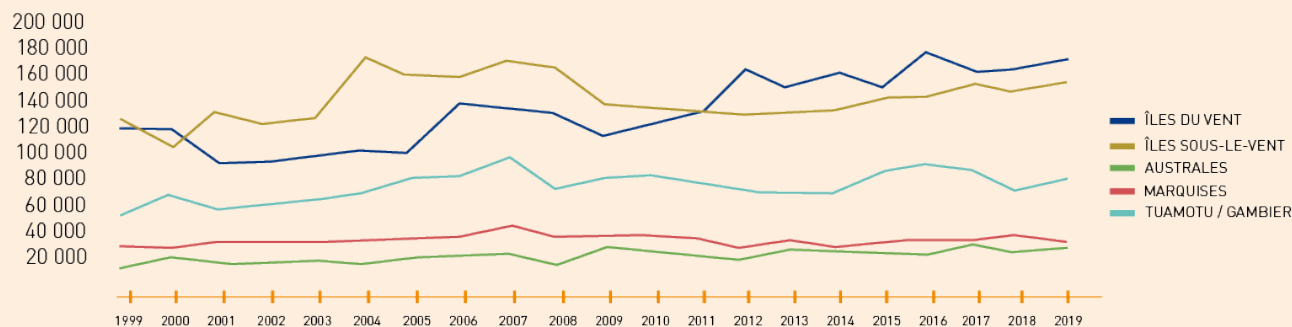




STATISTIQUES MARITIMES INTERINSULAIRES / ÉVOLUTION DU FRET SUR 20 ANS

	2000	2001	2002	2003	2004	2005	2006	2007	2008	2009	2010	2011	2012	2013	2014	2015	2016	2017	2018	2019
IDV	118 958	88 612	84 975	97 730	102 962	101 006	141 584	138 236	131 834	117 478	119 912	131 835	161 530	153 683	162 137	150 197	176 391	164 707	165 812	169 814
ISLV	107 357	135 763	124 250	130 776	167 894	160 781	159 405	169 149	164 281	138 431	137 721	136 259	129 135	130 097	132 783	139 687	141 584	154 053	146 810	153 856
Australes	19 505	18 237	18 065	18 998	18 454	20 922	21 089	21 059	18 567	22 976	22 695	21 244	20 498	27 355	24 478	23 041	22 568	26 685	21 828	27 255
Marquises	25 145	29 012	28 070	28 740	32 553	34 547	35 657	41 542	35 123	38 460	38 669	34 413	25 970	30 948	27 713	29 276	30 239	30 718	36 012	32 955
Tuamotu-Gambier	66 275	58 985	59 257	64 640	68 878	81 972	84 072	95 428	74 135	80 148	83 170	75 286	74 768	71 136	73 208	81 789	90 686	87 541	69 186	76 383
TOTAL	337 240	330 609	314 617	340 884	390 741	399 228	441 807	465 414	423 940	397 493	402 167	399 037	411 901	413 219	420 319	423 990	461 468	463 704	439 648	460 263

ÉVOLUTION DU FRET SUR 20 ANS





ANNEXE / RÉPARTITION DES ÎLES PAR ZONES MARITIMES - ANNÉE 2019

ÎLE DU VENT	ÎLES SOUS-LE-VENT	TUAMOTU OUEST	TUAMOTU CENTRE	TUAMOTU EST	TUAMOTU NORD-EST	GAMBIER	MARQUISES	AUSTRALES
TAHITI	HUAHINE	AHE	AHUNUI	AKI AKI	FAKAHINA	MANGAREVA (RIKITEA)	NUKU HIVA	RIMATARA
MOOREA	RAIATEA	APATAKI	AMANU	MURUROA	FANGATAU	MARIA EST	UA POU	RURUTU
MAIAO	TAHAA	ARATIKA	ANUANURARO	NUKUTAVAKE	NAPUKA	MARUTEA SUD	UA HUKA	TUBUAI
TETIAROA	BORA BORA	ARUTUA	ANUANURUNGA	PINAKI	PUKA PUKA	MATUREI VAVAO	HIVA OA	RAIVAVAE
	MAUPITI	FAKARAVA	ANAA	PUKARUA	TEPOTO NORD	TENARARO	TAHUATA	RAPA
	MOPELIA	KAUEHI	FAAITE	REAO		TENARUNGA (TENANIA)	FATU HIVA	
	SCILLY	KAUKURA	HAO	TATAKOTO		VAHANGA		
	BELLINGSHAUSEN	MAKATEA	HARAIKI	TEMATANGI				
		MANIHI	HEREHERETUE	TUREIA				
		MATAIVA	HIKUERU	VAHITAHU				
		NIAU	HITI	VAIRAATEA				
		RANGIROA	KATIU	VANAVANA				
		RARAKA	MAKEMO					
		TAIARO	MANUHANGI					
		TAKAPOTO	MAROKAU					
		TAKAROA	MARUTEA NORD					
		TIKEHAU	MOTUTUNGA					
		TOAU	NENGO NENGO					
			NIHIRU					
			NUKUTEPIPI					
			PARAOA					
			RAROA					
			RAVAHERE					
			REITORU					
			REKAREKA					
			TAENGA					
			TAHANEA					
			TAKUME					
			TAUERE					
			TEKOKOTA					
			TEPOTO SUD					
			TUANAKE					



ANNEXES / RECENSEMENT DE LA POPULATION MUNICIPALE - ANNÉE 2019

POLYNÉSIE FRANÇAISE

ILES DU VENT	207 333
ILES SOUS LE VENT	35 393
AUSTRALES	6 965
MARQUISES	9 346
TUAMOTU-GAMBIER	16 881
TOTAL	275 918

ÎLES DU VENT

TAHITI	189 517
Tahiti	189 277
Tetiaroa	240
MOOREA-MAIAO	17 816
Moorea	17 463
Maiao	353
TOTAL	207 333

ÎLES-SOUS-LE-VENT

HUAHINE	6 075
RAIATEA	12 249
TAHAA	5 234
BORA BORA	10 549
COMMUNE DE MAUPITI	1 286
Maupiti	1 245
Mopelia	20
Scilly	21
TOTAL	35 393

MARQUISES

NUKU HIVA	2 951
UA HUKA	674
UA POU	2 213
HIVA OA	2 243
TAHUATA	653
FATU HIVA	612
TOTAL	9 346

AUSTRALES

RIMATARA	872
RURUTU	2 466
TUBUAI	2 217
RAIVAVAE	903
RAPA	507
TOTAL	6 965

TUAMOTU - GAMBIER

COMMUNE DE ANAA	811	COMMUNE DE MANIHI	1 141
Anaa	494	Ahe	491
Faaite	317	Manihi	650
COMMUNE DE ARUTUA	1 664	COMMUNE DE NAPUKA	284
Apataki	442	Napuka	234
Arutua	808	Tepoto Nord	50
Kaukura	414	COMMUNE DE NUKUTAVAKE	295
COMMUNE DE FAKARAVA	1 637	Nukutavake	177
Aratika	225	Vahitahi	68
Fakarava	830	Vairaatea	50
Kauehi	224	COMMUNE DE PUKA PUKA	163
Niau	246	COMMUNE DE RANGIROA	3 657
Raraka	96	Makatea	94
Taiaro	2	Mataiva	294
Toau	14	Rangiroa	2 709
COMMUNE DE FANGATAU	296	Tikehau	560
Fakahina	161	COMMUNE DE REAO	587
Fangatau	135	Pukarua	236
COMMUNE DES GAMBIER	1 535	Reao	351
Mangareva	1 431	COMMUNE DE TAKAROA	1 175
Marutea Sud	104	Takapoto	501
COMMUNE DE HAO	1 258	Takaroa	674
Amanu	174	COMMUNE DE TATAKOTO	259
Hao	1 027	COMMUNE DE TUREIA	336
Hereheretue	45	Tematangi	61
Nukutepipi	12	Tureia	275
COMMUNE DE HIKUERU	275		
Hikueru	179		
Marokau	96		
COMMUNE DE MAKEMO	1 508		
Haraiki	1		
Katiu	234		
Makemo	824		
Raroia	174		
Taenga	117		
Takume	152		
Tuanake	6		
TOTAL	16 881		



DPAM

Direction Polynésienne des Affaires Maritimes

Pū fa'aterera'a e te fa'aturea'a i te mau ohipa rau o te moana

N°12 - Voie M, Fare Ute, Papeete - BP 9005 - 98716 Pirae - Tahiti - Polynésie française

☎ +[689] 40 54 45 00 ☎ +[689] 40 54 45 04 ✉ transport.dpam@maritime.gov.pf 🌐 www.service-public.pf/dpam

Conception graphique : Oxygen - 87 79 55 78