

# RAPPORT eCovid-Pf


Enquête menée en ligne du 15 au 17 avril 2020



DEPARTEMENT DES PROGRAMMES DE PREVENTION  
DIRECTION DE LA SANTE DE POLYNESIE FRANCAISE


# RESULTATS

## PROFIL DES REpondANTS

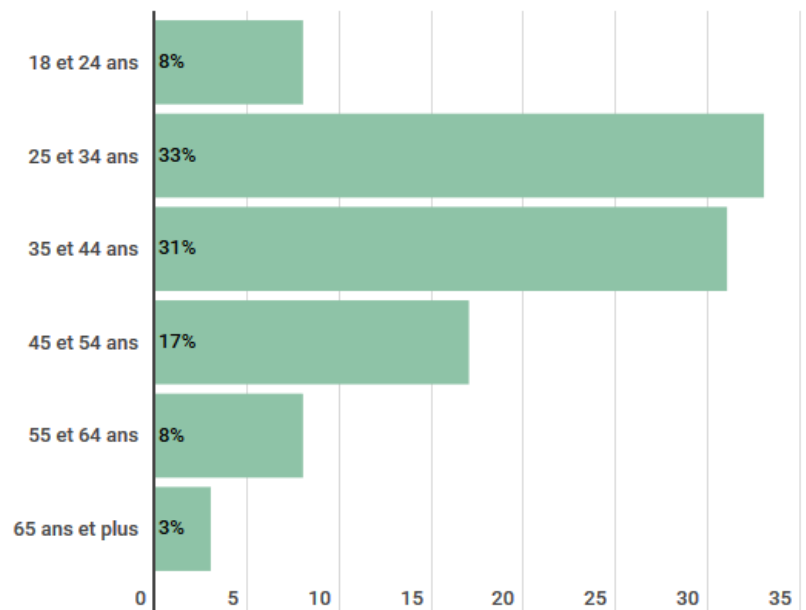


**77%**

**Sexe**



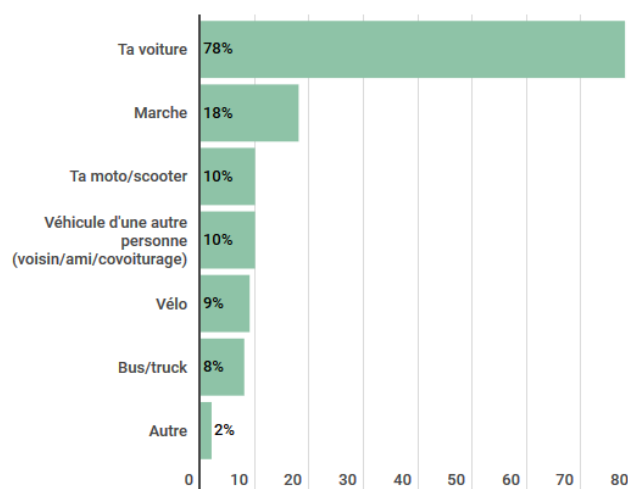
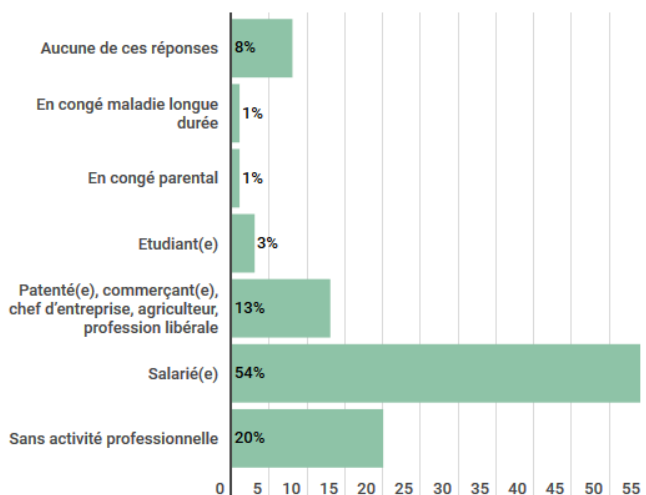
**33%**



**Âge**

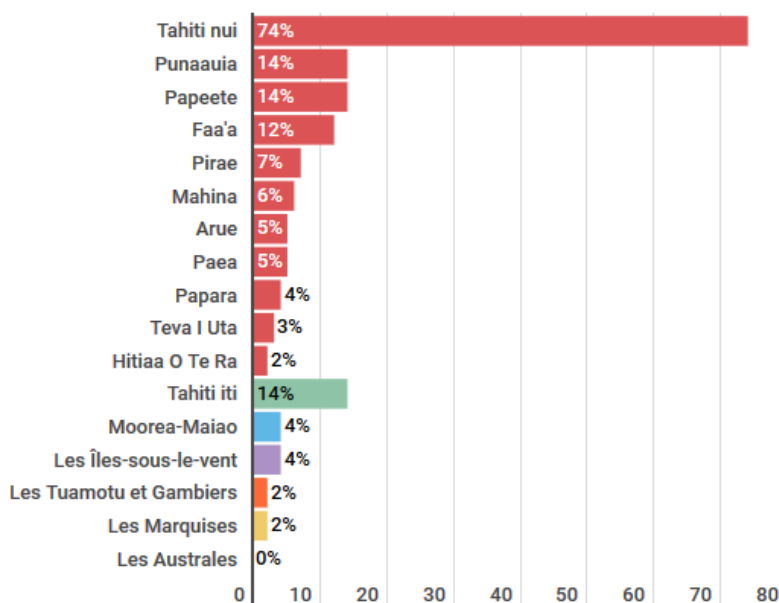
# RESULTATS

## PROFIL DES REpondANTS



### Situation professionnelle

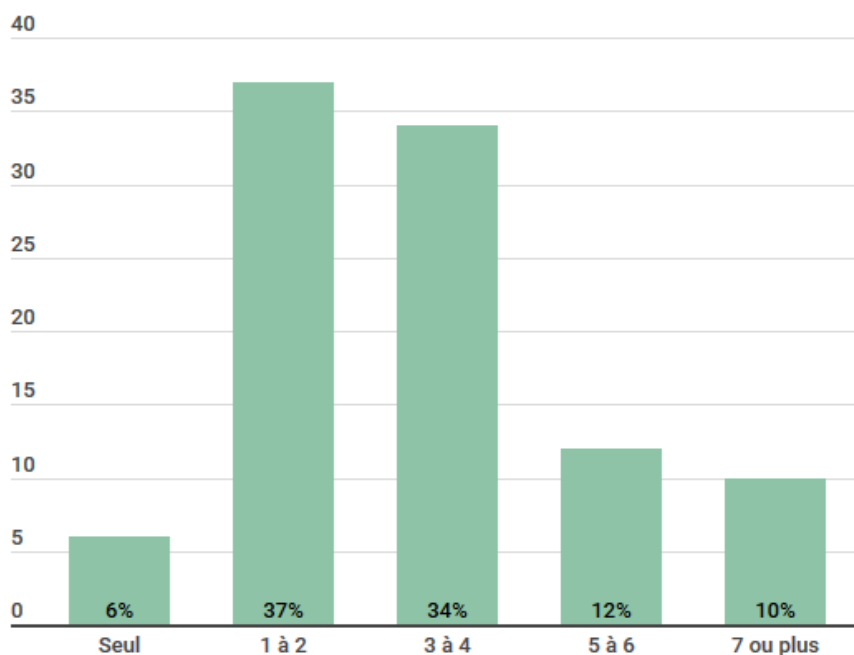
### Mode de déplacement principal



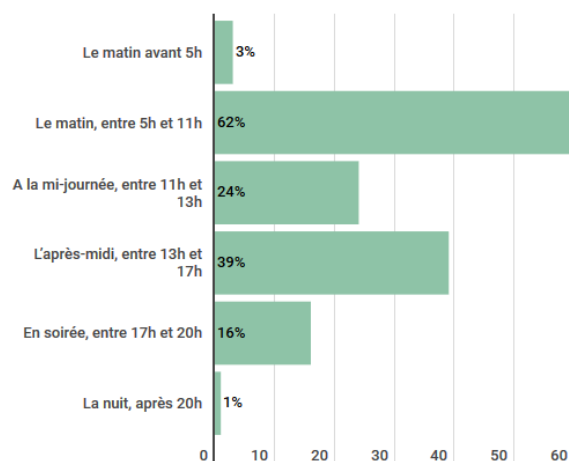
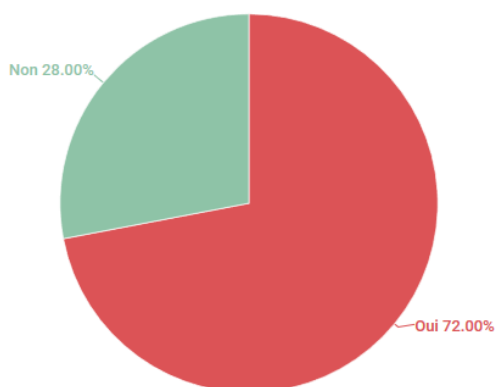
### Lieu d'habitation avant le confinement

# RESULTATS

## LE VECU DU CONFINEMENT



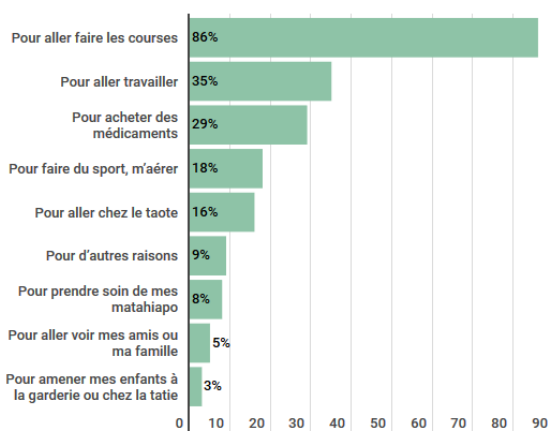
Nombre de personnes avec qui le répondant est confiné



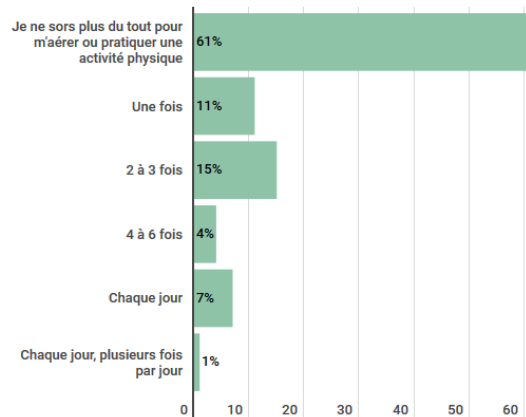
Sorties et heures de sortie durant les 7 derniers jours

# RESULTATS

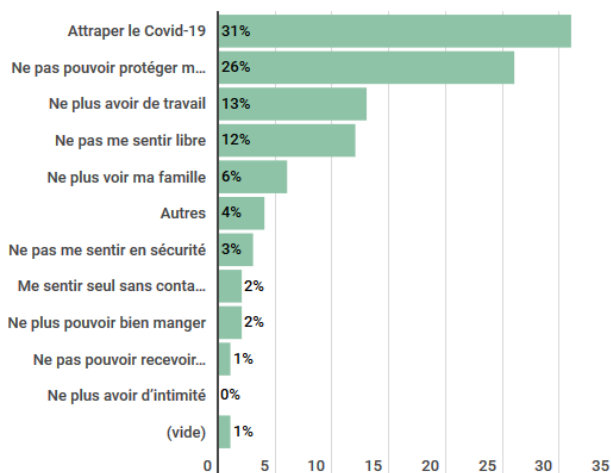
## LE VECU DU CONFINEMENT



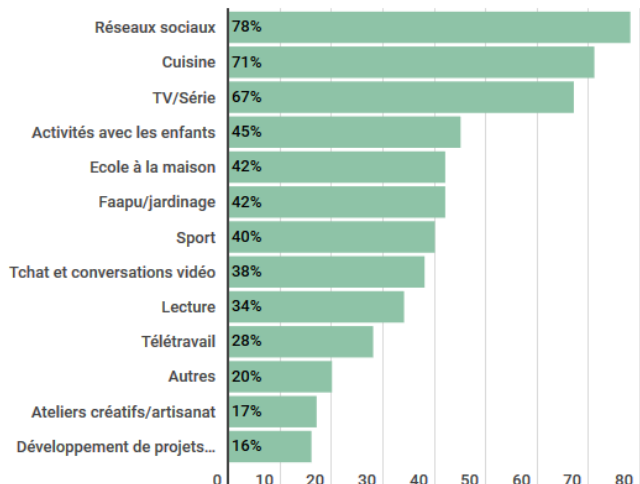
### Principales raisons de déplacement



### Nombre de sorties durant les 7 derniers jours pour pratiquer une activité physique



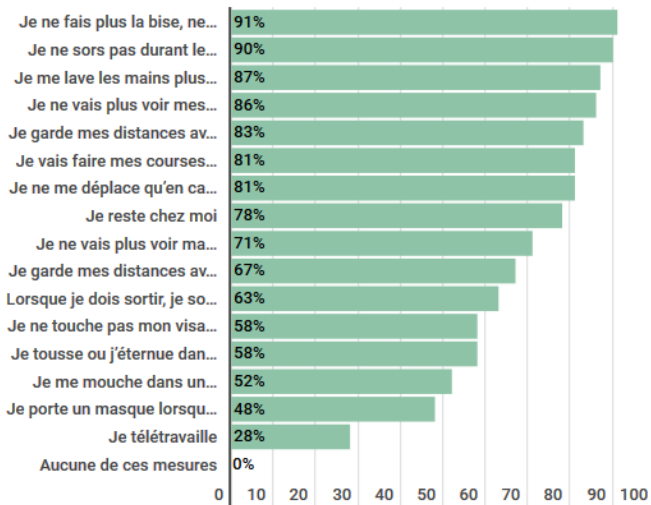
### Principale inquiétude



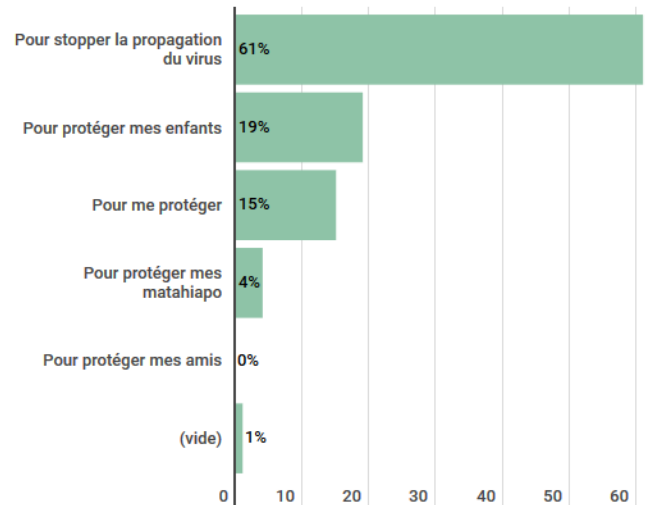
### Principales activités réalisées durant le confinement

# RESULTATS

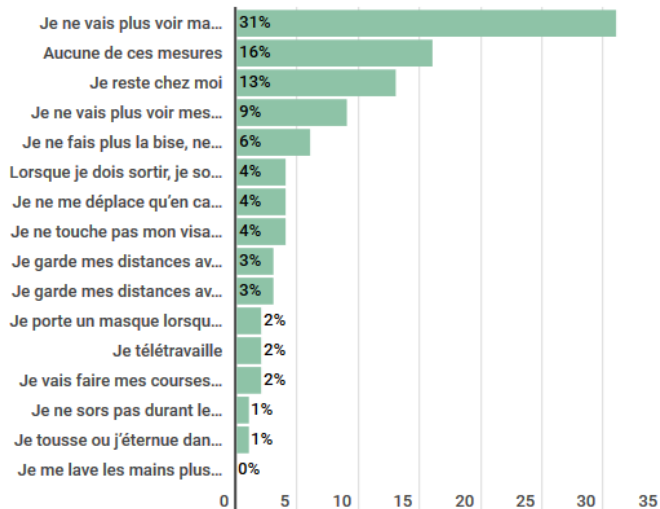
## LES MESURES BARRIERES



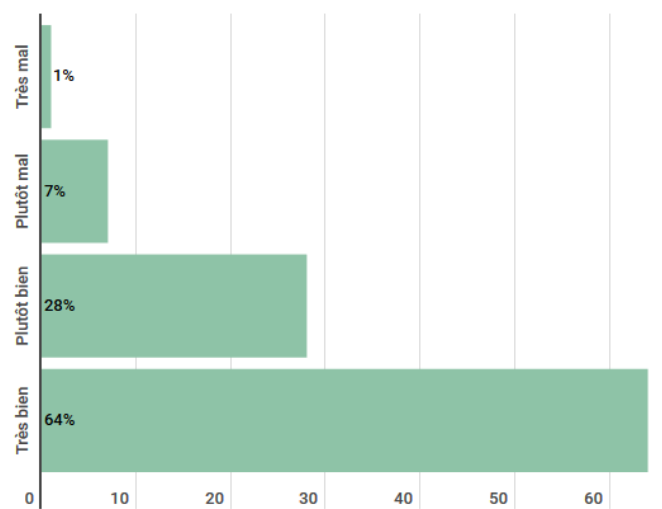
### Mesures appliquées



### Raison principale pour laquelle les mesures sont appliquées



### Mesure la plus difficile à appliquer



### Comment te sens-tu ?

# SYNTHESE

La première enquête eCovid-Pf a été menée entre le 15 avril 2020 et le 17 avril 2020. Afin de disposer de résultats exploitables, un minimum de 200 réponses étaient attendus en deux jours. En tout, **1 393 réponses** ont été récoltées et traitées. Le biais principal est lié au fait que l'enquête est uniquement administrée sur internet. Cet échantillonnage à participation volontaire n'est donc pas représentatif de la population de Polynésie française. Les résultats présentent néanmoins des pistes intéressantes pour mieux orienter les messages de communication et mieux comprendre les besoins de la population.

## Principales observations

Les répondants sont en majorité des femmes (77%) et âgés de 25 à 44 ans (64%) habitant dans la zone urbaine.

On constate que les mesures les moins appliquées par les répondants sont le port du masque, le fait de se moucher dans un mouchoir à usage unique, d'éternuer/tousser dans son coude, de ne pas toucher son visage.

Ne plus faire la bise et éviter les contacts rapprochés semblent être des mesures bien appliquées.

Pour les répondants, appliquer ces mesures permet avant tout de stopper la propagation du virus.

**Les mesures sont globalement perçues comme étant efficaces. Les répondants sont prêts à continuer de les appliquer si le confinement se prolonge.**

**92% des répondants déclarent se sentir plutôt bien à très bien.**

# SYNTHESE

La mesure la plus difficile à appliquer est le fait de ne plus aller voir sa famille pour une grande part des personnes interrogées (31%).

Les répondants déclarent sortir principalement pour faire leurs courses et pour se rendre au travail. Ils sont 33% à faire des courses 2 à 3 fois par semaine.

40% des répondants déclarent s'approcher à moins de 1 mètre d'autres personnes.

31% des répondants craignent d'attraper le COVID-19 et 26% de ne pas pouvoir protéger leur famille.

Face aux symptômes pouvant faire penser au COVID-19, 40% des personnes déclarent n'avoir rien fait du tout. Seules 6% des personnes qui déclarent avoir eu des symptômes ont appelé le 444 789, et 7% le 15. Notons que 13% ont consulté le site de la Direction de la santé pour se renseigner.