		TYPE : FT-27
	INTITULE : PRISE EN CHARGE D'UN PATIENT SUSPECT OU CONFIRMÉ COVID 19 : BONNES PRATIQUES D'UTILISATION D'UNE SOLUTION CHLORÉE À 0.5 % À PARTIR D'EAU DE JAVEL		VERSION : 01
			DATE : 22/04/20 Page <u>3/5</u>

PREPARATION ET UTILISATION DU PRODUIT DILUE

Propriétés

Une solution chlorée à base d'eau de Javel nettoie, désodorise, désinfecte et blanchit.

Elle est utilisée comme produit de nettoyage et désinfection des surfaces, y compris les surfaces destinées à entrer en contact avec des denrées alimentaires.

Elle possède des propriétés bactéricide, fongicide, sporicide et virucide lorsqu'elle est diluée à 0.5%.

Indications

La solution chlorée à base d'eau de Javel est destinée à la désinfection des surfaces et des sols dans les cas de patients suspects ou confirmés COVID-19.

Précautions d'emploi

Bien se laver les mains avant et après avoir préparé le produit dilué.

La dilution doit être effectuée **dans l'eau froide**, l'eau chaude pouvant rendre le produit inefficace.

Renouveler le produit au bout de 24h (faible stabilité du produit dilué).

Etiqueter la solution diluée.



Le produit dilué doit être utilisé sur une surface préalablement détergée et rincée.

Lors de l'utilisation sur des surfaces pouvant être en contact avec des denrées alimentaires, il est important d'effectuer un rinçage terminal.

Ne pas utiliser en combinaison avec d'autres produits car il peut émaner du mélange, des dérivés chlorés toxiques pour la peau, les muqueuses, les bronches ou les yeux.

Produit irritant : ne pas appliquer sur le corps ou sur un animal car peut occasionner des brûlures.

Ne pas désinfecter les aliments.

			TYPE : FT-27
	INTITULE : PRISE EN CHARGE D'UN PATIENT SUSPECT OU CONFIRME COVID 19 : BONNES PRATIQUES D'UTILISATION D'UNE SOLUTION CHLOREE A 0.5 % A PARTIR D'EAU DE JAVEL		VERSION : 01
			DATE : 22/04/20 <div>Page 4/5</div>

Equipements de protection individuelle

Pour la préparation, le port des Equipements de Protection Individuelle (EPI) est **OBLIGATOIRE EN MILIEU DE SOINS :**

- Gants
- Lunettes
- Masque
- Tablier de protection

Stockage

Conserver le récipient bien fermé, dans un endroit sec et bien ventilé, à l'abri de la lumière et de la chaleur.

Conserver verticalement.

Toujours conserver dans l'emballage d'origine.

Recommandations en cas d'accident

En cas de contact avec la peau, laver abondamment à l'eau froide.

En cas de contact avec les yeux, rincer avec précaution à l'eau froide pendant plusieurs minutes (enlever les verres de contact si la victime en porte). Continuer à rincer. Si l'irritation oculaire persiste, consulter un médecin.

En cas d'absorption, ne pas faire vomir. Prévenir un médecin.

Elimination

Ne pas déverser dans les égouts ni dans les cours d'eau.

L'emballage vide est éliminé selon la filière des déchets ménagers après rinçage minutieux.


MODE D'EMPLOI POUR LA PREPARATION DES DILUTIONS

Cf page suivante



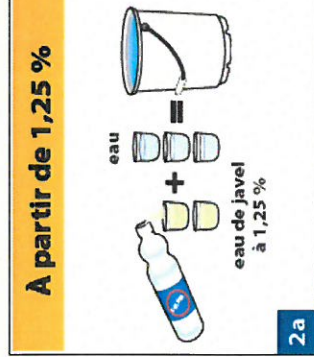
Comment préparer une solution de chlore à 0,5 % (haute concentration) à partir d'eau de javel

Utilisez la solution de chlore à 0,5 % (haute concentration) pour nettoyer et désinfecter les surfaces, objets et déversements de fluides corporels.
Préparez une nouvelle solution de chlore à 0,5 % (haute concentration) chaque jour. Jetez tout le reste de la solution du jour précédent.



1

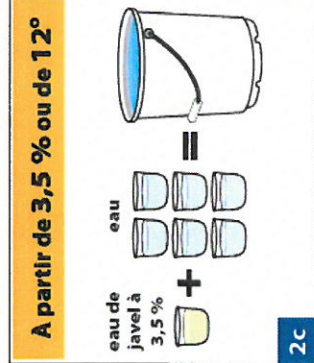
Assurez-vous de porter l'EPI complémentaire.



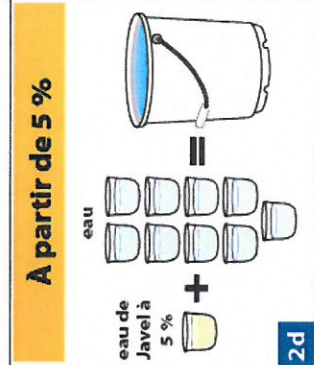
2a



2b



2c



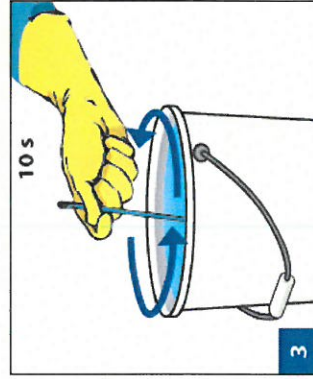
2d

Versez 1 portion d'eau de javel et 9 portions d'eau dans un seau. Répétez jusqu'à ce que le seau soit plein.

Versez 1 portion d'eau de javel et 6 portions d'eau dans un seau. Répétez jusqu'à ce que le seau soit plein.

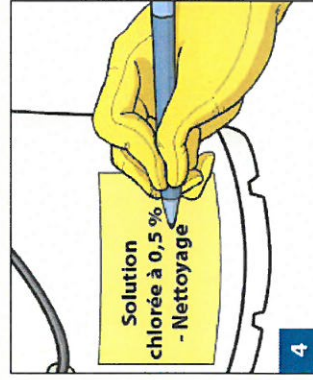
Versez 1 portion d'eau de javel et 4 portions d'eau dans un seau. Répétez jusqu'à ce que le seau soit plein.

Versez 2 portions d'eau de javel et 3 portions d'eau dans un seau. Répétez jusqu'à ce que le seau soit plein.



3

Mélangez bien pendant 10 secondes.



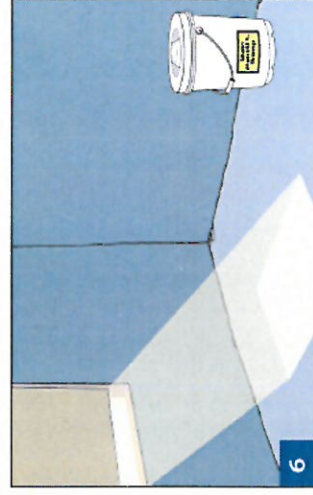
4

Étiquetez le seau « Solution chlorée à 0,5 % - Nettoyage »




5

Couvrez le seau avec le couvercle.



6

Le garder à l'ombre. Ne laissez pas au soleil.



Verre doseur ou bouteille d'un litre



Eau



Eau de Javel liquide



Bâton pour mélanger



Étiquette



AVERTISSEMENT

Ne PAS boire la solution de chlore.
Ne PAS mettre de solution de chlore dans la bouche ou les yeux.

Fournitures nécessaires