

Situation épidémiologique Covid Pf

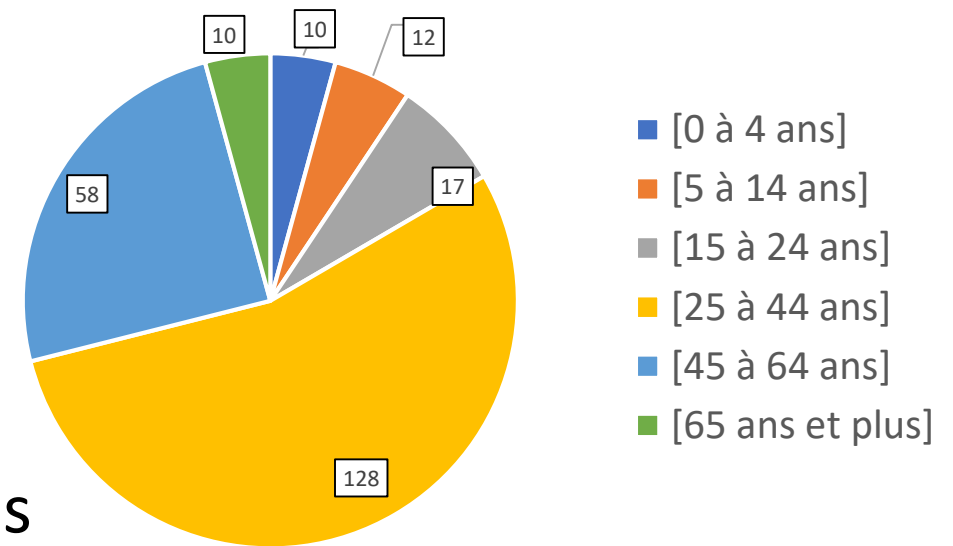
21/08/2020 à 12h00

| Indicateurs sanitaires clés Plan Covid Fenua | | | Seuils de niveaux d'alerte | | | | Niveau d'alerte atteint | | | |
|---|------|------|----------------------------|----------|-----------|------------------------|-------------------------|---------------------|----------------------|---------------------|
| | | | s33 | s34 | T | "Cas/ clusters isolés" | | "Clusters à risque" | "Circulation virale" | "Epidémie générale" |
| | | | 10-16/08 | 17-23/08 | T | 1 | 2 | 3 | 4 | |
| Nombre de sujets contact en cours de suivi | 1035 | 1555 | ↗ | <300 | 300-1000 | 1000-2000 | >2000 | | | 3 |
| Nombre de personnes dépistées (hors CovCheck) | 836 | | → | <1000 | 1000-2000 | 2000-5000 | >5000 | | | 1 |
| Niveau d'alerte selon indicateurs de tension sur le système de suivi et d'investigation | | | | | | | | | | 2 |
| Nombre de nouveaux cas confirmés | 78 | 87 | ↗ | <5 | 5-100 | 100-500 | >500 | | | 2 |
| Incidence cumulée pour 100 000 hab sur 7 jours sur Tahiti | 41 | 46 | ↗ | <10 | 10-50 | >50 | >100 | | | 3 |
| Nombre d' îles impactées par des clusters | 1 | 1 | → | 1 | 1-3 | 3-5 | >5 | | | 1 |
| Nombre de cas sans lien épidémio retrouvé | 1 | 1 | → | 0 | <5 | 5-10 | >10 | | | 2 |
| Taux de positivité des tests PCR (cas suspects) | 9,3% | | ↗ | <2% | 2-5% | 5-10% | >10% | | | 3 |
| R effectif (issu du temps de doublement) | 2 | 1,8 | → | <1 | 1-1,5 | 1,5-2 | >2 | | | 3 |
| Niveau d'alerte selon indicateurs épidémiologiques | | | | | | | | | | 2 |
| Hospitalisations en cours | 2 | 4 | ↗ | <3 | 3-10 | 10-50 | >50 | | | 2 |
| Niveau d'alerte selon indicateurs de tension sur le système de soins | | | | | | | | | | 1 |
| Niveau d'alerte global atteint | | | | | | | | | | 2 |

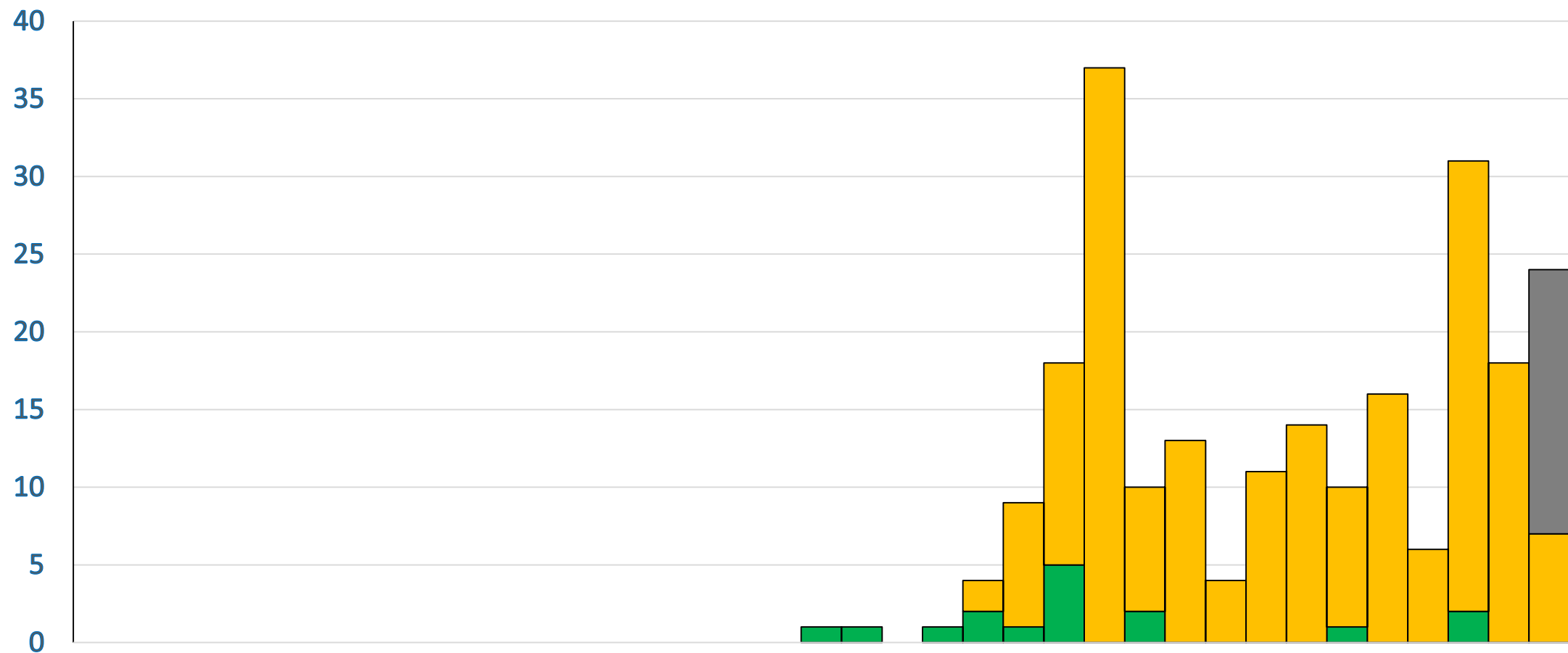
Description population

- 247 cas confirmés
- Moyenne d'âge de 34 ans
- 19 cas de plus de 60 ans, 29 de moins de 18 ans
- 55% d'hommes
- 7 personnes hospitalisées (5H, 2F) : 4 guéris, 3 en cours dont 1 en réa

Répartition par groupe d'âge des cas confirmés de Covid-19 en Pf du 15/07 au 21/08 (N=235)



Nombre de tests PCR Covid positifs, par jour de prélèvement, Pf 2020



■ Confirmés importés

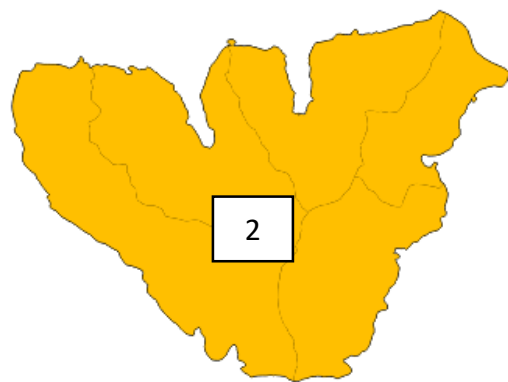
■ Confirmés liés épidémiologiquement

■ Confirmés investigation en cours

Données du 18 au 21/08 en cours de consolidation

Nombre de personnes ayant un test RT-PCR positif pour 100 000 habitants par commune entre le 11 et 21 août 2020

Au 21/08/2020 à 11h00



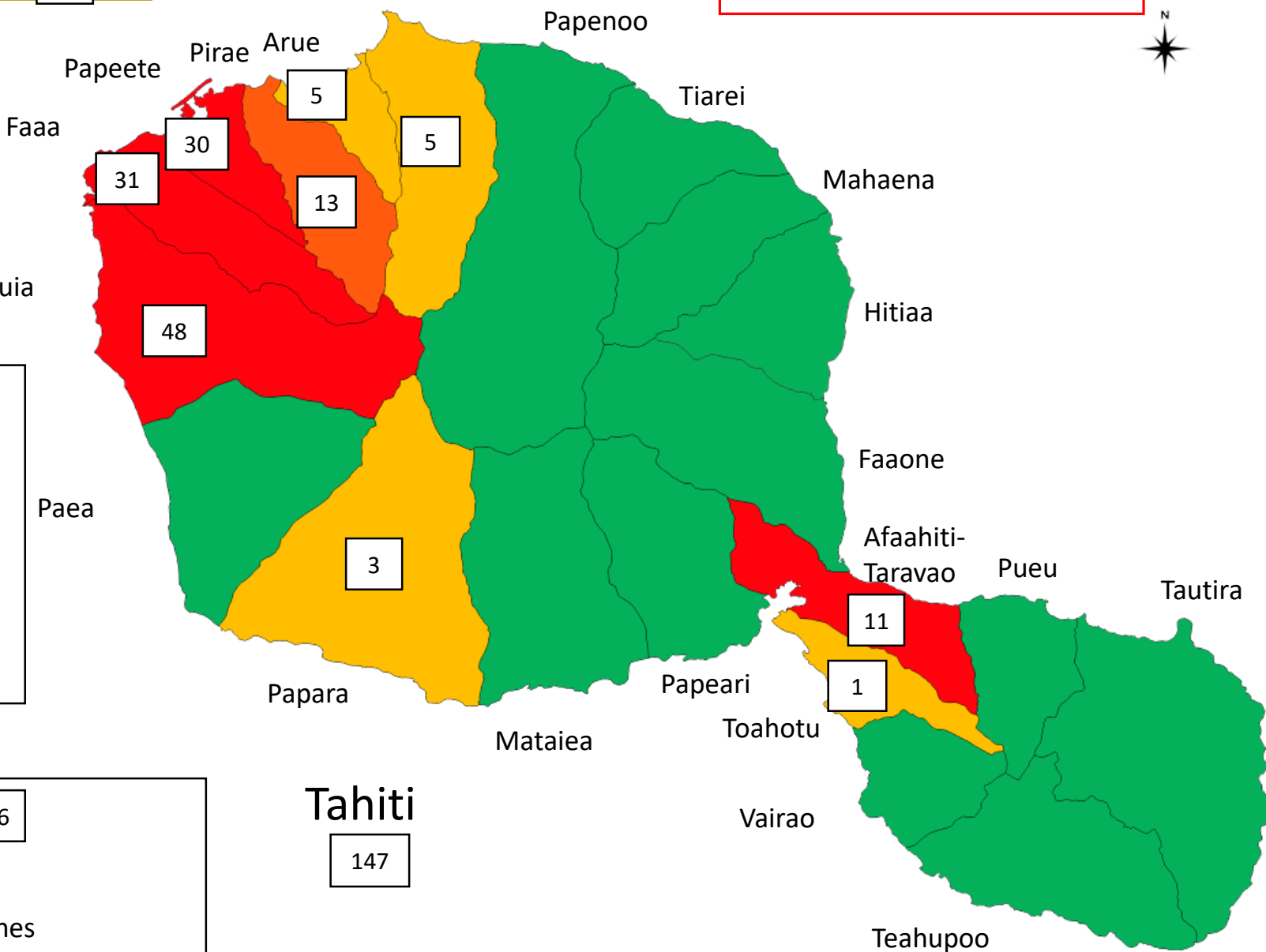
Moorea

Raiatea: 1

Raiatea

1

Mahina



Incidence / 100 000 habitants

0 10 - 50 > 100

1 - 10 50 - 99

0 Nombre de cas confirmés

0 20 km

Nombre de cas de Covid-19 en Pf depuis le 15 juillet 236

80 personnes sont guéries et donc sorties d'isolement.

Lieux d'isolement en cours d'investigation pour 6 personnes

Analyse

- Les indicateurs actuellement disponibles pour l'analyse du développement de l'épidémie de SARS-Cov-2 en Polynésie française révèlent une situation épidémique de stade 2, avec l'existence d'un cluster critique étendu sur plusieurs communes de Tahiti, avec un nombre croissant de cas hebdomadaires se confirmant sur la troisième semaine consécutive.
Le taux d'incidence sur 7 jours pour 100 000 habitants sur la zone impactée est supérieure à 50/100 000, avec un taux de reproduction effectif élevé voisin de 2, ainsi qu'un taux de positivité de test proche de 10% dans ce cluster.
- Cependant, aucune circulation en population non liée au cluster d'origine n'a encore été mise en évidence. Par ailleurs, aucun retentissement sévère en terme de morbi-mortalité n'est pour l'instant mis en évidence.
- En conclusion, le niveau 2 est considéré comme atteint, avec un risque fort de passage en niveau 3 en cas d'augmentation des cas non liés épidémiologiquement en population générale.