



BULLETIN ÉPIDÉMIOLOGIQUE HEBDOMADAIRE COVID-19 POLYNÉSIE FRANÇAISE

N°48 – Semaine 23/2021, période du 07/06 au 13/06/2021

Données consolidées au 15 juin 2021

Ce bulletin est réalisé par la Cellule Epicurveillance de la Plateforme COVID-19 grâce aux données transmises par l'ensemble des partenaires de la surveillance épidémiologique en Polynésie française ainsi que du Réseau Sentinelle de médecins généralistes

Réalisation : Henri-Pierre Mallet, Noémie Maset - covidpf-epicurveillance@sante.gov.pf - 40.46.49.40



Points forts

- Situation épidémiologique stable, faible niveau d'incidence
- 43 nouveaux cas confirmés en S23 (dont 21 à Tahiti, 2 à Moorea et 10 cas importés). Les cas sont isolés ou appartiennent à des petits clusters d'origine familiale
- Une seule hospitalisation en cours
- Le taux de couverture vaccinale (au moins 1 dose) pour la population totale est de 24 % (33% chez les 18 ans et plus, et 69% chez les 75 ans et plus)
- Augmentation du nombre de cas variants importés

Indicateurs clés semaine 23/2021

Nombre de nouveaux cas confirmés en Pf dans la semaine	43	→
Taux de positivité global des tests en Pf	1 %	→
Taux d'incidence total Polynésie française	16/100 000/sem	→
Taux d'incidence aux Iles du Vent (IDV)	22/100 000/sem	→
Taux d'incidence aux Iles Sous Le Vent (ISLV)	0/100 000/sem	→
Taux d'incidence hors IDV et ISLV	0/100 000/sem	→
Taux d'incidence chez les plus de 60 ans	18/100 000/sem	→
Nombre de nouvelles hospitalisations tous hôpitaux	1	→
Dont nombre de nouvelles hospitalisations en réanimation	0	→
Nombre de décès	0	→

Cumuls et taux /population Pf

Nombre de cas confirmés	18 917	6,7 %
Nombre d'hospitalisations (tous services et hôpitaux)	1 227	0,4 %
Nombre de décès	142	51/100 000



Vaccination contre le SARS-CoV-2

Depuis le 18 janvier 2021, **112 063 doses ont été injectées**, dont 5 377 doses en S23. Le nombre total de doses injectées par semaine est en diminution depuis maintenant 1 mois.

La couverture vaccinale pour l'ensemble du territoire (au moins 1 dose, Comirnaty® ou Janssen®) est de **24%** pour l'ensemble de la population, **61,8%** chez les plus de 60 ans et **69,2%** chez les plus de 75 ans (figures 1 et 2). Elle est de **32,8%** chez les 18 ans et plus (figure 3).

Figure 1. Taux de couverture vaccinale avec au moins 1 dose, et vaccination complète (Comirnaty® ou Janssen®), en population totale, Polynésie française

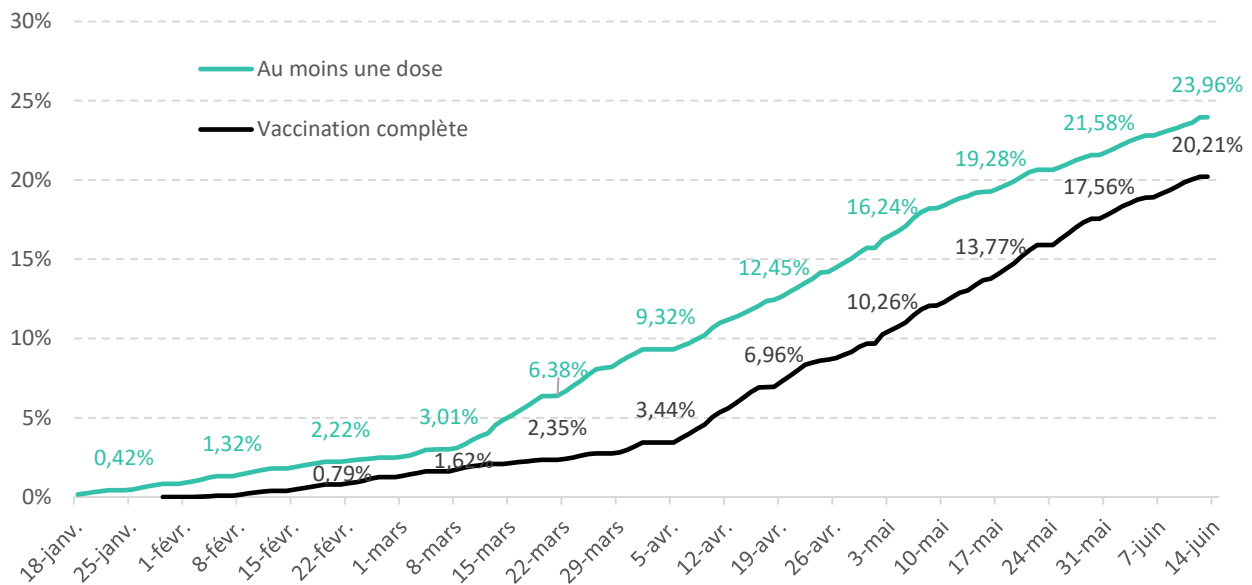
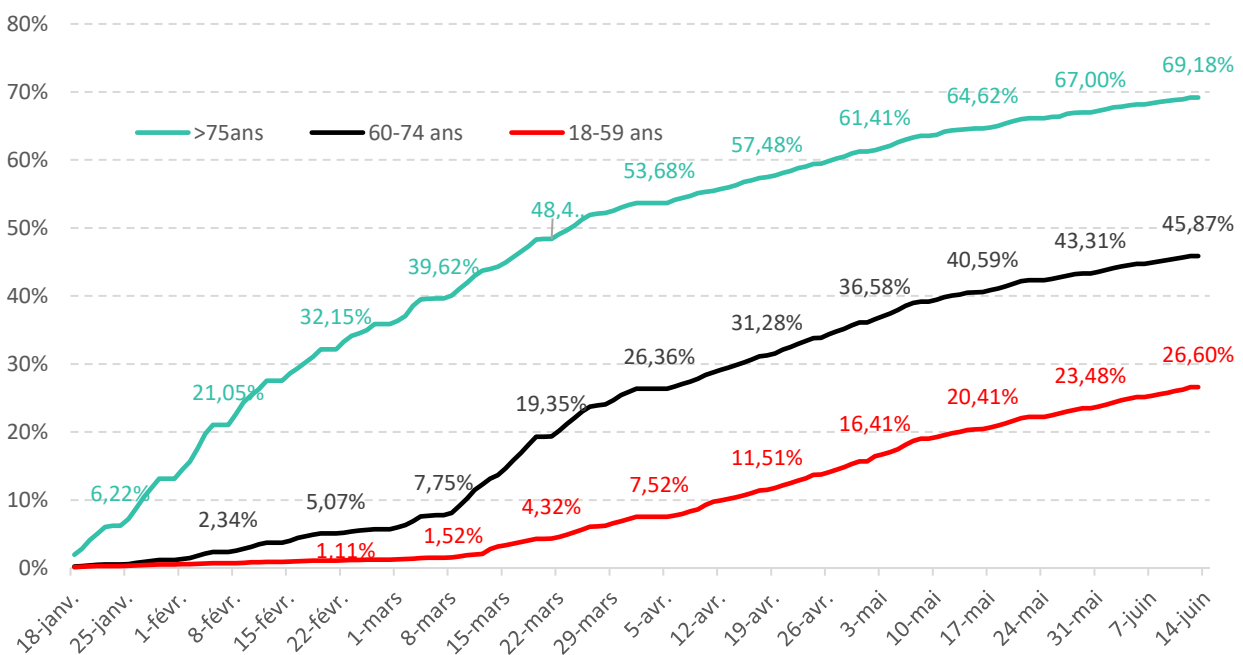
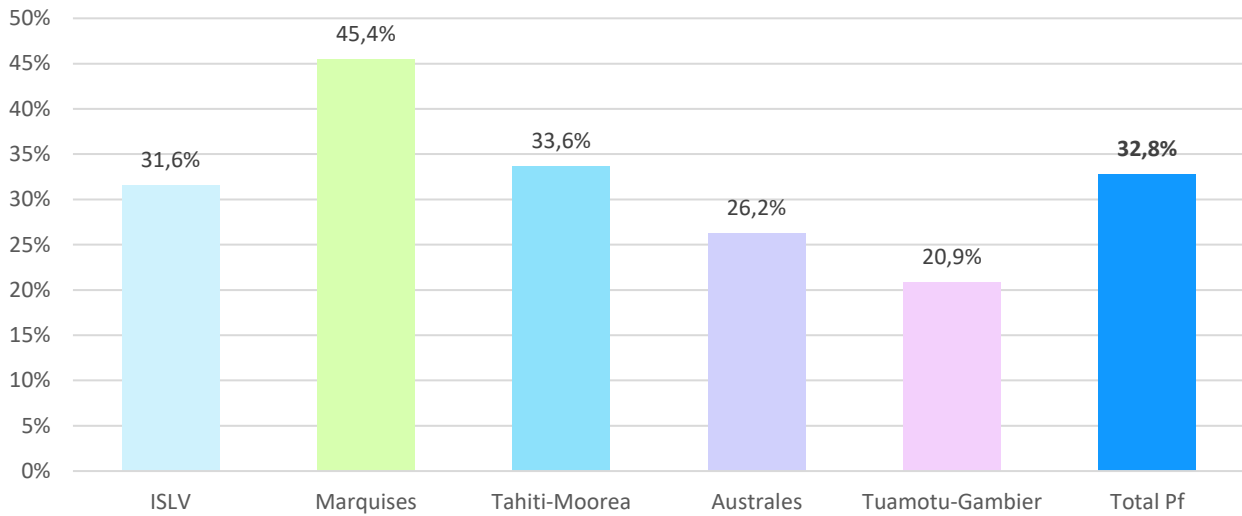


Figure 2. Taux de couverture vaccinale avec au moins 1 dose (Comirnaty® ou Janssen®), par tranche d'âge (>75, 60-74, 18-59), Polynésie française



Par archipel, les taux de couverture pour la population de plus de 18 ans (au moins 1 dose de Comirnaty® ou Janssen®) progressent dans tous les archipels (figure 3).

Figure 3. Proportion de la population de plus de 18 ans ayant reçu au moins 1 dose (Comirnaty® et Janssen®), par Archipel et total, Polynésie française

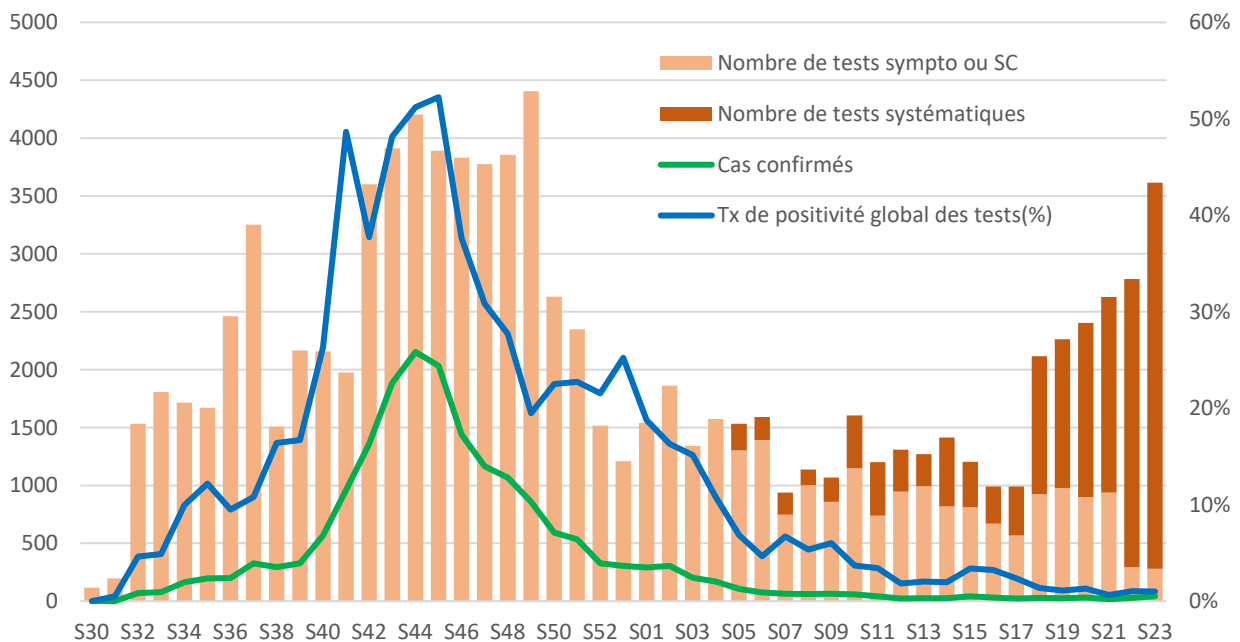


Données des laboratoires et de la veille sanitaire

Le nombre total de cas confirmés en Polynésie française entre le 1^{er} mars 2020 et la fin de la semaine S23/2021 est de 18 917. Le taux de positivité des tests réalisés pour des personnes symptomatiques ou sujets contact est de 12% en S23 (281 personnes testées).

La majorité des tests (3 335) a été réalisée dans le cadre du dépistage systématique de personnes asymptomatiques ou voyageurs testés à l'arrivée ou au départ du territoire (tests à J0, contrôles à J4 et éventuellement à J8). Pour l'ensemble des tests réalisés, le taux de positivité global n'est que de 1% (figure 4).

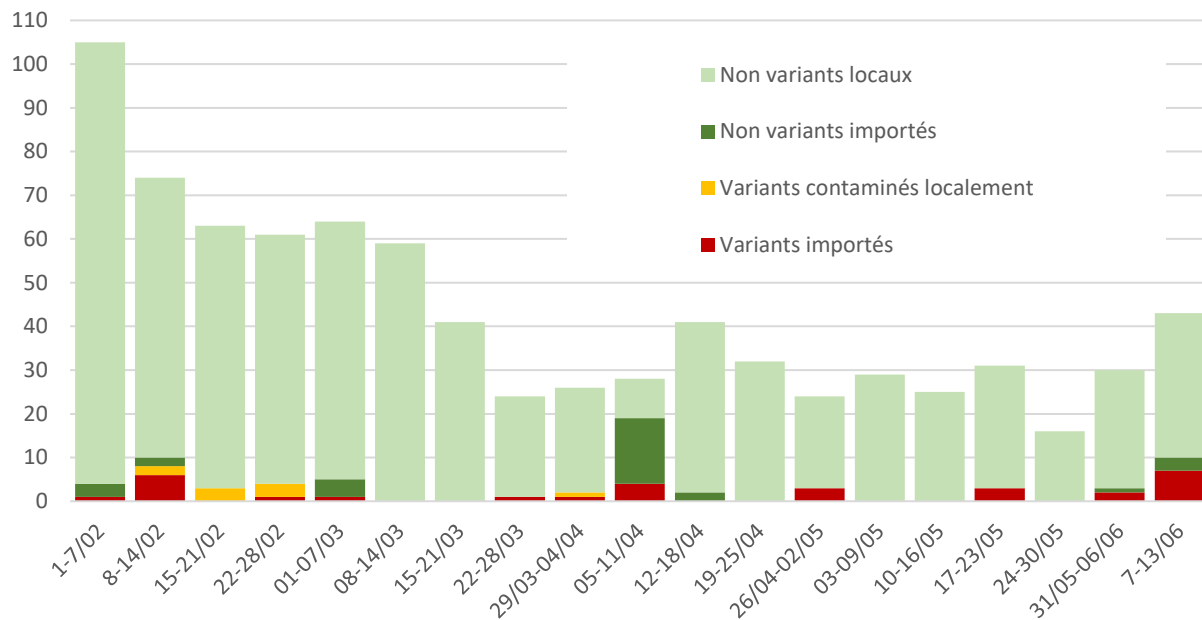
Figure 4. Nombre de cas de COVID-19 confirmés, nombre de tests réalisé, et taux de dépistage, par semaine, Polynésie française



Durant la semaine 23, un total de **43 nouveaux cas ont été confirmés**. Il s'agit de cas isolés ou petits clusters familiaux résidents à Tahiti essentiellement (dont 12 à Papeete, 7 à Faa'a, 9 à Punaauia). Deux cas ont été diagnostiqué à Moorea.

Dix nouveaux cas importés ont été identifié grâce au dépistage réalisé à l'arrivée des voyageurs internationaux (taux de positivité de 0,5%). Ces cas sont en isolement et aucun cas secondaire n'a pour l'instant été détecté autour de ces personnes. Au total depuis l'annonce des motifs impérieux début février, **61 cas importés** ont été identifiés, dont **19 depuis la mise en place du protocole de dépistage renforcé** à l'arrivée. Parmi eux, **30 cas de variants** ont été identifiés, présentant des mutations caractéristiques des variants circulants en Europe et Etats-Unis (figure 5). Ces variants sont majoritairement de type alpha (19), mais aussi beta/gamma (5) et delta (4). Seuls 9 cas variants de contamination secondaire ont été détectés, tous de type alpha.

Figure 5. Nombre de cas hebdomadaires depuis début février 2021, dont cas importés et variants, Polynésie française



Durant la S23, 2 265 voyageurs internationaux sont arrivés en Polynésie, dont 1 431 en provenance des Etats-Unis. Parmi eux, 361 personnes ont été placées en quarantaine à leur arrivée (à domicile ou en lieu dédié), soit 16% des arrivants.

Données d'hospitalisation et établissements de soins

Un patient est actuellement hospitalisés au CHPF, aucune en réanimation. Il n'y a eu qu'une seule admission durant la semaine 23, aucune en réanimation. Aucun décès supplémentaire n'a été enregistré.

Le nombre de personnes prises en charge spécifiquement après leur hospitalisation est également en diminution. En S23, 30 patients sont sous oxygénothérapie court terme (OCT) à domicile, toutes causes confondues, dont 5 nouvelles installations. Neuf patients sont actuellement pris en charge en réadaptation post-Covid à Ora Ora.



Données de la surveillance des services d'Urgences, consultations et appels

Aux Urgences du CHPF (source SIM et laboratoire du CHPF), 5 patients ont été testés positifs au Sars-CoV-2, soit 4,2 % des personnes passées en filière Covid en semaine 23

Données régionales et internationales

Les taux d'incidences continuent à décroître en Amérique du Nord et Europe (sauf au Royaume-Uni qui fait face à une diffusion du variant delta). L'épidémie a débuté à Fidji alors qu'elle semble décroître en Papouasie Nouvelle-Guinée. Un regain de circulation est également noté Asie du Sud-Est.

Parmi les pays émetteurs pour la Pf, ceux qui présentent un taux d'incidence faible en décroissance et un taux de vaccination important et croissant sont : Canada, USA, Allemagne, Italie, France.

Comparaison d'indicateurs clés de la situation épidémiologique vis-à-vis de la COVID de quelques pays (dont pays émetteurs pour la Pf)

Pays	Taux d'incidence (par M° hab/jour)	Taux de croissance (% sur 7j)	Couverture vaccinale (au moins 1 dose, population totale)
Seuil de « risque limité »	< 150/M/j	< 10 %	> 30%
Canada	36	-31	65
Royaume Uni	103	+50	61
Chili	362	-4	61
USA	43	-1	52
Allemagne	24	-32	48
Italie	29	-31	48
Espagne	109	-9	45
France	59	-24	45
Brésil	313	+8	25
Australie	0,4	-17	20
Inde	62	-30	15
Japon	14	-28	14
Nouvelle Zélande	0,8	+200	10
Polynésie française	23	+52	24
