



# BULLETIN ÉPIDÉMIOLOGIQUE HEBDOMADAIRE COVID-19 POLYNÉSIE FRANÇAISE

**N°117 – Semaine 44/2022, période du 31/10/09 au 06/11/2022**

Données consolidées au 09/11/2022

*Ce bulletin est réalisé par la Cellule Episurveillance de la Plateforme COVID-19 grâce aux données transmises par l'ensemble des partenaires de la surveillance épidémiologique en Polynésie française ainsi que du Réseau Sentinelles de médecins généralistes*

Réalisation : Noémie LABOURDETTE, relu par André WATTIAUX - [covidpf-episurveillance@sante.gov.pf](mailto:covidpf-episurveillance@sante.gov.pf) - Tél : 40.48.82.78/29



## Points forts S44

- Le nombre de cas confirmés (N=33) en S44 augmente de 22% par rapport à la semaine dernière et la proportion des cas importés diminue.
- Cependant, le nombre d'hospitalisations a légèrement diminué.
- ⇒ **Le risque de reprise épidémique à la faveur de cas importés reste présent.**
- ⇒ **Une campagne de vaccination associant les vaccins contre la Covid (rappels avec vaccin bivalent) et contre la grippe a commencé. Un vaccinodrome sera installé au moins une fois par mois.**

## Indicateurs clés des semaines 43 et 44/2022

Indicateurs	S43/22	S44/22	Tend <sup>ce</sup>
Nombre de nouveaux cas dans la semaine	27	33	↗
Taux d'incidence pour 100k personnes/7 jours	10	12	↗
Nombre total de tests dans la semaine	150	151	→
Taux de positivité global	18,0%	21,9%	↗
Taux de dépistage pour 100k personnes/7 jours	54	54	→
Hospitalisations en cours pour Covid	2	1	↘
Dont nombre d'hospitalisations en cours pour Covid en réanimation	1	1	→
Nombre de décès dans la semaine	0	0	→
Nombre de doses injectées par semaine	246	246	→
Part de la population ≥ 12 ans ayant reçu une dose de rappel (3 <sup>e</sup> dose)	49,5%	49,5%	→
Part de la population ≥ 60 ans avec dernière dose dans les 6 mois	20,2%	19,9%	↘
Part de la population ≥ 80 ans avec dernière dose dans les 6 mois	25,1%	24,7%	↘



## Données de dépistage

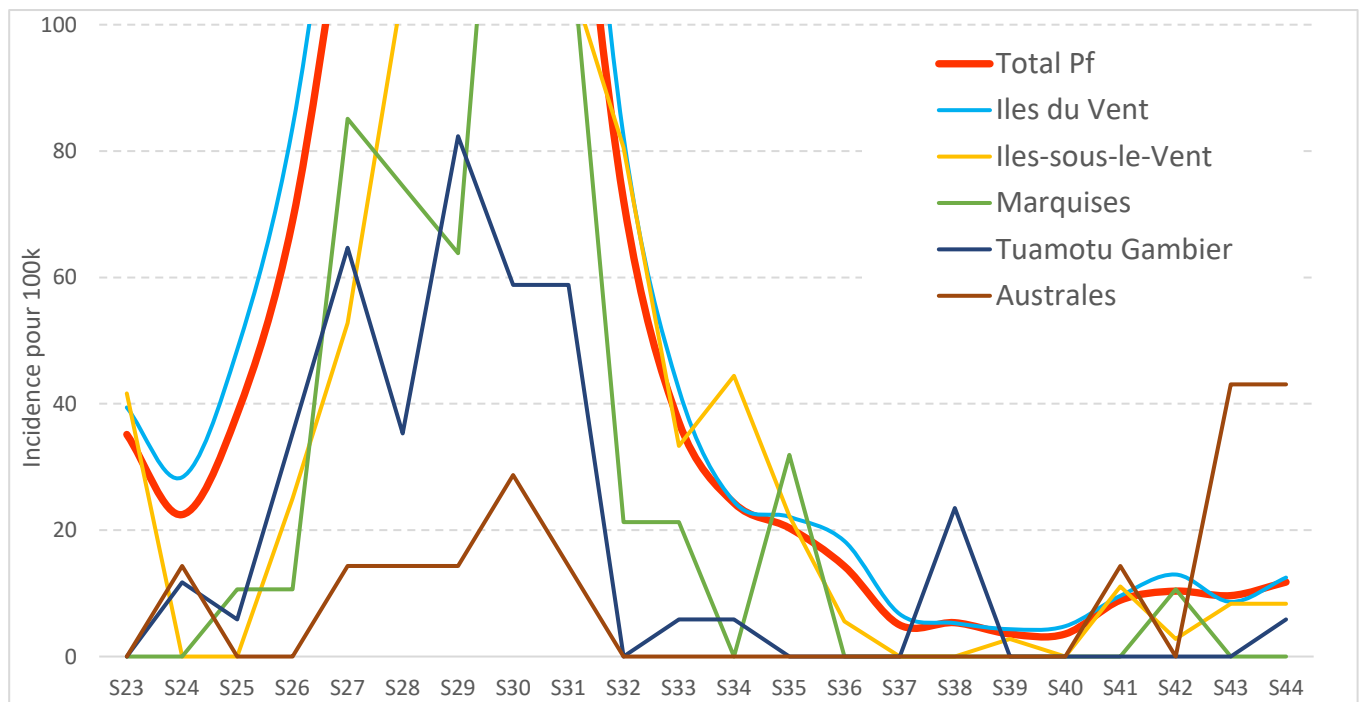
Le nombre total de nouveaux cas confirmés en S44 est de 33 cas pour l'ensemble du territoire :

- 26 Résidents à Tahiti
- 1 à Raiatea
- 1 à Bora-Bora
- 1 à Rangiroa
- 1 à Makemo
- 2 à Rurutu

Seul le cas de Rangiroa est un voyageur international.

Le taux d'incidence hebdomadaire croît à 12/100k pour l'ensemble du territoire (figure 1) et à 14/100k pour l'île de Tahiti.

**Figure 1. Incidence des nouveaux cas de Covid dans les 7 derniers jours, pour 100k habitants, PF, S23 à 44/2022**

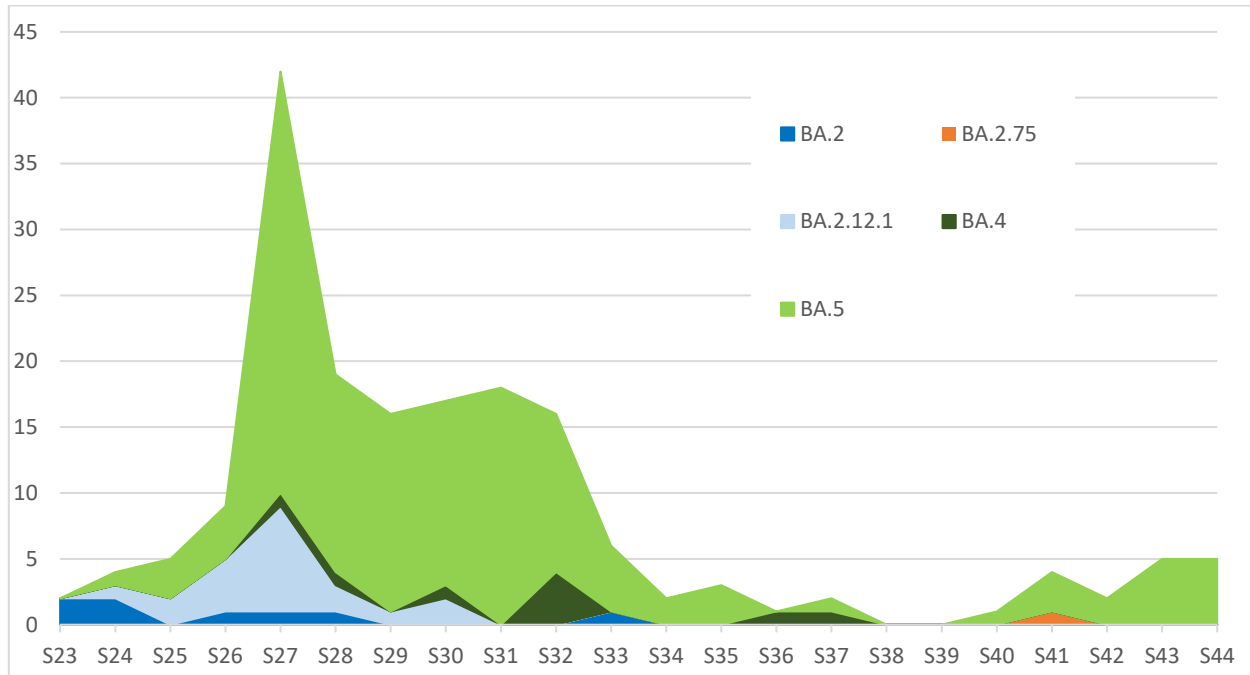


Le nombre total de prélèvements réalisés en S44 (N=151) et le taux de dépistage (=54/100K) reste stable. Cependant, le taux de positivité continue à augmenter à 21,9% comparé à 18,0% en S43.

Parmi les 33 cas positifs de la semaine, 5 souches ont pu être criblées, et présentent toutes des profils Omicron BA.5.



**Figure 2. Résultats de criblages réalisés sur les souches disponibles, par semaine, PF, S23 à S44/2022**

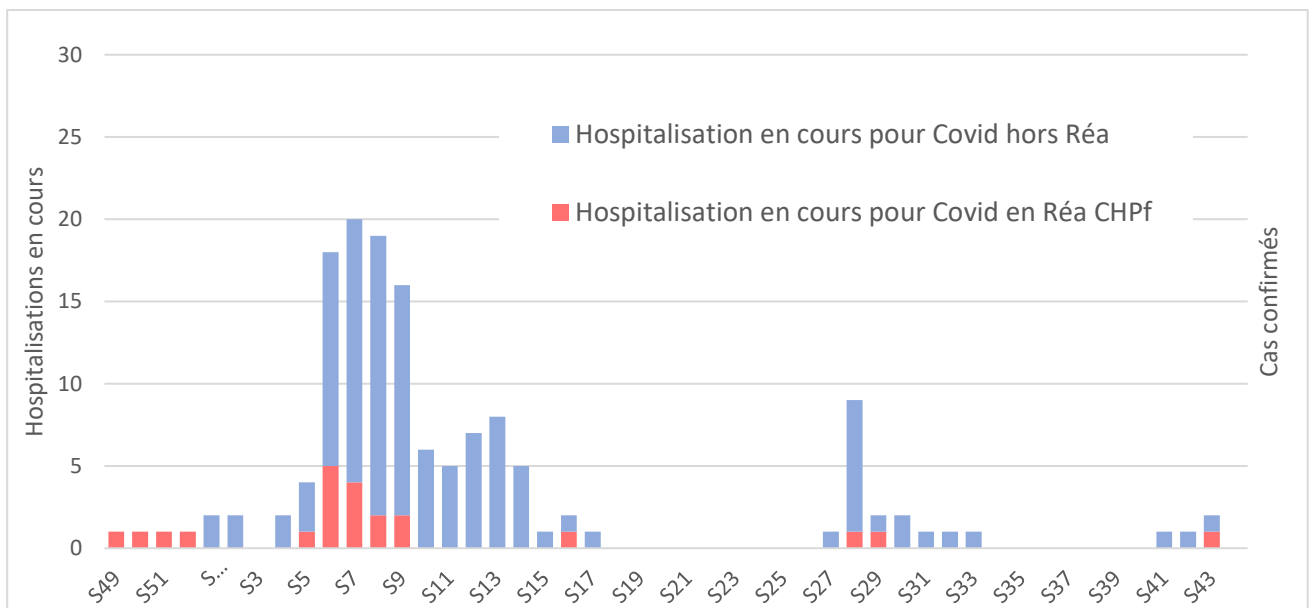


### Données des établissements de soins

Au CHPF, le nombre de passages tous cas aux Urgences reste stable (712 en S44). Parmi eux, 20 patients ont bénéficié d'un test de dépistage Covid, dont 4 résultats positifs. Un autre cas a été détecté en médecine du travail. Globalement, le taux de positivité au laboratoire du CHPF est de 13,9%.

En fin de S44, il reste encore 1 patient hospitalisé en service de réanimation au CHPF pour Covid, (homme de plus de 80 ans).

**Figure 3. Hospitalisations en cours pour Covid (en début de semaine)**





## Vaccination

L'activité de vaccination dans les centres reste très faible. La couverture vaccinale globale est stabilisée, avec 81,8 % des plus de 12 ans qui ont eu un schéma initial complet. Cependant, les taux de rappels chez les plus de 60 ans (3<sup>e</sup> dose et surtout 4<sup>e</sup> dose) sont toujours très insuffisants (19,9% des plus de 60 ans seulement ont reçu leur dernier rappel).

Rappels	Vaccinés <6mois
en population >12ans 49,5 %	en population >12ans 7,4 %
en population >18ans 54,6 %	en population >18ans 8,0 %
en population >60ans 81,3 %	en population >60ans 19,9 %
en population >80ans 76,1 %	en population >80ans 24,7 %

## Situation Internationale

Au niveau mondial, le nombre de nouveaux cas de Covid continue à décroître. Cependant, la diminution importante des dépistages rend ce chiffre moins fiable.

Les plus hauts niveaux d'incidence sont actuellement notés en Europe, en Australie, au Japon, en Nouvelle-Zélande, au Chili et aux Etats-Unis.

En France métropolitaine, l'incidence continue à décroître de 15,4% et le taux d'hospitalisation baisse également. Concernant le taux de positivité, il reste stable à 22,8%.

Le taux de vaccination augmente légèrement.

\*\*\*