



BULLETIN ÉPIDÉMIOLOGIQUE HEBDOMADAIRE COVID-19 POLYNÉSIE FRANÇAISE

N°122 – Semaine 49/2022, période du 05/12 au 11/12/2022

Données consolidées au 14/12/2022

Ce bulletin est réalisé par la Cellule Episurveillance de la Plateforme COVID-19 grâce aux données transmises par l'ensemble des partenaires de la surveillance épidémiologique en Polynésie française ainsi que du Réseau Sentinelles de médecins généralistes

Réalisation : Henri-Pierre MALLET- covidpf-episurveillance@sante.gov.pf - Tél : 40.48.82.78



Points forts S49

- Le nombre de nouvelles infections semble diminuer, et en particulier à Tahiti, ainsi que le taux de positivité
- Cependant, ces chiffres mais doivent être mis en rapport avec le faible nombre de tests réalisés et rapportés
- Le sous-lignage BQ1 reste largement majoritaire dans le pays
- On enregistre peu de formes graves et aucun décès dans les hôpitaux
- Le recours aux rappels vaccinaux se poursuit, mais 75% au moins de la population cible n'a pas encore reçu de rappel vaccinal récent

Indicateurs clés des semaines 48 et 49/2022

Indicateurs	S48/22	S49/22	Tend ^{ce}
Nombre de nouveaux cas dans la semaine	406	307	↘
Taux de croissance	80%	-24%	↘
Taux d'incidence pour 100k personnes/7 jours	145	110	↘
Nombre total de tests dans la semaine	1 035	997	↘
Taux de positivité global	39,2%	30,8%	↘
Taux de dépistage pour 100k personnes/7 jours	370	356	↘
Hospitalisations pour Covid	4	3	↘
Dont nombre d'hospitalisations pour Covid en réanimation	1	0	↘
Nombre de décès dans la semaine	0	0	→
Nombre de doses injectées par semaine	1370	1247	↘
Part de la population ≥ 60 ans avec dernière dose dans les 6 mois	24,6%	25,2%	↗
Part de la population ≥ 80 ans avec dernière dose dans les 6 mois	28,2%	28,7%	↗



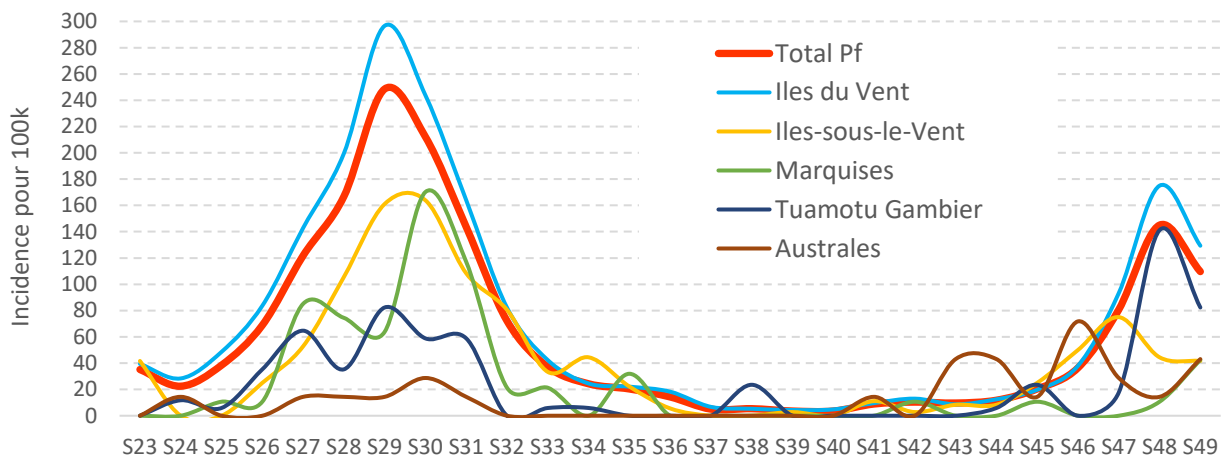
Données de dépistage

Afin de permettre une meilleure surveillance de l'épidémie et d'anticiper les mesures éventuelles, nous remercions les professionnels de santé réalisant de tests de rapporter les résultats dans l'outil en ligne « Biocovid » disponible sur : <https://www.mes-demarches.gov.pf/commencer/ds-biocovid-demande-acces-professionnel-liberal>, support : biocovid.support@sante.gov.pf, tél : 40.46.49.46.

Le nombre total de nouveaux cas confirmés et rapportés dans le système de surveillance en S49 est de 307 pour l'ensemble du territoire (-24% par rapport à la semaine précédente). Les cas sont rapportés aux Iles Du Vent (269), aux Iles sous Le Vent (15), aux Tuamotu (14), aux Australes (3), et aux Marquises (4, Nuku Hiva).

Le taux d'incidence hebdomadaire pour l'ensemble du territoire est repassé à 110/100k (figure 1) et à 136/100k pour l'île de Tahiti. Le nombre de prélèvements réalisés et rapportés en S49 et le taux de dépistage sont en diminution. Le taux de positivité diminue également, à 30,8%.

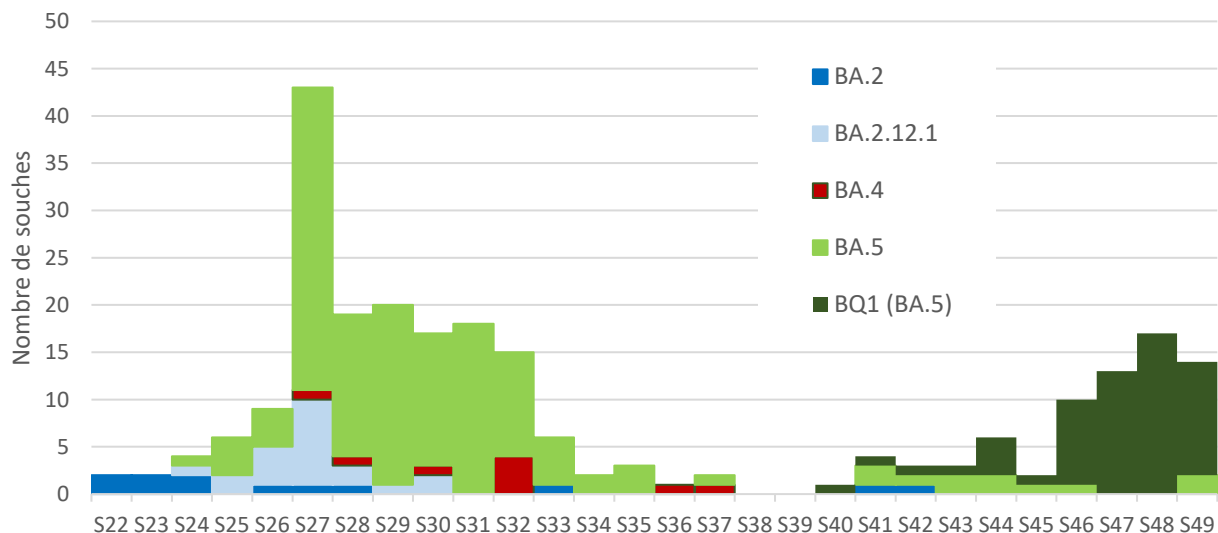
Figure 1. Incidence des nouveaux cas de Covid dans les 7 derniers jours, pour 100k habitants, Pf, S23 à 49/2022



Les plus de 60 ans représentent une proportion croissante du nombre total de cas déclarés (20,2%), avec une incidence de 182/100k.

Les résultats des criblages réalisés à l'ILM montrent une large prédominance du sous-lignage BQ.1 (figure 2).

Figure 2. Fréquence des variants et sous-kignages identifiés parmi les souches criblées à l'ILM, Pf, S22 à S49/22

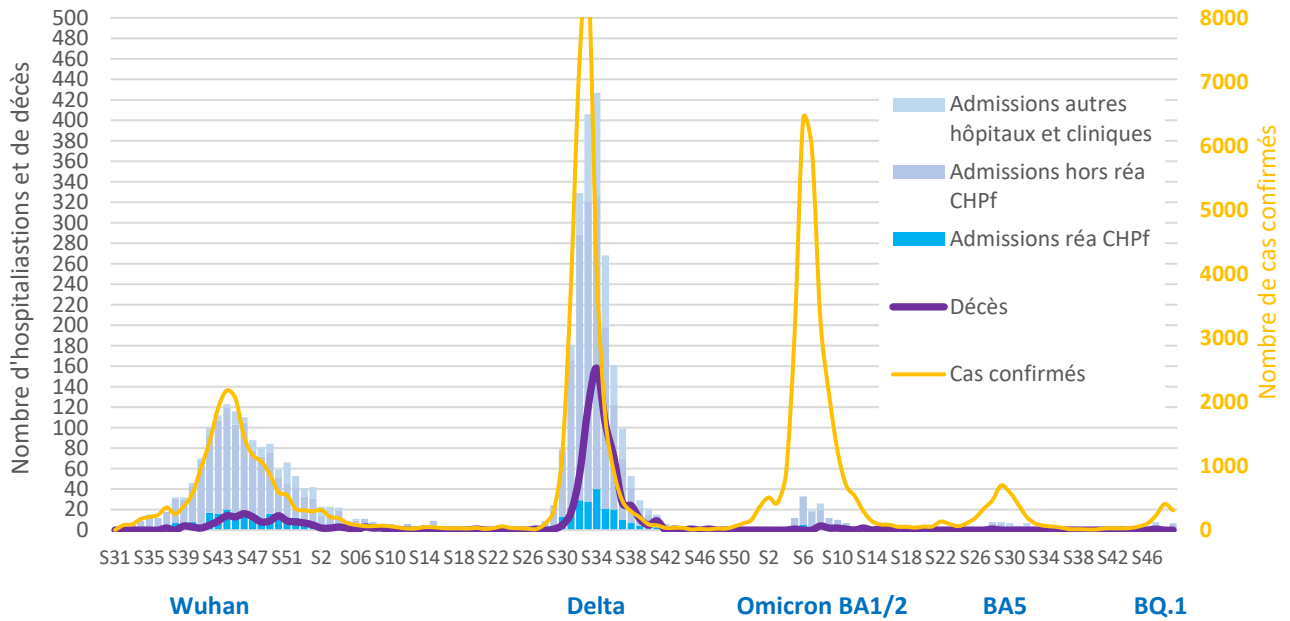




Données des établissements de soins

Durant la semaine 49, 6 nouveaux patients ont été admis pour Covid, au CHPF et à Uturoa (figure 3).
En fin de semaine 49, seuls 3 patients étaient hospitalisés.

Figure 3. Cas confirmés, admissions et décès par Covid, Pf, S31/2020 à S49/2022, et variants dominants



Données de vaccination

Le nombre de vaccinations est resté stable en S49.

Les taux de rappel vaccinal datant de moins de 6 mois ne représentent toujours que 25% de la population cible.

Données mises à jour au 14/12/2022

<p>58 NOUVEAUX CAS depuis 72 h</p>	<p>313 CAS ACTIFS * Incidence : 112/100k/7j</p>
<p>3 HOSPITALISATIONS 3 CHPf (dont 0 en réanimation)</p>	<p>0 DECES (1 décès depuis le 10/10/22)</p>

Le nombre de nouveaux cas semble continuer à décroître en ce début de semaine 50, mais reste probablement très sous-estimé.

Situation Internationale

Au niveau mondial, le nombre de nouveaux cas de Covid reste stable mais des vagues épidémiques continuent à se succéder, avec une augmentation actuelle des décès (Etats-Unis, Japon, Brésil, France, Italie, ..).
