

**CONCESSION
DE DISTRIBUTION PUBLIQUE
D'ENERGIE ELECTRIQUE
DE TAHITI NORD**

**CONCLUE ENTRE
LA POLYNESIE FRANCAISE
ET
LA SOCIETE ELECTRICITE DE TAHITI**

**RAPPORT DU DELEGATAIRE
DU SERVICE PUBLIC**

Année 2012

SOMMAIRE

1 – OBLIGATIONS DE SERVICE A LA CLIENTELE

- Aspects commerciaux
 1. Tarifs pratiqués et évolution au cours de l'année 2012
 2. Mode de détermination
 3. Chiffre d'affaires énergie
 4. Autres produits d'exploitation
 5. Statistiques de ventes
 6. Services offerts à la clientèle
 7. Actions en faveur de la maîtrise des dépenses d'énergie et de la sécurité des clients

- Bilan technique
 1. Production
 2. Exploitation Réseau
 3. Qualité de la fourniture

2 – DONNEES COMPTABLES ET FINANCIERES

- Bilan et comptes de résultat de la concession
 1. Méthodologie et clés de répartition analytique
 2. Faits marquants
 3. Commentaires
 4. Actif, Passif et Résultat de la concession

3 – INFORMATIONS SUR LES BIENS IMMOBILISES

1. Variation du patrimoine immobilier
2. Situation des biens et immobilisations nécessaires à l'exploitation du service public
3. Suivi du programme contractuel d'investissements
4. Dépenses de renouvellement réalisées dans l'année

4 – ENGAGEMENTS NECESSAIRES A LA CONTINUTE DU SERVICE PUBLIC

1. Etats des engagements à incidence financière

1 – OBLIGATIONS DE SERVICE A LA CLIENTELE

Aspects commerciaux

1°) Tarifs pratiqués, et évolution au cours de l'année 2012

Tranches tarifaires	Réf	Seuils	janvier à février 2011	mars à avril 2011	mai à février 2012	mars à décembre 2012
BT Usage social	TP0	de 0 à 180 kWh				20
BT Usage social	TP1	de 181 à 300 kWh				49,8
BT Usage social	TP2	au dessus de 300 kWh				61,9
BT Usage domestique	P1	de 0 à 300 kWh				30,8
BT Usage domestique	P2	de 301 à 450 kWh				48,8
BT Usage domestique	P3	au dessus de 450 kWh				56,9
BT Usage domestique	P0	de 0 à 150 kWh	17,35	17,69	19,16	
BT Usage domestique	P1	de 151 à 280 kWh	38,75	39,09	40,56	
BT Usage domestique	P2	de 281 à 500 kWh	46,85	47,19	48,66	
BT Usage domestique	P2'	au-dessus de 500 kWh	51,85	52,19	53,66	
BT Eclairage public	P3		32,85	33,19	34,66	35,9
BT Usage professionnel	P4	de 0 à 3000 kWh	38,75	39,09	40,56	42,2
BT Usage professionnel	P4'	au-dessus de 3000 kWh	42,45	42,79	44,26	46,2
MT Tarif jour	P5	de 0 à 16200 kWh	24,65	24,99	26,46	27,6
MT Tarif jour	P6	de 16201 à 48600 kWh	24,65	24,99	26,46	27,6
MT Tarif jour	P7	au-dessus de 48600 kWh	24,65	24,99	26,46	27,6
MT Tarif nuit	P8	de 0 à 9000 kWh	21,1	21,44	22,91	24
MT Tarif nuit	P9	au dessus de 9000 kWh	21,1	21,44	22,91	24
MT Tarif uniforme	P10		36,15	36,49	37,96	39,77

Prime fixe	ACE = 17,70 XPF
<p>Tarif "Petit consommateur" Usages Domestiques Prime d'Abonnement = 13,68 X ACE x kVA de puissance souscrite soit : 242 XPF x kVA de puissance souscrite</p> <p>Tarif "Classique" Usages Domestiques Prime d'Abonnement = 20,50 X ACE x kVA de puissance souscrite soit : 363 XPF x kVA de puissance souscrite</p> <p>Tarifs Usages Professionnels et Eclairage public Prime d'Abonnement = 17,10 x ACE x kVA de puissance souscrite soit : 303 XPF x kVA de puissance souscrite</p> <p>Moyenne tension : Prime d'Abonnement = 912,60 x ACE x kVA de puissance souscrite/An jusqu'à 200 kVA soit : 16 153 XPF x kVA de puissance souscrite / An</p> <p>Moyenne tension : Prime d'Abonnement = 570,38 x ACE x kVA de puissance souscrite/An au-delà de 200 kVA soit : 10 096 XPF x kVA de puissance souscrite / An</p>	

Taxes	Taux
Taxe municipale	4 XPF/kw
Taxe territoriale	
1ère tranche de 0 à 100 kwh/mois	0,5XPF/kw
2ème tranche de 101 à 200 kwh/mois	1,5XPF/Kw
3ème tranche au delà de 200 kwh/mois	1,5XPF/Kw
Autres tarifs BT et MT	1,5XPF/Kw
TVA	
- sur Énergie	5%
- sur Prime d'Abonnement	5%
- sur Avance Sur Consommation	5%
- sur Redevance Transport	0%

Avance sur consommation	P2 = 48,66 XPF
<p>Tarif Usages Domestiques</p> <ul style="list-style-type: none"> - ASC = 50 x P2 x kVA de puissance souscrite - ASC = 2 440 XPF x kVA de puissance souscrite <p>Autres Tarif Basse Tension</p> <ul style="list-style-type: none"> - ASC = 100 x P2 x kVA de puissance souscrite - ASC = 4 880 XPF x kVA de puissance souscrite 	

2°) Mode de détermination

Les tarifs de vente de l'électricité sont arrêtés par le Conseil des ministres.

La dernière actualisation est applicable depuis le mois de mars 2012, en référence à l'arrêté n° 298 à 301 CM du 27 Février 2012, publié au Journal Officiel de la Polynésie française (JOPF).

3°) Chiffre d'affaires énergie

Tranches tarifaires	Réf	kWh vendus	Valeur XPF
BT Usage social 01/03/12	TP0	11 679 568	233 591 360
BT Usage social 01/03/12	TP1	2 169 324	108 032 825
BT Usage social 01/03/12	TP2	236 083	14 613 880
BT Usage domestique 01/03/12	P1	76 042 195	2 342 131 914
BT Usage domestique 01/03/12	P2	12 767 903	623 058 239
BT Usage domestique 01/03/12	P2'	9 172 379	521 946 007
BT Usage domestique	P0	13 512 364	277 270 550
BT Usage domestique	P1	6 984 090	285 722 128
BT Usage domestique	P2	4 811 771	235 581 724
BT Usage domestique	P2'	2 035 666	109 188 548
BT Eclairage public	P3	1 068 496	37 245 643
BT Eclairage public 01/03/12	P4	4 675 639	167 855 665
BT Usage professionnel	P4	11 744 566	478 522 192
BT Usage professionnel	P4'	3 397 295	151 260 824
BT Usage professionnel 01/03/12	P4"	45 498 205	1 920 024 817
BT Usage professionnel 01/03/12	P4"	12 267 628	566 764 413
MT Tarif jour	P5	11 923 790	318 190 178
MT Tarif jour	P6	7 963 918	212 511 881
MT Tarif jour	P7	10 825 102	288 964 421
MT Tarif nuit	P8	5 500 652	127 190 995
MT Tarif nuit	P9	9 852 106	227 763 237
MT Tarif jour 01/03/12	P5	45 804 861	1 264 220 094
MT Tarif jour 01/03/12	P6	29 899 501	825 226 378
MT Tarif jour 01/03/12	P7	38 675 324	1 067 830 981
MT Tarif nuit 01/03/12	P8	22 438 987	538 536 560
MT Tarif nuit 01/03/12	P9	35 667 684	855 632 425
MT Tarif uniforme	P10		
MT Tarif uniforme 01/03/2012	P10		
Régul			-161 350 319
Prépaiement			
Prépaiement hors tot		20 210	489 475
Autres (employés...)		2 500 426	18 712 339
		439 135 733	13 656 729 374
		Prime fixe	2 396 477 599
		Ventes H.T.	16 053 206 973

Prix moyen

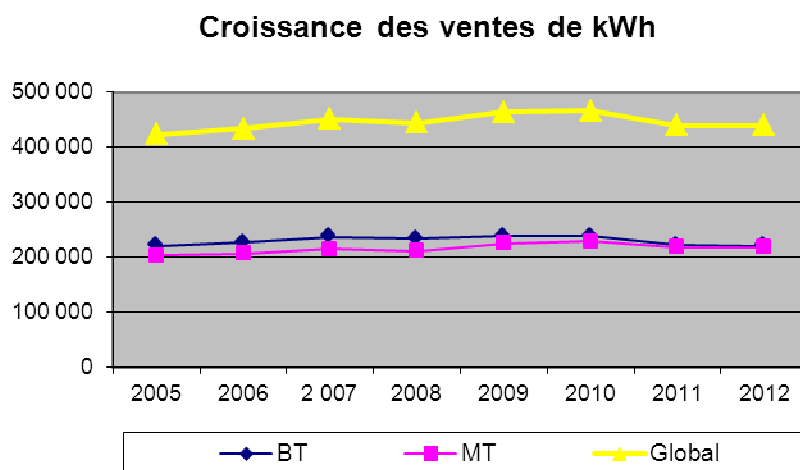
36,56 XPF/kWh

4°) Autres produits d'exploitation

En complément des ventes d'énergie, l'activité en concession enregistre les autres produits d'exploitations suivants :

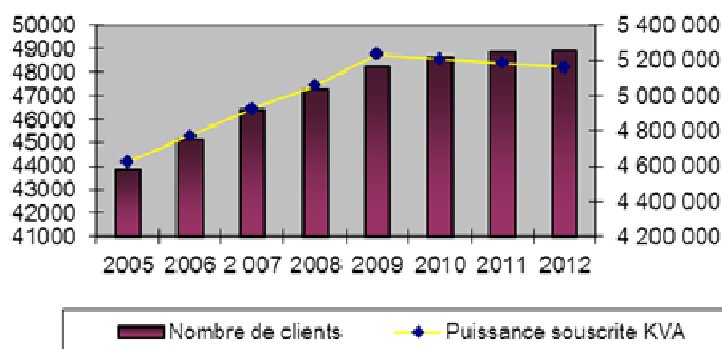
- Frais de perception de taxe :	30.010.120 XPF
- Frais de relance:	<u>29.983.590 XPF</u>
- Total	59.993.710 XPF

5°) Statistiques de ventes



Les ventes d'énergie sur le périmètre de la concession diminuent légèrement de 0,1% en 2012, cette baisse reste moins importante que celle de 2011, de 5,8%.

Nombre de clients et puissance souscrite

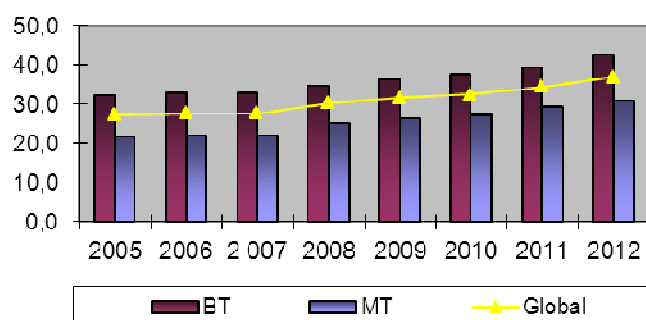


La concession compte 48 895 clients à fin 2012, en progression annuelle de 0,03 %, pour la 3^{ème} année consécutive, dont :

- 48 379 clients en Basse tension
- 516 clients en Moyenne tension

La puissance souscrite s'établit à 5 162 532 kVA, contre 5 183 293 kVA en 2011 (-0,4%)

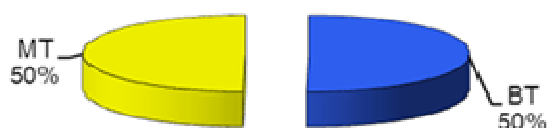
Evolution prix moyen de vente du kWh



Le prix moyen de vente « hors taxes » du kWh est de 36.56 XPF, dont :

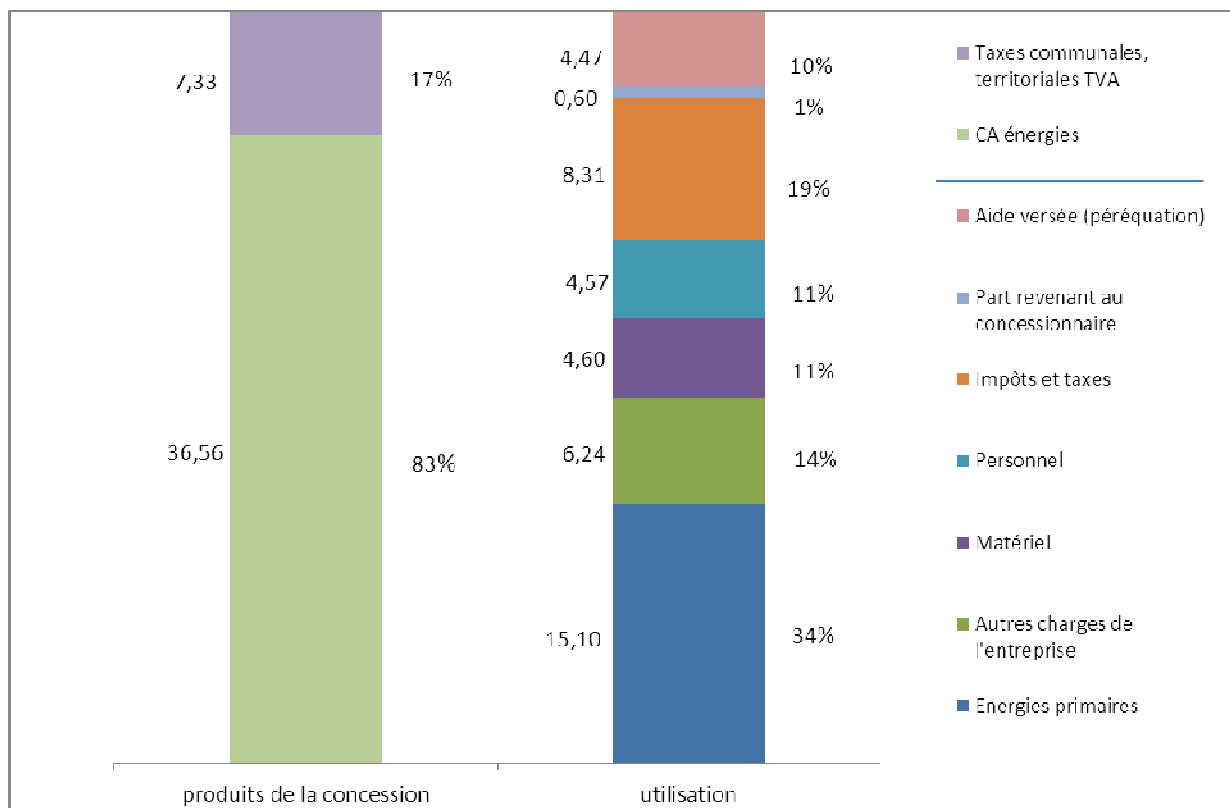
- 42,4 XPF en Basse tension
- 30,7 XPF en Moyenne tension

Répartition des ventes BT / MT



Bénéficiaires des sommes facturées aux clients sur Tahiti Nord

2012 (en F/kWh et en pourcentage)



*Autres charges de l'entreprise : ce poste comprend la redevance transport (TEP), les frais de siège, le coût financier, l'interface clientèle, les charges de maintenance & fonctionnement hors main œuvre, etc.

Les sommes facturées aux clients comprennent :

- Le prix de vente HT de l'électricité
- Les taxes communales
- Les taxes territoriales
- La TVA

Les impôts comprennent :

- Les taxes communales
- Les taxes territoriales
- La TVA
- L'IS
- L'IRCM reversé par l'actionnaire sur les dividendes

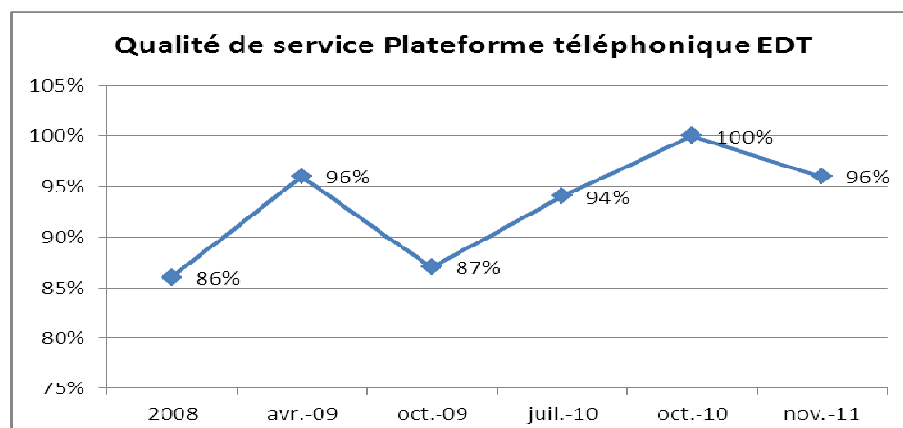
Ne sont pas inclus par simplification, la patente et l'IRCM sur les produits financiers qui figurent dans les « autres charges de l'entreprise »

Les énergies comprennent :

- Le coût d'achat des énergies fossiles fioul et gazole
- Le coût d'achat des énergies renouvelables hydroélectricité et solaire.

6°) Services offerts à la Clientèle

- **Activité et Qualité de service au centre d'appel de l'EDT**



Le suivi des indicateurs de qualité de service sur l'année passée, confirme le maintien de l'excellence du service d'accueil à la clientèle apporté par le centre d'appel de l'EDT, déjà reconnu au cours des années passées.

Nb total d'appels			%traités			Temps Moyen d'attente			Temps Moyen de conversation		
Infos Conseils	Standard	Dépanna ge	Infos Conseils	Standard	Dépanna ge	Infos Conseils	Standard	Dépanna ge	Infos Conseils	Standard	Dépanna ge
49914	17317	7412	87	86	94	0:00:10	0:00:12	0:00:12	0:01:47	0:01:28	0:01:31
74 643			88			0:00:11			0:01:35		

Le centre d'appel d'EDT qui recueille l'ensemble des appels clients au titre des renseignements commerciaux (N° 86 77 86), ou bien de l'accueil des clients en situation de dépannage (N° 5.4.3.2.1.0) se situe pour le pays, cette année encore, en 2nde position en terme de volume d'appels traités et 1^{er} en terme de qualité de service offert à la clientèle.

- **Activité de l'agence clientèle EDT en ligne www.agence.edt.pf**

Dans le cadre de la modernisation de son offre de service à la clientèle EDT a ouvert depuis Août 2011 son 'Agence en ligne' à destination des clients domestiques et professionnels et des collectivités. La nouvelle agence en ligne d'EDT propose une gestion complète des abonnements d'énergies par les clients, notamment un module de paiement en ligne des factures d'électricité et les services interactifs suivants :

- ✓ Edition des factures
- ✓ Auto relève des compteurs
- ✓ Suivi en temps réel du compte client
- ✓ Réalisation de bilan énergétique
- ✓ Simulation de facture

Cet outil très intuitif propose de manière actualisée l'ensemble des offres de service et d'information disponible auprès de la clientèle. Il est également déployé auprès de l'ensemble des agences clientèle de Tahiti, afin que celles-ci disposent en temps réel des dernières informations commerciales à jour, d'une manière interactive et facilement consultable.

agence.edt.pf	déc-11	déc-12	Cumul 2012
Nb visites reçues	7 856	9 110	108 974
Nb pages déroulées	199 364	283 195	3 373 285
Nb paiements reçus	268	668	6 568
Règlement moyen	34 452	26 525	26 255
Nb autorelevé saisis	919	1 894	19 671
Nb clients abonnés supplémentaires	919	193	4 439
Nb clients Abonnés à l'Agence En Ligne	5 380	9 819	9 819

Le nouveau site web recueille depuis son lancement un accueil très favorable et a notamment remporté en Novembre 2011 les trophées du numériques 2011 dans la catégorie « Portail de Service Public »

- **Lancement du service « SMS infos clients »**

EDT a lancé depuis Décembre 2011 un nouveau service gratuit d'information par S.M.S à destination de sa clientèle.

Ce service, entièrement gratuit pour les clients souscripteurs, leur permet de recevoir directement sur leur téléphone portable le montant de leur prochaine facture ainsi que les dates de passage des relevés à leur domicile.

Les clients grands compte et professionnels ont également la possibilité d'être informés au préalable, et par ce mode d'information, des coupures pour travaux d'EDT affectant leur entreprise ou leur collectivité.

L'information est envoyée directement aux clients par SMS, 15 jours avant le passage du relevé, et dès le lendemain de l'émission de la facturation pour l'information relative au solde du compte du client, et une semaine à l'avance pour les coupures pour travaux.

Le client est également informé lors de l'information de son montant facture de la date limite de règlement de celle-ci afin d'éviter d'être relancé.



Ce nouveau service **entièrement gratuit**, est un grand succès avec plus de 4200 souscriptions reçues en 2012 et un total d'abonné à ce service de **29189** clients à fin décembre 2012, soit **35 %** de la clientèle, à peine un an après son lancement.

- « Mensualisation du montant de la facture »

Afin de pouvoir accompagner les clients d'E.D.T et également afin de pouvoir disposer d'un outil permettant de traiter les réclamations relatives au montant des factures estimées, une offre de Mensualisation des factures a été mise en place en agence.

Les clients d'EDT disposent désormais de 3 modes de facturations de l'électricité : Mode classique avec un relevé tous les 4 mois, l'auto relève et la mensualisation.

La mensualisation est basée sur les modalités appliquées par les distributeurs en métropole : Le client établit avec un conseiller clientèle son profil de consommation type, choisit avec ce dernier le montant de sa mensualité qui est par la suite prélevée 11 mois d'affilé, le 12^{ème} mois servant de régularisation en cas d'écart de sa consommation relevée au réel par rapport à la mensualisation choisie.

L'offre de mensualisation vient en aval et complément des 2 années d'accompagnement de nos clients autour des gestes d'économies d'énergie, afin de rassurer les clients d'EDT par rapport au montant de leur facture dans un contexte difficile de crise économique et de hausses régulières des prix de l'électricité.

Elle devrait permettre d'attirer une plus grande partie de la clientèle vers le prélèvement automatique dont le frein principal par rapport à ce mode d'encaissement est la variabilité de nos factures d'électricité.

7°) Actions en faveur de la maîtrise des dépenses d'énergie et de la sécurité des clients

- Pack énergie Eco

E.D.T partenaire historique du salon de l'habitat a profité des 2 éditions 2012 pour proposer au public une offre promotionnelle du 'Pack Energie Eco', qui a rencontré un large succès auprès des visiteurs avec plus de **86** packs qui ont trouvé preneur en 3 jours pour un total de **182** Pack énergie Eco vendus au cours de l'année 2012.

Le pack Energie Eco comprend une offre d'audit personnalisé et gratuit des consommations électrique de l'habitation, un guide pratique détaillé sur les économies d'énergie ainsi qu'un appareil de mesure « Conso-mètre » qui sert pratiquement à mesurer l'énergie électrique



CONSEILS PRATIQUES POUR ÉCONOMISER L'ÉNERGIE

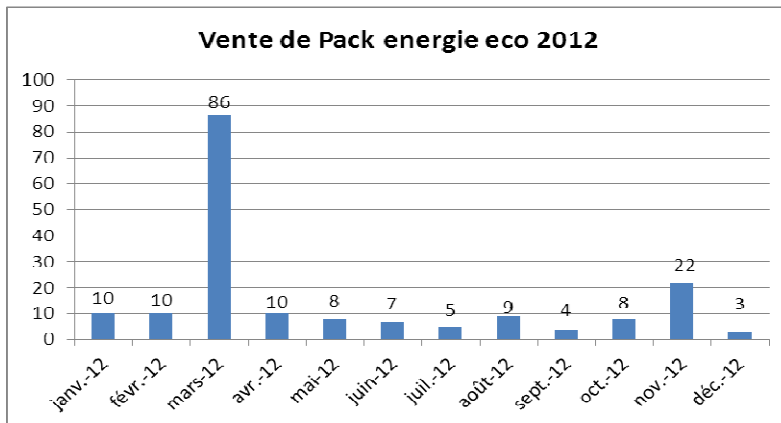


PACK ÉNERGIE ÉCO

Le Pack Énergie Éco vous aide à maîtriser votre consommation électrique à l'aide de conseils et d'un bilan énergie.

consommée par tout appareil électrique branché sur le secteur au travers d'une prise électrique.

Le pack énergie Eco aide ainsi les clients à maîtriser leur consommation électrique à l'aide de conseils pratiques et d'outils permettant de réaliser soi-même son bilan d'énergie.



- **Opération d'information sur les nouveaux tarifs applicables « Petits Consommateurs »**

Dans le cadre des engagements pris par l'EDT lors de la signature de l'avenant 16 du cahier des charges de la concession, il a été établi puis diffusé au travers d'un mailing individuel à l'ensemble des clients domestiques éligibles de la concession, une information relative au nouveau tarif domestique applicable en cas de consommation inférieure ou égale à 300 kWh par mois : le Tarif Petit consommateur.

Ce tarif vient en substitution de l'ancienne tranche sociale du tarif domestique unique et progressif, jusqu'alors seul tarif applicable aux consommations électriques des ménages polynésiens. En effet, l'ancien tarif unique domestique faisait en effet bénéficier à l'ensemble de la clientèle l'application de la tranche dite « sociale » applicable sur les 150 premiers kWh facturés.

Cette application extensive auprès des clients de la tranche sociale avait pour effet indirect, un renchérissement des tranches hautes du tarif domestique du fait de la péréquation appliquée entre les différentes tranches tarifaires.



Par ailleurs, au vu de la dégradation économique continue que connaît la Polynésie Française, il devenait également nécessaire de proposer un tarif de première nécessité pour l'électricité.

Aussi et afin de pouvoir garantir une application équilibrée de ce tarif, et en l'absence de mécanisme de suivi social en Polynésie française, il a été convenu de limiter son application aux installations modestes en matière d'équipements et de consommations électriques ;

Pour rappel le tarif créé est encadré, à la fois par un seuil de puissance souscrite fixé à 3,3 kVA (15 A en 220 V monophasé), et également par un seuil de consommation mensuelle fixé à 300 kWh par mois.

Au-delà de ce niveau de consommation, le P.U applicable devient dissuasif, et le Tarif domestique « classique » redevient économiquement plus intéressant pour le client.

Cette information relayée auprès de l'ensemble des clients et également dans la presse a également été accompagné d'un challenge pour les équipes commerciales afin de convertir le plus rapidement possible nos clients au tarif le plus adapté à leurs usages domestiques.

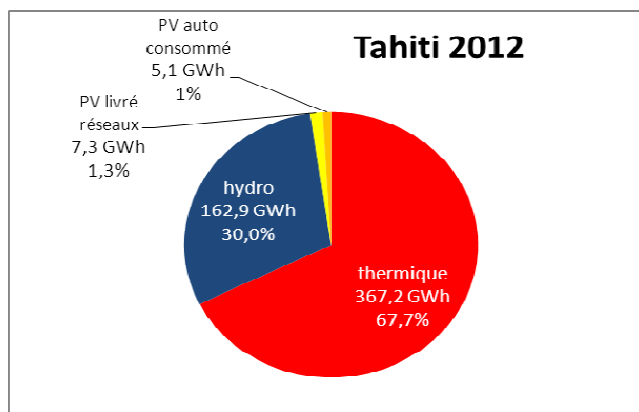
Bilan technique Tahiti

1. PRODUCTION

Les coûts de production des centrales thermiques et les coûts d'achat des énergies hydrauliques sur Tahiti sont répartis sur les deux concessions (territoriales et du Secosud) au prorata des kWh vendus.

1.1 Données de production

total production 2012	Tahiti		
	production	% sur total	% sur 2011
thermique	367,2 GWh	67,7%	3,5%
hydro	162,9 GWh	30,0%	-8,6%
PV livré réseaux	7,3 GWh	1,3%	79,9%
Total	537,4 GWh		0,0%
PV autoconsommé	5,1 GWh	0,9%	169%
Total avec autoconsom.	542,5 GWh	100,0%	0,6%



A Tahiti, la production électrique a stagné en 2012 au niveau de 2011, qui était en baisse de -5,7% par rapport à 2010. Une faible croissance de 0,6% est constatée en prenant en compte l'estimation de la production photovoltaïque autoconsommée, d'environ 5,1 GWh. La baisse de production de 2011 et 2012 par rapport à 2010 s'explique pour moitié par des températures moyennes moins élevées pour ces 2 années.

La pointe maximale appelée en 2012 a été de 94,7 MW le 27 février, en augmentation de 4,2% sur 2011 mais toujours inférieure à la pointe maximale historique de 101,4 MW de 2010.

En tenant compte de la production photovoltaïque autoconsommée, la part d'énergies renouvelables a représenté, en 2012, 32,2% de la production totale, dont 30% d'hydroélectricité.

La production hydroélectrique de 163 GWh est en baisse par rapport à 2011 (178,3 GWh), mais est au-dessus du prévisionnel normatif grâce à une très bonne pluviométrie au dernier quadrimestre et une excellente disponibilité des turbines.

L'année 2012 est marquée par la très forte croissance de la production photovoltaïque, estimée à 12,4 GWh, soit 2,2% de la production totale, dont 7,3 GWh ont été livrés sur les réseaux et achetés par EDT.

La baisse de l'hydroélectricité a donc été compensée par le solaire et par l'augmentation de la production thermique : + 3,5%.

➤ **Faits marquants production**

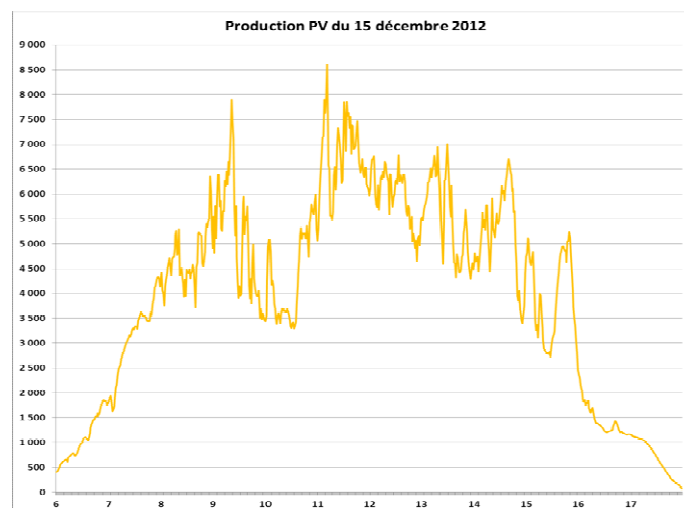
- Production photovoltaïque

156 installations solaires ont été raccordées en 2012, portant leur nombre à 652 en fin d'année pour une puissance totale installée de 11 MWc.

Le maximum de la puissance instantanée de l'ensemble des installations en service a été de **8,7 MW**.

Malgré des variations rapides de puissance dues aux passages nuageux (cf courbe de production du 15/12/2012 ci-dessous), le niveau de puissance PV actuel n'a pas provoqué en 2012 de problème de stabilité en fréquence/tension. Il conviendra de suivre son évolution dès lors qu'il atteindra 10 à 13 MW.

Par contre, il a été constaté certaines journées de week-end avec forte hydroélectricité des problèmes d'écoulement des énergies renouvelables, le productible total renouvelable étant supérieur à la puissance admissible sur le réseau.



- Remise en service du groupe G7P de Punaruu après l'incendie de l'alternateur

Un nouvel alternateur a été remonté en juillet/août, permettant une remise en service du groupe G7P de 17 MW le 22 août 2012, un an après l'incendie du 18 août 2011. Cette opération a été totalement prise en charge par le fournisseur WARTSILA au titre de la garantie.

- Nouvelle qualité de fuel

Un nouveau de fuel à 2% de soufre a été utilisé à partir de février 2012. Cette décision du Pays était justifiée par la volonté de contenir l'augmentation des prix des hydrocarbures dans des conditions de marché des hydrocarbures très défavorables.

En accord avec le Pays, un nouveau contrat d'approvisionnement en fuel de type RME180 a été passé fin 2012 permettant de réduire le prix départ Singapour.

- Automatisation de la centrale de Vairaatoa

La centrale de Vairaatoa n'est utilisée actuellement qu'en secours pour l'alimentation de la zone urbaine en cas de défaut sur le réseau de transport. Le nombre d'heures de marche et sa production ont été très faibles en 2012 : 1,7 GWh. Un programme d'automatisation du fonctionnement de la centrale est en cours, ce qui permettra dès 2013 de démarrer et superviser cette centrale depuis la centrale de Punaruu, et d'adapter les moyens en personnel nécessaires à ce fonctionnement en secours uniquement.

- Optimisation du traitement de l'eau

Un important programme a été lancé en 2012 pour l'optimisation du traitement de l'eau de refroidissement en vue de garantir la qualité de l'eau (lutte anti-légionnelle) et réduire les consommations en eau et produits de traitement : un programme de suivi de la nappe phréatique est en cours avec les services du Pays et l'université.

- Formations des agents
 - Sécurité : formation Play safe, consignation mécanique.
 - Formation métier des agents de quart
 - Formations spécifiques : traitement eau, centrifugeuse

2. EXPLOITATION DES RESEAUX

- Contrats d'exploitation des réseaux de transport TEP :

Les contrats entre TEP et EDT/MARAMA NUI concernant l'exploitation des réseaux TEP, arrivés à échéance en avril 2012, ont été renouvelés pour 6 années. Ces contrats ont été scindés en quatre conformément à la demande de TEP : conduite, exploitation et maintenance des réseaux de transport, redevance transport et compensation des pertes transport pour Marama Nui

Ces nouveaux contrats, outre une actualisation des taux horaires qui permettra une meilleure rentabilité, clarifient les différentes tâches de l'exploitation, en prévoyant notamment un suivi par TEP de la conduite du système électrique avec l'accès d'agents de la TEP au dispatching EDT.

- Maintenance des réseaux :

Les opérations de maintenance des réseaux de l'année 2012 ont porté sur :

- 382 supports bois HTA termités remplacés.
- 758 supports bois BT termités remplacés.
- 70% du programme d'entretien des postes réalisés
- 102% des opérations de maintenance ont été réalisées (pose d'IAT, IPT, remplacement de TUR, de cellules...)

- Le tableau ci-dessous précise la maintenance réalisée en 2012 et les objectifs de 2013 :

<i>MAINTENANCE CONCESSION NORD</i>	PREVISIONS 2012	REALISE 2012	PREVISIONS 2013
Remplacement de supports HT/BT	1034 412 BT / 622 HT	790 538 BT/ 252 HT	1 088 640 BT/ 448 HT
Renouvellement de cellules HT	2	3	2
Pose d'IPT	6	6	0
Remplacement de transformateurs	X	33	X
Passage B1 en B2	5	4	X
Remplacement d'IACM en IAM & Pose IAM	2	2	0
Pose d'IAT	5	7	1
Entretien de postes DP	200	119	175
Entretien de postes privés	X	6	X
Renouvellement de TUR par TIPI	20	26	5

- En tenant compte des poteaux remplacés en maintenance préventive et corrective, 790 poteaux (538 BT / 252 HT) ont été remplacés en 2012.
- Le remplacement de supports terminés sera ciblé en 2013 aux environs du centre-ville (FARIIPITI, GADIOT), sur Mahina (PAP MT/MR) et entre Paea et Papara.
- La maintenance des réseaux entre Paea et Papara sera coordonnée avec la dépose du réseau transport aérien TEP OUEST en 2013 afin d'optimiser les temps de coupures clientèle.
- Pour répondre à la mise à jour de la norme NFC17-200, les luminaires classe 1 des poteaux bois vétustes remplacés en supports métalliques depuis février 2011, ont été remplacés par des luminaires classe 2.
La fourniture et la main d'œuvre de ces travaux, normalement de compétence communale, ont été gracieusement prises en charge par EDT.
Le nombre de luminaires classe 2 posés est de 303, correspondant à un budget de 11,3 MXPf.

- Poteaux en ciment composite :

Durant le premier semestre 2012, nous avons commencé à déployer des poteaux en ciment composite. Ces derniers sont totalement insensibles à l'oxydation et construits en matériau isolant. Leur durée de vie annoncée de 80 ans devrait nous permettre de réduire notablement la maintenance des réseaux dans les années à venir. Le caractère isolant de ces supports va également solutionner les problèmes de déclenchement dus aux oiseaux.



Des problèmes de tenue à l'effort nominal des poteaux due au calage à la pierre sèche ont été identifiés dans le courant du second semestre. Le constructeur, dont la réactivité est à souligner, a immédiatement réagi et proposé des solutions pour y remédier.

Un nouveau design de poteaux permet désormais de répondre à nos spécifications.

- Zones à risque « cerf volants » :

Afin de réduire le risque d'électrocution lié aux cerfs-volants à proximité des réseaux HTA aériens, un programme de mise en sécurité des zones très exposées à ce risque a été lancé, avec la pose de câble HTA torsadé, ou l'enfouissement des réseaux HTA si cela est possible.

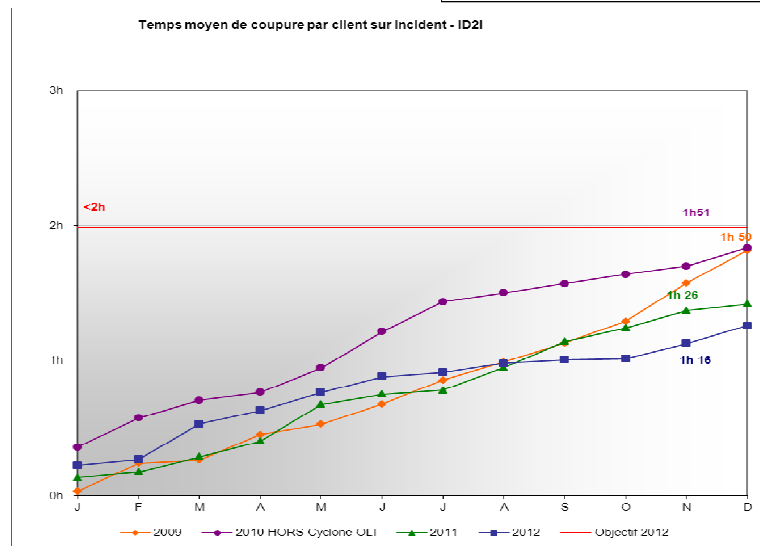
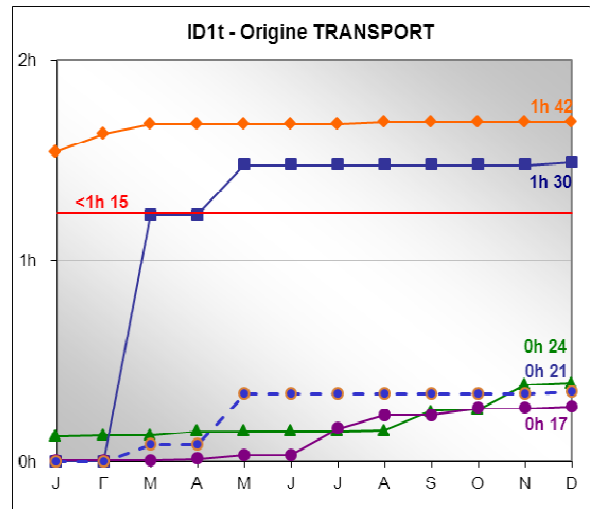
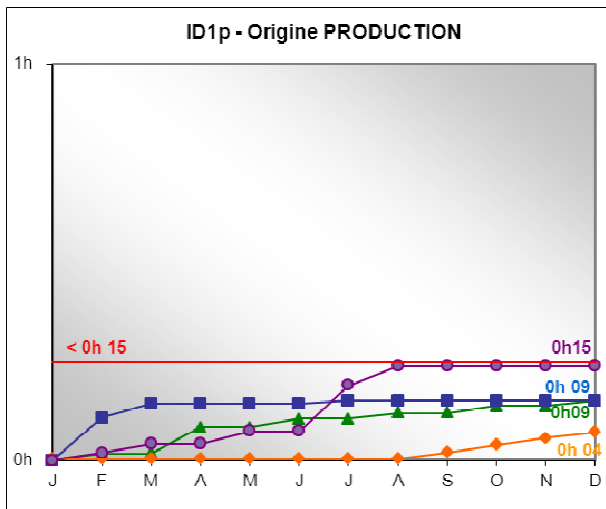
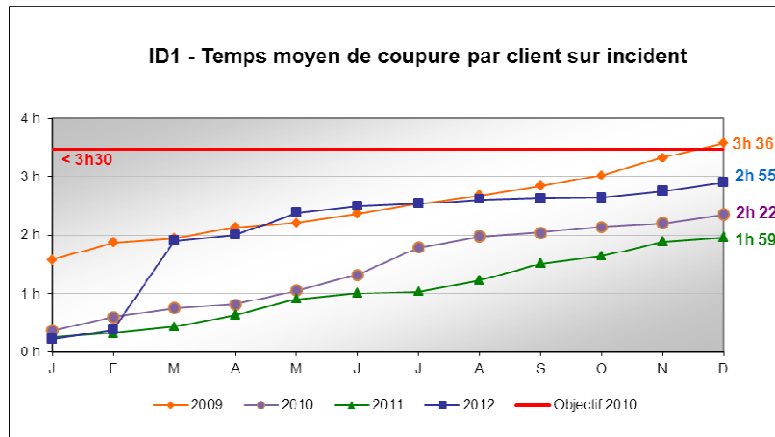
- Formations :
 - Sécurité : formations Play Safe et habilitation électrique NFC1-510

3. QUALITE DE LA FOURNITURE

Le temps moyen de coupure global a été en 2012 de 2heures 55 minutes, fortement impacté (1h30mn) par des problèmes sur le réseau de transport.

- Un black-out important (1h14mn de TMC) s'est produit dans la zone urbaine de Papeete le 7 mars provoqué par l'accumulation d'une série d'incidents (un capteur de tension hors service, un câble de transport terminé en défaut et des protections différentielles trop sensibles aux effets d'induction sur les câbles de télécommunication).

Le deuxième semestre n'a connu aucun incident notable du système électrique.



Le Temps moyen de coupure par client sur incident distribution est en 2012 de 1h 16 minutes, le meilleur réalisé sur les quatre dernières années avec toujours comme première cause de déclenchement les chutes d'arbres sur les lignes aériennes (28%) et en deuxième cause les oiseaux (18%) qui depuis les poteaux métalliques provoquent beaucoup de déclenchements. Un programme de mise en place de herse isolantes a été mis en place afin de diminuer les défauts dus à la faune ce qui a permis de diminuer sensiblement le nombre de défaut de ce type sur la fin de l'année.

2 – DONNEES COMPTABLES ET FINANCIERES

Bilan et compte de résultat de la concession

1°) – Méthodologie et clés de répartition analytique

Bilan :

Tous les postes du bilan sont obtenus par une imputation directe par concession à l'exception des comptes fournisseurs qui sont répartis au prorata du chiffre d'affaires dégagé par chaque concession.

Font partie du hors concession les éléments suivants :

- Les immobilisations financières
- Les bâtiments de Puurai qui font l'objet d'une « location » aux entités les occupants
- Les capitaux propres (capital, réserves et RAN)
- La contrepartie du compte courant de chaque concession

La différence apparaissant au niveau du bilan de chaque concession entre ses actifs et ses passifs constitue une situation de trésorerie (excédent ou besoin) portée dans la rubrique « Compte Courant du concessionnaire ».

Compte de résultat

Les ventes d'énergie correspondent au chiffre d'affaires calculé sur le nombre de kWh réellement vendu par concession.

Le coût de production est constitué des charges directes d'achats de matières premières, d'entretien des groupes et centrales, des amortissements et provisions, lesquels sont répartis au prorata des kWh vendus entre les deux concessions de Tahiti

La dotation aux amortissements de caducité, calculée par concession sur la valeur des immobilisations est répartie au prorata de celles-ci par processus (production, distribution...).

Le coût du transport est composé de la redevance versée au concessionnaire du réseau de transport (TEP) ainsi que de la part des pertes de transport supportées à tort par le distributeur.

Le coût de distribution est constitué des charges directes d'entretien des réseaux, des amortissements et provisions.

Des compteurs installés chez les clients permettent de connaître les pertes cumulées de transport et de distribution en quantité et en valeur, l'absence de compteurs aux bornes du réseau de transport oblige à une répartition arbitraire de ces pertes entre transport et distribution. Ces pertes sont valorisées au coût de l'énergie transportée.

Le coût de l'interface clientèle est constitué des charges de fonctionnement des services de la clientèle (charges salariales, charges d'entretien, loyers, frais de téléphone etc.) ainsi que les dotations ou reprises de provisions relatives aux créances détenues sur la clientèle.

Les frais de siège sont constitués des frais de fonctionnement des services administratifs, ils sont répartis sur les différentes concessions au prorata du nombre d'abonnés.

Le résultat financier est constitué le cas échéant de la charge d'intérêt relative aux emprunts spécifiques de la concession considérée puis de la rémunération du « compte courant du concessionnaire » tel qu'il figure au bilan ; cette rémunération est calculée sur la base de l'Euribor (3 mois) de l'exercice considéré lequel est complété d'un "spread" financier.

Sur 2012 :

- le taux moyen de l'Euribor (3 mois) est de : 0,624%
- le "spread" appliqué aux besoins de trésorerie est de + 0,8 point ce qui donne un taux d'emprunt de 1,424%
- le "spread" appliqué aux excédents de trésorerie est de – 0,3 point ce qui donne un taux de placement de 0,324%

Sur 2011 :

- le taux moyen de l'Euribor (3 mois) est de : 1,38%
- le "spread" appliqué aux besoins de trésorerie est de + 0,8 point ce qui donne un taux d'emprunt de 2,18%
- le "spread" appliqué aux excédents de trésorerie est de – 0,3 point ce qui donne un taux de placement de 1,08%

Le coût de revient complet somme les différents coûts cités ci-dessus, ramené au nombre de kWh vendus, il donne le coût de revient complet du kWh.

Le résultat avant impôt et la péréquation tarifaire

Du fait d'un tarif de vente identique sur l'ensemble de ses concessions et résultant d'une péréquation tarifaire, l'équilibre financier du concessionnaire est à considérer dans la globalité de ses concessions ; il en ressort une « solidarité intercommunale » ci-après dénommée « péréquation », qui ramène le taux de marge de chaque concession prise individuellement au niveau du taux moyen constaté sur l'ensemble des concessions.

L'Impôt sur les Sociétés est calculé par application au résultat de la concession après péréquation, du taux moyen de l'IS constaté sur les résultats du concessionnaire à savoir 43,15% en 2012 (42,23% en 2011).

2°) – Faits marquants

Les éléments les plus notables de l'année 2012 sont les suivants :

- L'exercice 2011 était marqué par une forte dégradation de la marge énergie résultant de la non actualisation de la formule tarifaire à savoir la non répercussion dans les prix de vente des surcoûts liés d'une part au rachat de l'énergie solaire et d'autre part à l'augmentation du prix du fioul à compter du 1er Août.
- A compter du 1er mars 2012, l'avenant 16 au cahier des charges a modifié la formule tarifaire avec notamment :
 - Mise en place du tarif petit consommateurs
 - Mise à jour du prix des énergies intégrant le solaire et une nouvelle majoration du prix d'achat des combustibles
 - Actualisation des coefficients de rendements permettant une restitution au bénéfice des clients des gains réalisés
 - Un recalage du terme L dit « partage de la croissance »

- Malgré la révision en forte baisse du tarif de rachat du kWh photovoltaïque intervenue en juillet 2011, le développement du solaire s'est poursuivi.
- L'échéancier convenu en 2011 de règlement du protocole transactionnel de novembre 2008 a été respecté par le Gouvernement en 2012. Un total de 500 MXPf reste à percevoir en 2013.
- Au niveau des investissements, tous nos programmes de développement des énergies renouvelables sont à l'arrêt, en cohérence avec les orientations du Ministère de l'Energie. Plus généralement, nous ne percevons aucune réalisation imminente significative indépendante dans ce domaine (avec un doute pour le SWAC du Taaone), faute de schéma directeur clair et de consultations d'entreprises ou d'enquêtes d'utilité publique en ce sens par les autorités.
Nos investissements dans le domaine concédé se sont poursuivis à un niveau significatif, quoiqu'en nouveau retrait par rapport aux années précédentes compte tenu du contexte.

Variation du prix achat des hydrocarbures

	Prix du Fioul	Prix du Go Tahiti	Prix du Go Iles	Arrêté CM
Jusqu'au 30/06/ 2008	38,680	56,200	40,000	Arrêté 773 Cm du 14/09/05
Acpt du 01/07/2008	53,740	77,270	54,240	arrêté 678 CM du 26/06/08 (simultané avec avenant 14 du 30/06/2008)
Acpt du 02/2009	39,157	56,158	54,458	arrêté 226 CM du 06/02/09 (simultanée avenant 15 du 01/02/2009)
Acpt du 01/08/2009	44,157	58,458	60,158	arrêté 1205 CM du 29/07/09
Acpt du 08/2010	54,157	68,458	70,158	arrêté 1246 CM et 1248 CM du 28/07/10
Acpt du 05/2011	61,157	77,158	75,458	Arrêté 0544 & 0546 CM du 21/04/11
Acpt du 08/2011	62,836	78,837	77,137	Arrêté 1084 & 1087 CM du 27/07/11
Acpt du 03/2012	64,336	80,337	79,137	Arrêté 298 à 301 CM du 27/02/2012

Variation du prix de référence de vente de l'électricité

	Prix réf.	ACE	CM / Avenant
Jusqu'au 30/06/ 2008	29,02	16,12	Arrêté 774 CM du 14/09/05
Acpt du 01/07/2008	32,48	16,54	Avenant 14 du 30/06/08 - Convention N°80229
Acpt du 02/2009	30,98	17,17	Avenant 15 du 06/02/09 - Convention N°90056
Acpt du 01/08/2009	31,89	17,25	Arrêté 1207 CM du 29/07/09
Acpt du 08/2010	33,33	16,73	Arrêté 1249 CM du 28/07/10
Acpt du 03/2011	33,67	17,03	Arrêté 0225 CM du 24/02/11
Acpt du 05/2011	35,14	17,03	Arrêté 0547 CM du 21/04/11
Acpt du 08/2011	35,49	17,03	absence d'actualisation
Acpt du 03/2012	35,96	17,70	Avenant 16 du 16/03/12 - Convention N°1455

3°) – Commentaires sur le compte de résultat

Après un exercice 2011 fortement dégradé, 2012 est revenu à un niveau de performance proche de de 2010. Le résultat 2012 après péréquation et impôt sur les sociétés s'élève à 308 MF soit 0,70 F/kWh vendu, en augmentation de (+ 159 MF) par rapport à 2011 en raison de l'amélioration de la marge énergie et celle de la péréquation.

Avant IS et péréquation le résultat diminue de 95 MF décomposé comme suit :

- augmentation de la marge énergie	+ 478 MF
- hausse des autres charges de la concession	- 473 MF
- baisse du résultat financier	- 100 MF

La marge énergie augmente fortement :

Cette augmentation de **478 MF** de la marge énergie s'analyse en 2 effets :

- Effet volume résultant du nombre de KWh produit ou acheté (thermique, hydraulique, solaire):	+ 21 MF
- Baisse du CA à tarif constant :	- 16 MF
- Baisse significative du nombre de KWh produit ou acheté :	+ 37 MF
- Effet prix lié à la variation des tarifs de vente et d'achat :	+ 457 MF
- Augmentation des ventes :	+ 951 MF
- Hausse du prix des combustibles	- 494 MF

Le cout de l'énergie par kWh produits en thermique, évolue à la hausse passant de 13,26 F/kWh produit en 2011 à 14,48 F en 2012 (soit +9%) du fait de l'augmentation du coût du combustible (+1,5 XPF pour le fioul et + 1,5 XPF pour le gasoil) en mars 2012.

Les autres charges de la concession augmentent de 473 MF

- hausse des charges de production (maintenance et fonctionnement) pour (+**242MF**), dont (+80 MF) liées à la révision type 24000 heures, (+81 MF) de consommations de pièces de sécurités, et (+53 MF) de travaux de nettoyage concernant les groupes, etc ...
- augmentation des charges de clientèle pour (+**138 MF**) liées en partie aux dotations des provisions pour l'énergie clientèle et d'autre part au frais postaux.
- une hausse des dotations aux amortissements de (+**140 MF**) dont (+61 MF) de provisions exceptionnelles liées au réseau et (+48 MF) de dotations liées aux groupes.
- augmentation des charges de distribution (maintenance et fonctionnement) pour (+**79MF**) liées à la main d'œuvre.
- diminution des frais de siège pour (**-126 MF**) essentiellement due aux charges externes.

Le résultat financier se dégrade de (**-100 MF**) lié à la hausse des intérêts sur emprunts de 11 MF accompagnée d'une baisse de produit financier en lien avec la rémunération du C/C du concessionnaire 89 MF.

4°) – Actif, Passif et Résultat de la concession

ACTIF	Tahiti Nord	
	2012	2011
Immobilisations concédées	37 922 757 689	37 315 926 740
Immobilisations privées	2 740 517 652	2 664 670 932
Immobilisations financières		
Immobilisations en-cours	1 006 482 345	1 107 229 388
Avances et acomptes	2 310 573	2 310 573
Total immobilisations brutes	41 672 068 259	41 090 137 633
Amortissements et provisions	-21 975 163 609	-22 299 437 998
Immobilisations nettes	19 696 904 650	18 790 699 635
Stock	2 088 081 703	2 206 393 637
Créances clients	4 112 289 707	3 570 655 728
Autres créances	239 919 331	540 439 185
Charges constatées d'avance	34 927 595	47 185 460
Provisions pour dépréciation	-827 827 110	-628 484 852
Stock et créances nets	5 647 391 226	5 736 189 158
Placements et trésorerie		
Compte courant du concessionnaire	11 748 974 782	12 970 176 003
TOTAL ACTIF	37 093 270 658	37 497 064 796

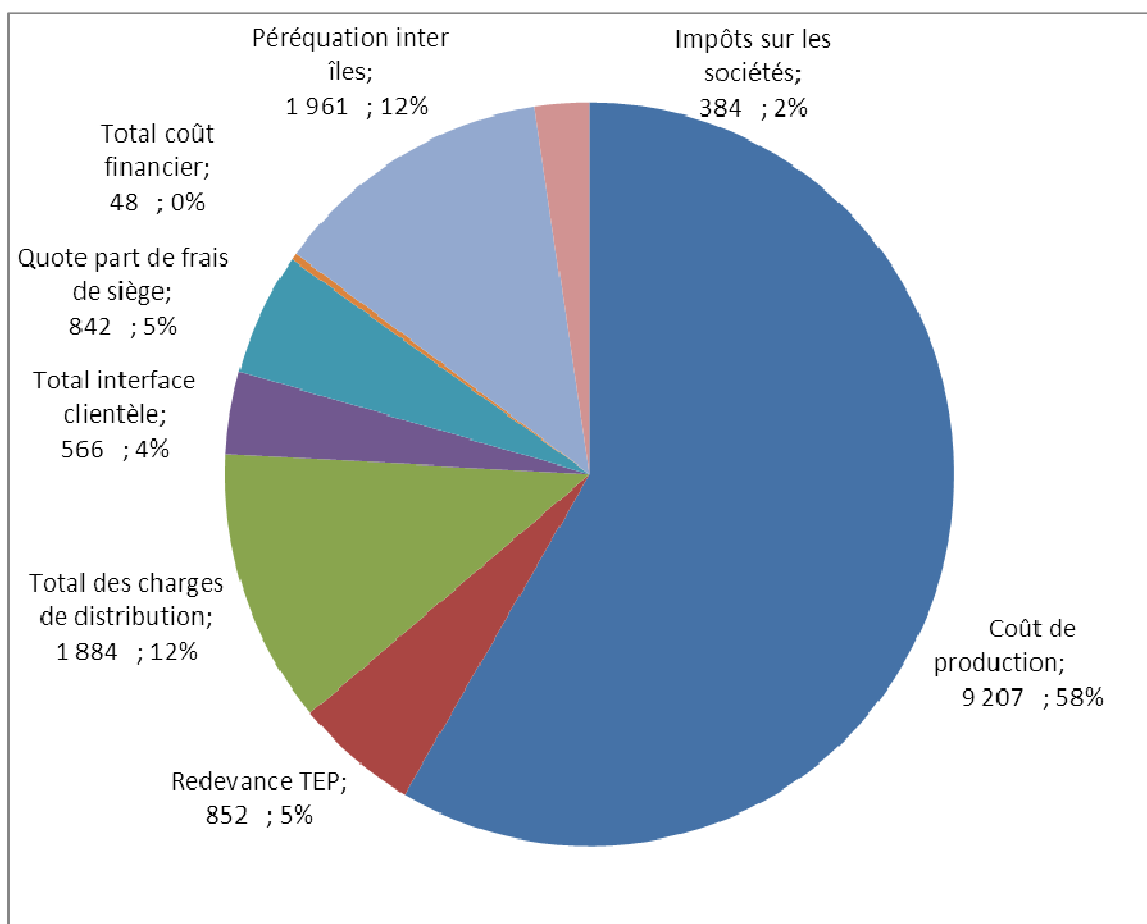
PASSIF	Tahiti Nord	
	2012	2011
Capital		
Réserves		
Report à nouveau		
Résultat	308 370 581	144 125 101
Capitaux propres	308 370 581	144 125 101
Droits des tiers et concédants	2 643 036 183	2 701 687 009
Caducité et provision pour renouvellement	25 411 130 654	24 594 184 240
Autres provisions	1 441 503 213	1 341 535 061
Provision pour risques et charges	26 852 633 867	25 935 719 301
Compte courant du concessionnaire (emprunt)		
Emprunts et dettes financières	1 608 212 799	3 229 729 937
Clients - avances sur consommation	1 208 351 347	1 195 451 240
Fournisseurs	1 975 870 194	1 896 471 838
Dettes fiscales et sociales	1 961 675 251	1 794 026 361
Autres dettes	386 781 750	100 703 943
Produits constatés d'avance	148 338 686	499 150 066
Emprunts et dettes	7 289 230 027	8 715 533 385
TOTAL PASSIF	37 093 270 658	37 497 064 796

COMPTE DE RESULTAT PAR CONCESSION	Tahiti Nord	
	2012	2011
Ventes d'énergie	16 053 206 973	15 117 912 470
nombre de kWh vendus	439 135 733	439 604 329
prix moyen	36,56	34,39
Production Thermique du concessionnaire		
Nb de kWh produits (nets de consommations internes)	320 913 190	312 007 979
Energie	-4 645 281 163	-4 135 824 940
Maintenance et fonctionnement	-1 644 634 757	-1 402 145 748
Amortissement des actifs de concession	-932 793 731	-877 751 144
Coût de production	-7 222 709 650	-6 415 721 833
Coût de l'énergie / kWh produit	-14,48	-13,26
Coût de production / kWh produit	-22,51	-20,56
Production du concessionnaire		
Nb de kWh	320 913 190	312 007 979
Coût de production	-7 222 709 650	-6 415 721 833
Coût / kWh	-22,51	-20,56
Achats Hydro MN		
Nb de kWh	140 318 152	154 922 731
Coût d'achat	-1 692 236 913	-1 868 368 142
Coût / kWh	-12,06	-12,06
Energie à l'entrée des postes sources		
Nb de kWh livrés	461 231 342	466 930 710
Coût d'achat	-8 914 946 563	-8 284 089 976
Coût / kWh	-19,33	-17,74
Pertes de transport et transformation		
Nb de kWh perdus	2 983 260	10 926 179
En % de l'énergie entrante (estimé)	0,65%	2,34%
Coût des pertes de transport & transformation	-57 662 174	-193 847 705
Energie sortant des postes sources		
Nb de kWh sortis des postes sources	458 248 082	456 004 531
Coût de l'énergie injectée sur le réseau de distribution	-8 857 284 389	-8 090 242 270
Coût / kWh	-19,33	-17,74
Livraisons directes sur le réseau		
Achats producteur Hydro CHPP		
Nb de kWh achetés	601 546	221 656
Coût d'achat	-7 254 639	-2 673 173
Coût / kWh	-12,06	-12,06
Achats producteurs solaires		
Nb de kWh achetés	7 117 083	3 977 747
Coût d'achat	-284 721 168	-164 470 152
Coût / kWh	-40,01	-41,35
Redevance TEP	-852 316 093	-853 523 946

COMPTE DE RESULTAT PAR CONCESSION	Tahiti Nord	
	2012	2011
Total énergie injectée en distribution		
Nb de kWh	465 966 711	460 203 934
Coût de l'énergie à l'entrée de la distribution	-10 059 238 463	-9 304 757 247
Coût / kWh	-21,59	-20,22
Pertes de distribution		
Nb de kWh perdus	26 830 977	20 597 735
En % de l'énergie entrante	5,76%	4,48%
Coût des pertes de distribution	-579 224 200	-416 460 853
Energie livrée aux compteurs		
Nb de kWh	439 135 733	439 604 329
Coût de l'énergie distribuée	-9 480 014 242	-8 888 258 585
Distribution		
- Maintenance et Fonctionnement	-796 619 139	-717 667 586
- Amortissement des actifs de concession	-1 087 587 066	-1 003 006 835
Total des charges de distribution	-1 884 206 205	-1 720 674 421
Par kWh vendu	-4,29	-3,91
Interface clientèle		
- Produits accessoires à l'énergie (perception de taxes, relances, coupures....)	59 993 710	61 237 076
- Affranchissements	-119 494 395	-86 292 715
- Fonctionnement	-506 999 088	-402 837 498
Total interface clientèle	-566 499 773	-427 893 137
Par kWh vendu	-1,29	-0,97
Coût brut de l'énergie livrée aux clients	-12 509 944 420	-11 458 862 599
Par kWh vendu	-28,49	-26,07
Frais de siège (quote part activités concédées)	-841 769 415	-967 962 627
Par kWh vendu	-1,92	-2,20
Total coût financier	-47 933 671	51 572 819
Par kWh vendu	-0,11	0,12
Coût de revient total de l'énergie vendue avant péréquation	-13 399 647 505	-12 375 252 408
Par kWh vendu	-30,51	-28,15
Résultat avant péréquation	2 653 559 468	2 742 660 062
Par kWh vendu	6,04	6,24
Péréquation inter îles	- 1 961 140 925	- 2 374 724 767
Par kWh vendu	-4,47	-5,40
Coût de revient complet de l'énergie vendue	-15 360 788 431	-14 749 977 175
Par kWh vendu	-34,98	-33,55
Résultat des concessions avant impôt	692 418 542	367 935 295
Par kWh vendu	1,58	0,84
Impôts sur les sociétés	-384 047 952	-223 810 194
Résultat net par concession	308 370 590	144 125 101
Par kWh vendu	0,70	0,33

Synthèse de la répartition des coûts – Tahiti NORD

2012 (en MF et %)



3 – INFORMATIONS SUR LES BIENS IMMOBILISES

1. Variation du patrimoine immobilier

	2011	Acquisition	Cession	2012
Production	19 629 234 527	131 949 461	247 667 615	19 513 516 373 (1)
Distribution	17 686 692 213	1 251 787 472	529 238 369	18 409 241 316 (2)
Total	37 315 926 740	1 383 736 933	776 905 984	37 922 757 689

(1) dont 100 MF centrifugeuse combustible et effluents

(2) dont 829 MF de renouvellement réseaux

Les acquisitions sur l'exercice 2012 s'élèvent à 1.384 MF :

- 132 MF pour la production, dont 30 MF concernant le combustible de la centrifugeuse et 70 MF pour l'effluent de la centrifugeuse.

- 1.252 MF pour la distribution dont 423 MF au titre de l'article 13 « obligation de raccordement des clients et de qualité de fourniture » et 829 MF dans le cadre de l'art 14 « extension réseau ».

Les diminutions sur l'exercice 2012 s'élèvent à 777 MF :

- 247 MF de biens de production:

- . Centrale de la Punaruu : 222 MF de pièces groupes
- . Centrale de la Vairaatoa : 25 MF de pièces groupes

- 529 MF de biens de distribution dont 187 MF de réseau aérien, 78 MF de branchement et comptage, 152 MF de réseau souterrain, etc. ...

Les immobilisations en cours du domaine concédé s'établissent à 790 MF, en baisse de 218 MF par rapport à 2012 dont 215 MF lié au renforcement des feeders de la côte ouest, 135 MF suite à la mise sous terrain des feeders du Tahara'a, etc.

2. Situation des biens et immobilisations nécessaires à l'exploitation du service public

Composants	Date de mise en service	Durée Amort An	Date de fin de vie	Valeur Brute	Amortissement technique	Amortissement technique pour ordre	Provision pour renouvellement	Provision pour amortissement de caducité (v/c)	Dotations 2012				ATO +/-	dimin. PR	
									AT	PR	Caducité	Total			
AN TERRAIN CENT E.MARTIN	00/00/0000	0	00/00/0000	108 500 000	-	-	-	-	-	-	-	-	-	-	-
AN TERRAIN VOIE G PUNARUU	00/00/0000	0	00/00/0000	3 000 000	-	-	-	-	-	-	-	-	-	-	-
AN TERRAIN COPA PUNARUU	00/00/0000	0	00/00/0000	7 513 043	-	-	-	-	-	-	-	-	-	-	-
TERRAIN PUNARUU 10794M²	20/05/2005	0	20/05/2005	449 244 800	-	-	-	-	-	-	-	-	-	-	-
AMENAG TERRAIN E.MARTIN	01/01/1986	0	01/01/1986	74 310 545	-	-	-	-	-	-	-	-	-	-	-
AMNGT AIRE STOCKAGE	16/01/2006	0	16/01/2006	8 280 323	-	-	-	-	-	-	-	-	-	-	-
AMNGT VOIE DE CONTOURNEMT	27/03/2006	0	27/03/2006	9 547 542	-	-	-	-	-	-	-	-	-	-	-
REAMENAGEMENT ACCÈS	01/01/2008	0	01/01/2008	9 738 008	-	-	-	-	-	-	-	-	-	-	-
AMNGT TERRAIN NVEL ATELIE	22/12/2008	0	22/12/2008	52 363 489	-	-	-	-	-	-	-	-	-	-	-
AMNGT TERRAIN G7P-G8P	22/12/2008	0	22/12/2008	32 602 149	-	-	-	-	-	-	-	-	-	-	-
AMENAGMT ZONE PARKING EXT	01/01/2009	0	01/01/2009	1 768 000	-	-	-	-	-	-	-	-	-	-	-
NEW STOCKAG.HYDROC.FL3000	16/09/2009	0	16/09/2009	5 413 412	-	-	-	-	-	-	-	-	-	-	-
A.N CONSTRUCT.PUNARUU	01/01/1994	420	01/01/2029	1 479 509 240	931 083 980	-	-	-	-	34 276 579	-	-	-	-	-
BATIMENT TAHITI PUNARUU	01/01/1994	420	01/01/2029	-	-	-	706 105 183	-	-	-	-	37 878 811	-	-	-
EXTENSION BAT G5P-G6P	01/05/2003	312	01/05/2029	-	-	-	-	-	-	4 230 502	-	-	-	-	-
AMNGT SALLE PANOPLIE	13/04/2007	261	13/01/2029	109 993 053	40 894 853	-	-	-	-	26 552	-	-	-	-	-
PROTECTION INCENDIE CENTR	16/05/2007	260	16/01/2029	577 500	151 789	-	-	-	-	211 396	-	-	-	-	-
FMERE EXT BAT E.MARTIN	22/12/2008	420	22/12/2043	4 580 237	1 189 101	-	-	-	-	-	-	-	-	-	-
BATIMENT NVEL ATELIER	22/12/2008	420	22/12/2043	266 198 985	-	30 612 882	-	-	-	-	-	-	-	7 605 685	-
BATIMENT G7P-G8P EXTENS	22/12/2008	420	22/12/2043	436 462 495	-	50 193 187	-	-	-	-	-	-	-	12 470 357	-
NEW STOCKAG.HYDROC.FL3000	16/09/2009	300	16/09/2034	71 705 500	-	9 441 224	-	-	-	-	-	-	-	2 868 220	-
HANGAR CENTRALE PUNARUU	15/03/2010	405	15/12/2043	10 790 515	-	893 437	-	-	-	-	-	-	-	319 719	-
NV LOCAL MECANICIEN SDM1	08/09/2010	220	08/01/2029	2 209 500	278 865	-	-	-	-	120 518	-	-	-	-	-
NV LOCAL MECANICIEN SDM3	01/01/2011	216	01/01/2029	2 452 310	272 478	-	-	-	-	136 239	-	-	-	-	-
ABRI 2ROUES ATELIER PUN	01/07/2011	210	01/01/2029	307 950	26 396	-	-	-	-	17 597	-	-	-	-	-
LOCAL STOCKAGE ATELIER PN	01/01/2012	371	01/12/2042	624 000	-	20 183	-	-	-	-	-	-	-	20 183	-
AMNGT ESCALIER ALUMINIUM	07/02/2007	263	07/01/2029	454 546	122 366	-	-	-	-	20 740	-	-	-	-	-
AMNGT ATELIER ELECTRIQUES	15/04/2007	261	15/01/2029	3 260 658	856 181	-	-	-	-	149 915	-	-	-	-	-
PROTECTION INCENDIE CENTR	16/05/2007	260	16/01/2029	3 890 256	1 009 969	-	-	-	-	179 550	-	-	-	-	-
CLOISONS ISOLEMENT LOCAUX	01/07/2008	246	01/01/2029	44 722 127	9 817 052	-	-	-	-	2 181 567	-	-	-	-	-
NOUVEL ATELIER MAINT. PNU	22/12/2008	420	22/12/2043	2 259 496	-	259 842	-	-	-	-	-	-	-	64 557	-
EXTRACT AIR ATELIER LOCAL	11/08/2010	221	11/01/2029	588 470	76 332	-	-	-	-	31 953	-	-	-	-	-
AMELIORATION ECLAIRAGE	01/01/2011	216	01/01/2029	10 339 890	1 148 876	-	-	-	-	574 438	-	-	-	-	-
LIGNE DE VIE PONT ROULANT	01/01/2011	216	01/01/2029	648 300	72 034	-	-	-	-	36 017	-	-	-	-	-
ACOUSTIQUE INT SALLE MACH	01/01/2012	383	01/12/2043	5 152 529	-	161 437	-	-	-	-	-	-	-	161 437	-
NOUVEAUX LOCAUX LABORATOI	01/01/2012	204	01/01/2029	8 837 547	519 856	-	-	-	-	519 856	-	-	-	-	-
GRPE SECOURS CENT EMARTIN	01/01/2006	84	01/01/2013	15 435 201	15 435 201	-	1 695 478	-	-	6 174 081	-	208 690	-	-	-
GROUPE CARTERPILLAR	19/10/2006	180	19/10/2021	65 076 347	26 898 223	-	6 730 799	-	-	4 338 423	-	1 085 613	-	-	-
GRPE SECOURS PUNARUU	01/01/1999	180	01/01/2014	56 691 819	52 214 588	-	24 280 291	-	-	4 477 230	-	1 951 935	-	-	-
G1P PUNARUU	01/01/1986	300	01/01/2011	911 164 819	911 164 819	-	403 409 525	-	-	-	-	-	-	-	-
G2P PUNARUU	01/01/1988	300	01/01/2013	996 418 837	996 418 837	-	357 888 518	-	-	4 482 089	-	17 059 135	-	-	-
SUPERVISION MECANIQUE G3P	01/10/2004	111	01/01/2014	5 961 142	5 316 694	-	785 158	-	-	644 447	-	95 171	-	-	-
G3P PUNARUU	01/01/1989	300	01/01/2014	930 820 408	923 314 984	-	423 291 258	-	-	7 505 423	-	20 510 298	-	-	-
G4P PUNARUU	01/01/1994	300	01/01/2019	1 391 603 452	1 147 304 025	-	63 682 421	-	-	40 716 571	-	4 262 063	-	-	-
G5P PUNARUU	01/05/2003	300	01/05/2028	1 173 873 057	749 409 415	-	345 897 843	-	-	47 162 627	-	35 832 759	-	-	-
G6P PUNARUU	01/05/2003	300	01/05/2028	1 173 873 057	749 409 415	-	345 897 843	-	-	47 162 627	-	35 832 759	-	-	-
G7P PUNARUU APPORT TIERS	22/12/2008	300	22/12/2033	560 911 877	-	193 265 609	-	-	-	-	-	-	-	40 849 585	-
G7P PUNARUU	22/12/2008	300	22/12/2033	635 234 373	-	218 873 878	-	-	-	-	-	-	-	46 262 277	-
G8P PUNARUU APPORT TIERS	22/12/2008	300	22/12/2033	560 911 877	-	193 265 609	-	-	-	-	-	-	-	40 849 585	-
G8P PUNARUU	22/12/2008	300	22/12/2033	635 234 373	-	218 873 878	-	-	-	-	-	-	-	46 262 277	-
PIECES GROUPE G1P G4P	01/12/2004	97	01/01/2013	1 232 970	1 232 970	-	-	-	-	612 837	-	-	-	-	-
PIECES GROUPE G5P G6P	01/12/2004	97	01/01/2013	67 038 300	67 038 300	-	-	-	-	28 166 705	-	-	-	-	-
PIECES GROUPE G5P G6P	01/06/2005	96	01/06/2013	27 776 000	24 268 663	-	-	-	-	8 417 609	-	-	-	-	-
PANOPLIE GROUPE G5P&G6P	01/05/2006	96	01/05/2014	17 585 311	13 091 369	-	-	-	-	3 370 457	-	-	-	-	-
PANOPLIE PC4 BIS G5P&G6P	10/01/2007	96	10/01/2015	5 400 870	3 725 682	-	-	-	-	827 253	-	-	-	-	-
PANOPLIE PIECES G1P G4P	01/01/2008	96	01/01/2016	69 195 960	56 075 972	-	-	-	-	4 373 330	-	-	-	-	-
PANOPLIE PIECES G5P G6P	01/01/2008	93	01/10/2015	617 325	450 847	-	-	-	-	60 538	-	-	-	-	-
PANOPLIE PIECES ELECT	01/01/2008	96	01/01/2016	12 021 992	9 726 884	-	-	-	-	765 036	-	-	-	-	-
PIECES GROUPE G1P G4P	16/01/2008	96	16/01/2016	41 384 105	21 446 753	-	-	-	-	6 554 746	-	-	-	-	-
PIECES GROUPE G1P-G4P	07/08/2008	96	07/08/2016	14 281 348	6 752 718	-	-	-	-	2 091 286	-	-	-	-	-
PANOPLIE PIECES G1P G4P	29/01/2009	96	29/01/2017	10 173 400	4 410 999	-	-	-	-	1 413 123	-	-	-	-	-
PANOPLIE PIECES G5P G6P	29/01/2009	81	29/10/2015	9 193 644	5 427 993	-	-	-	-	1 331 664	-	-	-	-	-
PANOPLIE PIECES G5P/G6P	01/06/2009	76	01/10/2015	729 626	412 814	-	-	-	-	115 204	-	-	-	-	-
PANOPLIE PIECES G7P/G8P	01/06/2009	96	01/06/2017	995 280	336 024	-	-	-	-	149 265	-	-	-	-	-
PANOPLIE PIECES G1P G4P	11/02/2010	96	11/02/2018	32 387 529	11 037 993	-	-	-	-	4 177 083	-	-	-	-	-
PANOPLIE PIECES G5P G8P	26/02/2010	96	26/02/2018	32 001 931	9 161 767	-	-	-	-	4 432 593	-	-	-	-	-
PANOPLIE PIECES G1P G4P	01/01/2011	96	01/01/2019	13 202 546	3 300 636	-	-	-	-	1 650 318	-	-	-	-	-
PANOPLIE PIECES G5P G8P	15/02/2011	96	15/02/2019	2 532 500	508 446	-	-	-	-	330 608	-	-	-	-	-
PANOPLIE PIECES G5P G8P	09/03/2011	96	09/03/2019	1 473 053	287 196	-	-	-	-	191 611	-	-	-	-	-
PANOPLIE PIECES G1P G4P	08/06/2011	91	08/01/2019	20 895 266	4 309 171	-	-	-	-	2 755 420	-	-	-	-	-
PANOPLIE PIECES G1P G4P	08/06/2011	91	08/01/2019	20 895 266	4 309 171	-	-	-	-	2 755 420	-	-	-	-	-
PANOPLIE PIECES G4P	09/03/2012	81	09/12/2018	3 006 615	361 289	-	-	-	-	361 289	-	-	-	-	-
A.N FILIERE PUNARUU	01/01/1994	300	01/01/2019	847 598 257	644 058 376	-	-	-	-	33 923 313	-	-	-	-	-
FM FILIERE AN PUNARUU	01/01/1994	300	01/01/2019	-	-	-	310 698 677	-	-	-	-	22 710 388	-	-	-
FM FILIERE 2 CENT PUNARUU	01/01/2003	300	01/01/2028	-	-	-	12 990 742	-	-	-	-	1 405 034	-	-	-

Composants	Date de mise en service	Durée Amort An	Date de fin de vie	Valeur Brute	Amortissement technique	Amortissement technique pour ordre	Provision pour renouvellement	Provision pour amortissement de caducité (y/c)
FM FILIERE AN PUNARUU	01/01/2004	300	01/01/2029	-	-	-	30 369 863	-
FM FILIERE MISE EN SCE O8	22/12/2008	300	22/12/2033	-	-	-	-	-
CAPEUR NIVEAU NUMERIQUE	01/03/2004	298	01/01/2029	5 553 669	1 975 469	-	-	-
COMBUSTIBLE 1	01/08/2006	269	01/01/2029	13 458 981	3 999 101	-	-	-
DEUX CUVES CENTRALE	22/12/2008	300	22/12/2033	-	-	998 200	-	-
CUVE FULE LOURD 150/250M3	22/12/2008	300	22/12/2033	6 200 000	-	8 365 302	-	-
NEW STOCKAG.HYDROC.FL3000	16/09/2009	300	16/09/2034	296 434 522	-	39 030 546	-	-
MODIF DEPOT HYDROCARBURE	01/01/2010	287	01/12/2033	82 636 395	-	10 365 540	-	-
FLC COMB STOCK HYDRO PUN	01/01/2011	300	01/01/2036	8 529 684	-	682 374	-	-
FILIERE PUNARUU MODIF DPO	16/05/2011	300	16/05/2036	10 541 898	-	685 223	-	-
DETECT NIVEAU CUVE EAU/HU	01/01/2012	204	01/01/2029	2 275 445	133 850	-	-	133 850
CENTRIFUGEUSE COMBUST PNU	13/03/2012	300	13/03/2037	29 404 013	-	940 928	-	-
POMPE A EAU DE FORAGE	01/08/2006	269	01/01/2029	411 151	122 167	-	-	18 062
EAU COMECO G1P	01/08/2006	269	01/01/2029	12 408 007	3 686 820	-	-	545 074
CPTEURS & RELEVES EAU DE	01/01/2007	264	01/01/2029	597 151	162 858	-	-	27 143
PROTECTION INCENDIE CENTR	16/05/2007	260	16/01/2029	15 960 670	4 143 634	-	-	736 646
TRAITEMENT AUTO EAU BT	01/01/2012	204	01/01/2029	1 746 542	102 738	-	-	102 738
MISE EN PLACE FREQUENCE	01/03/2003	300	01/03/2028	1 602 047	630 140	-	-	64 082
MODIF PUPITRE 90/30 KV	01/05/2003	300	01/05/2028	1 140 599	441 032	-	-	45 624
SUPERVISION MECA CIRCUITS	01/05/2003	300	01/05/2028	5 666 481	2 191 037	-	-	226 659
ARMOIRE COMPTAGE G1P/G4P	01/06/2003	300	01/06/2028	2 335 799	895 390	-	-	93 432
REPARTITEUR DE CHARGE ET	01/09/2003	300	01/09/2028	29 555 898	11 034 203	-	-	1 182 236
INSTAL CAPTEURS DE RADAR	01/01/2004	300	01/01/2029	2 463 602	886 896	-	-	98 544
SUPERVISION MECANIQUE G2P	01/08/2005	281	01/01/2029	10 533 696	3 336 296	-	-	449 838
PROTECTION INCENDIE CENTR	16/05/2007	260	16/01/2029	14 510 650	3 767 186	-	-	669 722
SUPERVIS*MECANIQ.G1P/G4P	01/01/2009	240	01/01/2029	2 689 516	537 904	-	-	134 476
MISE A NIVEAU G5P/G6P	01/05/2009	236	01/01/2029	5 808 048	1 082 856	-	-	295 325
ELECTRIFICATION TERRAIN	03/08/2009	300	03/08/2034	1 080 406	-	147 415	-	-
AUTOMATISATION SUPERVIS*G4P	19/08/2009	233	19/01/2029	2 447 568	424 385	-	-	126 055
NEW STOCKAG.HYDROC.FL3000	16/09/2009	300	16/09/2034	8 203 428	-	1 080 118	-	-
FL CRTL ENER STOCK. PNU	01/01/2011	300	01/01/2036	663 415	-	53 074	-	-
RENOUV DELESTAGE PUNARUU	01/04/2012	201	01/01/2029	7 313 988	327 492	-	-	327 492
REHAUSSE RETENT.STOCKAGE	01/02/2003	300	01/02/2028	3 525 118	1 398 299	-	-	141 005
TRAVAUX INDUITES G5P-G6P	01/05/2003	300	01/05/2028	28 440 464	10 996 980	-	-	1 137 618
INSTAL CENTRIFUGEUSE POUR	01/10/2003	300	01/10/2028	21 957 271	8 124 192	-	-	878 291
INSONORISATION CENTRALE	01/01/2006	276	01/01/2029	75 025 650	24 658 778	-	-	3 147 929
TRAITEMENT DE L'AIR NEUF	01/01/2006	276	01/01/2029	22 189 092	7 292 919	-	-	931 011
VENTILATION SALLE MACHINE	01/01/2007	264	01/01/2029	6 429 601	1 753 529	-	-	292 255
CAPEURS POUSSIERES EMART	01/01/2007	264	01/01/2029	36 748 047	10 022 196	-	-	1 670 366
HANGAR STOCKAGE PRODUITS	01/05/2007	260	01/01/2029	14 345 473	3 751 894	-	-	662 099
TRAIT D'AIR NEUF FILTRES	22/12/2008	300	22/12/2033	6 441 532	-	1 037 086	-	-
MESURE QUALITE AIR	22/12/2008	300	22/12/2033	74 024 489	-	11 917 944	-	-
DENOX G7-G8P	19/06/2009	300	19/06/2034	333 794 291	-	47 176 261	-	-
MONITORING POUSSIERES MOT	01/01/2010	300	01/01/2035	9 109 088	-	1 093 091	-	-
REPORT INFORMATIONS DES 4	01/01/2012	204	01/01/2029	3 310 346	194 726	-	-	194 726
CENTRIFUGEUSE EFFLUENTS	14/02/2012	300	14/02/2037	70 278 436	-	2 475 363	-	-
EXT CIRCUIT INCENDIE PUNA	01/01/2004	300	01/01/2029	3 313 476	1 192 851	-	-	132 539
PROTECTION INCENDIE CENTR	16/05/2007	260	16/01/2029	62 278 470	16 168 449	-	-	2 874 391
SYST DETECTION INCENDIE	22/12/2008	300	22/12/2033	44 403 323	-	7 148 935	-	-
VIDEOSURVEILLANCE ACCES	22/12/2008	300	22/12/2033	13 577 081	-	2 185 909	-	-
MISE EN OEUVRE GRPE SECOU	15/02/2009	238	15/12/2028	-	-	-	-	132 324
NEW STOCKAG.HYDROC.FL3000	16/09/2009	300	16/09/2034	36 805 496	-	4 846 057	-	-
EXTINCT'AUTO PAR CANON A	30/09/2009	231	30/12/2028	14 177 096	2 395 582	-	-	736 473
FIL SECU STOCK. HYDRO PUN	01/01/2011	300	01/01/2036	4 337 301	-	346 984	-	-
INSTAL EVENT SECU PUNARUU	01/03/2011	214	01/01/2029	727 676	74 808	-	-	40 804
INSTAL EVENT SECU PUNARUU	01/03/2011	300	01/03/2036	727 675	-	53 363	-	-
INSTAL EVENT SECU PUNARUU	01/03/2011	300	01/03/2036	727 675	-	53 363	-	-
FILIERES G7P-G8P EXTENS	22/12/2008	300	22/12/2033	517 405 911	-	83 302 350	-	-
FILIERES G7P-G8P	22/12/2008	300	22/12/2033	786 658 296	-	126 651 986	-	-
CELLULE PUNARUU	01/01/1994	300	01/01/2019	-	-	-	17 726 594	-
A.N CELLULE PUNARUU	01/01/1994	300	01/01/2019	57 184 108	40 477 233	-	-	-
CESSION CENTRALE PUNARUU								2 784 479
								35 189 877
TOTAL CENTRALE PUNARUU				16 477 374 711	7 625 035 375	1 266 498 578	3 051 450 193	-
AN TERRAIN CENTRALE PPT	00/00/0000	0	00/00/0000	14 213 258	-	-	-	-
A.N CONSTRUCT.VAIRAATO	01/01/1975	492	01/01/2016	240 320 140	227 120 300	-	-	4 399 947
BATIMENT TAHITI VAIRAATO	01/01/1975	492	01/01/2016	-	-	-	-	-
AMNGT SAS CENTRALE VAIRAA	01/07/2006	114	01/01/2016	356 823	244 141	-	-	37 560
AGENCEMENT TURBOGENERATEUR	17/10/2007	99	17/01/2016	137 121 654	86 520 532	-	-	16 620 807
FM BATIMENT VAIRAATO	17/10/2007	99	17/01/2016	-	-	11 431 987	-	-
REAMENAGMT BLOCS SANITAIR	25/02/2009	83	25/01/2016	5 101 253	2 839 493	-	-	737 531
CONFORMITE INSTAL TERTIAI	08/03/2010	70	08/01/2016	14 318 240	6 906 846	-	-	2 454 555
GROUPE P400 BLACK STAR	01/01/2009	84	01/01/2016	12 275 351	5 830 791	-	-	2 148 186
G1V VAIRAATO	01/01/1995	252	01/01/2016	209 613 487	203 733 434	-	816 553	1 960 017
G2V VAIRAATO	01/01/1995	252	01/01/2016	199 276 627	193 686 542	-	-	1 863 961
G3V VAIRAATO	01/01/1995	252	01/01/2016	192 670 160	187 265 399	-	-	1 801 587
G4V VAIRAATO	01/01/1995	252	01/01/2016	138 316 183	134 436 153	-	-	1 293 343
TURBOGENERATEUR	17/10/2007	300	17/10/2032	816 129 202	-	346 260 973	-	-
PIECES GROUPES G1V G4V	01/12/2004	97	01/01/2013	3 290 518	3 290 518	-	-	647 315
PIECES GROUPES G1V G4V	01/06/2005	96	01/06/2013	3 056 707	2 860 555	-	-	470 766
PIECES TURBOGENERATEUR	01/10/2007	96	01/10/2015	38 195 343	24 330 434	-	-	5 041 785
PIECES GROUPES G1V G4V	01/01/2008	96	01/01/2016	13 357 743	11 360 720	-	-	665 674

Composants	Dotations 2012			Total
	AT	PR	Caducité	
FM FILIERE AN PUNARUU	-	4 567 095	-	-
FM FILIERE MISE EN SCE O8	-	-	-	-
CAPEUR NIVEAU NUMERIQUE	223 638	-	-	-
COMBUSTIBLE 1	591 243	-	-	-
DEUX CUVES CENTRALE	-	-	-	-
CUVE FULE LOURD 150/250M3	-	-	-	248 000
NEW STOCKAG.HYDROC.FL3000	-	-	-	2 078 336
MODIF DEPOT HYDROCARBURE	-	-	-	11 857 381
FLC COMB STOCK HYDRO PUN	-	-	-	3 455 180
FILIERE PUNARUU MODIF DPO	-	-	-	341 187
DETECT NIVEAU CUVE EAU/HU	-	-	-	421 676
CENTRIFUGEUSE COMBUST PNU	133 850	-	-	-
POMPE A EAU DE FORAGE	-	-	-	940 928
EAU COMECO G1P	18 062	-	-	-
CPTEURS & RELEVES EAU DE	545 074	-	-	-
PROTECTION INCENDIE CENTR	27 143	-	-	-
TRAITEMENT AUTO EAU BT	736 646	-	-	-
MISE EN PLACE FREQUENCE	102 738	-	-	-
MODIF PUPITRE 90/30 KV	64 082	-	-	-
SUPERVISION MECA CIRCUITS	45 624	-	-	-
ARMOIRE COMPTAGE G1P/G4P	226 659	-	-	-
REPARTITEUR DE CHARGE ET	93 432	-	-	-
INSTAL CAPTEURS DE RADAR	1 182 236	-	-	-
SUPERVISION MECANIQUE G2P	98 544	-	-	-
PROTECTION INCENDIE CENTR	449 838	-	-	-
SUPERVIS*MECANIQ.G1P/G4P	669 722	-	-	-
MISE A NIVEAU G5P/G6P	134 476	-	-	-
ELECTRIFICATION TERRAIN	295 325	-	-	-
AUTOMATISATION SUPERVIS*G4P	-	-	-	43 216
NEW STOCKAG.HYDROC.FL3000	126 055	-	-	-
FL CRTL ENER STOCK. PNU	-	-	-	328 137
RENOUV DELESTAGE PUNARUU	-	-	-	26 537
REHAUSSE RETENT.STOCKAGE	327 492	-	-	-
TRAVAUX INDUITES G5P-G6P	141 005	-	-	-
INSTAL CENTRIFUGEUSE POUR	1 137 618	-	-	-
INSONORISATION CENTRALE	878 291	-	-	-
TRAITEMENT DE L'AIR NEUF	3 147 929	-	-	-
VENTILATION SALLE MACHINE	931 011	-	-	-
CAPEURS POUSSIERES EMART	292 255	-	-	-
HANGAR STOCKAGE PRODUITS	1 670 366	-	-	-
TRAIT D'AIR NEUF FILTRES	662 099	-	-	-
MESURE QUALITE AIR	-	-	-	257 661
DENOX G7-G8P	-	-	-	2 960 980
MONITORING POUSSIERES MOT	-	-	-	13 351 772
REPORT INFORMATIONS DES 4	-	-	-	364 364
CENTRIFUGEUSE EFFLUENTS	194 726	-	-	-
EXT CIRCUIT INCENDIE PUNA	-	-	-	2 475 363
PROTECTION INCENDIE CENTR	132 539	-	-	-
SYST DETECTION INCENDIE	2 874 391	-	-	-
VIDEOSURVEILLANCE ACCES	-	-	-	1 776 133
MISE EN OEUVRE GRPE SECOU	-	-	-	543 083
NEW STOCKAG.HYDROC.FL3000	132 324	-	-	-
EXTINCT'AUTO PAR CANON A	-	-	-	1 472 220
FIL SECU STOCK. HYDRO PUN	736 473	-	-	-
INSTAL EVENT SECU PUNARUU	-	-	-	173 492
INSTAL EVENT SECU PUNARUU	40 804	-	-	-
INSTAL EVENT SECU PUNARUU	-	-	-	29 107
FILIERES G7P-G8P EXTENS	-	-	-	29 107
FILIERES G7P-G8P	-	-	-	20 696 236
CELLULE PUNARUU	-	-	-	31 466 332
A.N CELLULE PUNARUU	2 784 479	1 050 033	-	-
CESSION CENTRALE PUNARUU	-	-	-	-
	35 189 877	-	-	(1 994 054)
TOTAL CENTRALE PUNARUU	371 241 711	184 449 784	-	293 070 310
AN TERRAIN CENTRALE PPT	-	-	-	(1 994 054)
A.N CONSTRUCT.VAIRAATO	-	-	-	-
BATIMENT TAHITI VAIRAATO	4 399 947	-	-	-
AMNGT SAS CENTRALE VAIRAA	-	-	-	-
AGENCEMENT TURBOGENERATEUR	37 560	-	-	-
FM BATIMENT VAIRAATO	16 620 807	-	-	-
REAMENAGMT BLOCS SANITAIR	-	2 196 113	-	-
CONFORMITE INSTAL TERTIAI	-	-	-	-
GROUPE P400 BLACK STAR	-	-	-	-
G1V VAIRAATO	-	172 215	-	-
G2V VAIRAATO	-	-	-	-
G3V VAIRAATO	-	-	-	-
G4V VAIRAATO	-	-	-	-
TURBOGENERATEUR	-	-	-	52 207 581
PIECES GROUPES G1V G4V	647 315	-	-	-
PIECES GROUPES G1V G4V	470 766	-	-	-
PIECES TURBOGENERATEUR	5 041 785	-	-	

Composants	Date de mise en service	Durée Amort An	Date de fin de vie	Valeur Brute	Amortissement technique	Amortissement technique pour ordre	Provision pour renouvellement	Provision pour amortissement de caducité (v/c)	Dotations 2012				ATO +/-	dimin. PR
									AT	PR	Caducité	Total		
A.N FILIERE VAIRAATO A	01/01/1985	372	01/01/2016	346 910 537	326 239 308	-	-	-	6 890 409	-	-	-	-	-
FILIERE TAHITI VAIRAATO A	01/01/1985	372	01/01/2016	-	-	-	-	-	-	-	-	-	-	-
FM FILIERE VAIRAATO A TAC	17/10/2007	99	17/01/2016	-	-	-	5 362 189	-	-	-	-	-	-	-
MODULE DBL TRAIT.FL VAIR.	01/07/2003	150	01/01/2016	22 906 122	18 652 122	-	-	-	1 417 998	-	-	-	-	-
TURBOGENERATEUR	17/10/2007	99	17/01/2016	105 341 382	66 467 929	-	-	-	12 768 653	-	-	-	-	-
TRVX HYDROCARBURE VRT	01/01/2010	72	01/01/2016	21 883 774	10 941 887	-	-	-	3 647 295	-	-	-	-	-
TURBOGENERATEUR	17/10/2007	99	17/01/2016	4 868 033	3 071 614	-	-	-	590 064	-	-	-	-	-
EXT MEMOIRE CONSIGATEUR V	01/07/2003	150	01/01/2016	265 639	297 735	-	-	-	22 634	-	-	-	-	-
TURBOGENERATEUR	17/10/2007	99	17/01/2016	81 858 709	51 650 917	-	-	-	9 922 268	-	-	-	-	-
ECREMAGE CANAL EAU DE MER	01/03/2005	130	01/01/2016	6 649 187	4 998 354	-	-	-	550 277	-	-	-	-	-
COMPRESSEUR D'AIR SDM1	01/01/2006	120	01/01/2016	7 521 948	5 265 364	-	-	-	752 194	-	-	-	-	-
TURBOGENERATEUR	17/10/2007	99	17/01/2016	30 066 301	18 971 127	-	-	-	3 644 400	-	-	-	-	-
TRVX INSONORISAT*BUREAUX	01/06/2009	79	01/01/2016	961 269	523 222	-	-	-	146 015	-	-	-	-	-
TURBOGENERATEUR	17/10/2007	99	17/01/2016	9 750 722	6 152 476	-	-	-	1 181 905	-	-	-	-	-
PASSERELLE ACCES DEPOT GO	01/01/2009	84	01/01/2016	3 774 487	2 156 850	-	-	-	539 213	-	-	-	-	-
EXT.SYST.PROTEC*INCENDIE	07/05/2009	80	07/01/2016	81 534 493	44 640 135	-	-	-	12 230 174	-	-	-	-	-
TRVX CENTRALE VAIRAATO A	01/01/2010	72	01/01/2016	3 873 927	1 936 963	-	-	-	645 654	-	-	-	-	-
INST EVENT SECU VAIRAATO A	01/03/2011	58	01/01/2016	1 715 235	650 606	-	-	-	354 876	-	-	-	-	-
TURBOGENERATEUR	17/10/2007	99	17/01/2016	3 639 052	2 296 155	-	-	-	441 097	-	-	-	-	-
CELLULES VAIRAATO A	01/01/1985	372	01/01/2016	-	-	-	-	-	-	-	-	-	-	-
A.N CELLULES VAIRAATO A	01/01/1985	372	01/01/2016	13 327 988	13 324 581	-	-	-	1 135	-	-	-	-	-
CESSION CENTRALE VAIRAATO A									2 381 885	-	-	-	-	-
TOTAL CENTRALE VAIRAATO A				2 784 561 494	1 668 663 209	346 260 973	17 610 729		98 270 580	2 368 328			52 207 581	-
TER.BROTHERSON 3006M² PUN	04/06/2008	0	04/06/2008	168 845 155	-	-	-	-	-	-	-	-	-	-
FG WILSON P250HE PUURAI S	12/10/2006	84	12/10/2013	8 778 846	6 939 074	-	-	-	2 357 004	-	-	-	-	-
FG WILSON P250HE PUURAI S	12/10/2006	84	12/10/2013	8 778 846	6 939 074	-	-	-	2 357 004	-	-	-	-	-
CUMMINS 1400KVA CONTINENT	01/01/1998	180	01/01/2013	65 177 321	65 177 321	-	2 602 233	-	3 751 662	224 815	-	-	-	-
TOTAL AUTRES PRODUCTION TAHITI				251 580 168	79 055 469		2 602 233		8 465 670	224 815			345 277 891	(1 994 054)
TOTAL PRODUCTION TAHITI				19 513 516 373	9 372 754 053	1 612 759 551	3 071 663 155		477 977 961	187 042 927				
POSTE PAPEENO PK19 C/MONT	01/01/1965	300	01/01/1990	917 157	917 157	-	5 442 843	-	-	-	-	-	-	-
POSTE SOCREDO	01/01/1968	300	01/01/1993	431 089	431 089	-	2 427 622	-	-	-	-	-	-	-
POSTE FACE HOPITAL VAIAMI	01/01/1972	300	01/01/1997	675 741	675 741	-	2 182 970	-	-	-	-	-	-	-
POSTE PUNAUAUI PK13 PUNA1	01/01/1972	300	01/01/1997	675 741	675 741	-	2 182 970	-	-	-	-	-	-	-
POSTE PUNAUAUI PK13 PUNA2	01/01/1972	300	01/01/1997	675 741	675 741	-	2 182 970	-	-	-	-	-	-	-
POSTE LOT SETIL ECOL PRIM	01/01/1973	300	01/01/1998	789 564	789 564	-	2 069 147	-	-	-	-	-	-	-
POSTE HELLEMONT AV VAIRAA	01/01/1973	300	01/01/1998	789 564	789 564	-	2 069 147	-	-	-	-	-	-	-
POSTE HOTEL TAHITI	01/01/1973	300	01/01/1998	789 564	789 564	-	2 069 147	-	-	-	-	-	-	-
POSTE SETIL P1	01/01/1973	300	01/01/1998	789 564	789 564	-	2 069 147	-	-	-	-	-	-	-
POSTE LOTISSEMENT MATAVAI	01/01/1973	300	01/01/1998	789 564	789 564	-	2 069 147	-	-	-	-	-	-	-
POSTE CITE DES FONCTIONNA	01/01/1973	300	01/01/1998	789 564	789 564	-	2 069 147	-	-	-	-	-	-	-
POSTE TAINA 5	01/01/1973	300	01/01/1998	789 564	789 564	-	2 069 147	-	-	-	-	-	-	-
POSTE RDC PAMATAI	01/01/1974	300	01/01/1999	1 018 476	1 018 476	-	1 840 235	-	-	-	-	-	-	-
POSTE LOTISSEMENT LES VINIS	01/01/1974	300	01/01/1999	1 018 476	1 018 476	-	1 840 235	-	-	-	-	-	-	-
POSTE LOT PUNAV C/MT PTE1	01/01/1974	300	01/01/1999	1 018 476	1 018 476	-	1 840 235	-	-	-	-	-	-	-
POSTE PUNAVAI C/MPK13 P2	01/01/1974	300	01/01/1999	1 018 476	1 018 476	-	1 840 235	-	-	-	-	-	-	-
POSTE LOT VETEA2-DESCENTE	01/01/1974	300	01/01/1999	1 018 476	1 018 476	-	1 840 235	-	-	-	-	-	-	-
POSTE IMM TIARE BAR Q/COM	01/01/1975	300	01/01/2000	961 824	961 824	-	1 896 887	-	-	-	-	-	-	-
POSTE MESSAGERIES MARITIM	01/01/1975	300	01/01/2000	961 824	961 824	-	1 896 887	-	-	-	-	-	-	-
POSTE PAOPAI POSTE MJC	01/01/1976	300	01/01/2001	1 033 354	1 033 354	-	1 825 357	-	-	-	-	-	-	-
POSTE IMMEUBLE JARDONNET	01/01/1976	300	01/01/2001	1 033 354	1 033 354	-	1 825 357	-	-	-	-	-	-	-
POSTE LOT AUTE2 POSTE 2	01/01/1977	300	01/01/2002	1 101 366	1 101 366	-	1 757 345	-	-	-	-	-	-	-
POSTE ENTREE LOT AUTE3	01/01/1977	300	01/01/2002	1 101 366	1 101 366	-	1 757 345	-	-	-	-	-	-	-
POSTE CITE GRAND	01/01/1978	300	01/01/2003	1 148 086	1 148 086	-	1 710 625	-	-	-	-	-	-	-
POSTE L'ENTREE LOT AUTE 1	01/01/1978	300	01/01/2003	1 148 086	1 148 086	-	1 710 625	-	-	-	-	-	-	-
POSTE COL DU TAHARAA	01/01/1978	300	01/01/2003	1 148 086	1 148 086	-	1 710 625	-	-	-	-	-	-	-
POSTE CITE VILLIERME BAS	01/01/1978	300	01/01/2003	1 148 086	1 148 086	-	1 710 625	-	-	-	-	-	-	-
POSTE LOT VETEA 1 POSTE 1	01/01/1978	300	01/01/2003	1 148 086	1 148 086	-	1 710 625	-	-	-	-	-	-	-
POSTE IMM INVESTISI MAMAO	01/01/1979	300	01/01/2004	1 300 653	1 300 653	-	1 558 058	-	-	-	-	-	-	-
POSTE TAINA 3	01/01/1979	300	01/01/2004	1 300 653	1 300 653	-	1 558 058	-	-	-	-	-	-	-
POSTE IMM.PINSON RUE BERN	01/01/1979	300	01/01/2004	1 300 653	1 300 653	-	1 558 058	-	-	-	-	-	-	-
POSTE LOTUS AU POSTE 2	01/01/1979	300	01/01/2004	1 300 653	1 300 653	-	1 558 058	-	-	-	-	-	-	-
POSTE LOT LOTUS AU P3	01/01/1979	300	01/01/2004	1 300 653	1 300 653	-	1 558 058	-	-	-	-	-	-	-
POSTE LOTIS HEIRI	01/01/1979	300	01/01/2004	1 300 653	1 300 653	-	1 558 058	-	-	-	-	-	-	-
POSTE PAMATAI LDG	01/01/1979	300	01/01/2004	1 300 653	1 300 653	-	1 558 058	-	-	-	-	-	-	-
POSTE CITE DE L'AIR NO 3	01/01/1979	300	01/01/2004	1 300 653	1 300 653	-	1 558 058	-	-	-	-	-	-	-
POSTE LOTISSEMENT LOTUS	01/01/1979	300	01/01/2004	1 300 653	1 300 653	-	1 558 058	-	-	-	-	-	-	-
POSTE LOT LOTUS AU P4	01/01/1979	300	01/01/2004	1 300 653	1 300 653	-	1 558 058	-	-	-	-	-	-	-
POSTE LOT LOTUS	01/01/1979	300	01/01/2004	1 300 653	1 300 653	-	1 558 058	-	-	-	-	-	-	-
POSTE DERRIERE B.T.	01/01/1979	300	01/01/2004	1 300 653	1 300 653	-	1 558 058	-	-	-	-	-	-	-
POSTE LOT MAHINARAMA TOPA	01/01/1979	300	01/01/2004	1 300 653	1 300 653	-	1 558 058	-	-	-	-	-	-	-
POSTE CITE DE L'AIR NO 1	01/01/1979	300	01/01/2004	1 300 653	1 300 653	-	1 558 058	-	-	-	-	-	-	-
POSTE CITE DE L'AIR NO 2	01/01/1979	300	01/01/2004	1 300 653	1 300 653	-	1 558 058	-	-	-	-	-	-	-
POSTE OPT FRONT DE MER	01/01/1980	300	01/01/2005	1 418 624	1 418 624	-	1 535 196	-	-	-	-	-	-	-
POSTE ZONE GAZ A MOTU UTA	01/01/1980	300	01/01/2005	1 418 624	1 418 624	-	1 535 196	-	-	-	-	-	-	-
POSTE LOTISSEMENT HEIRI	01/01/1980	300	01/01/2005	1 418 624	1 418 624	-	1 535 196	-	-	-	-	-	-	-
POSTE RUE CHARLES VIENOT	01/01/1980	300	01/01/2005	1 418 624	1 418 624	-	1 535 196	-	-	-	-	-	-	-
POSTE MOTU TAHIRI FAAA	01/01/1980	300	01/01/2005	1 418 624	1 418 624	-	1 535 196	-	-	-	-	-	-	-
POSTE LOTISSEMENT MANINI	01/01/1980	300	01/01/2005	1 418 624	1 418 624	-	1 535 196	-	-	-	-	-	-	-
POSTE PARKING IMM JISSANG	01/01/1980	300												

Composants	Date de mise en service	Durée Amort An	Date de fin de vie	Valeur Brute	Amortissement technique	Amortissement technique pour ordre	Provision pour renouvellement	Provision pour amortissement de caducité (v/c)	Dotations 2012				ATO +/-	dimin. PR
									AT	PR	Caducité	Total		
POSTE LOTISSEMENT JAY	01/01/1980	300	01/01/2005	1 418 624	1 418 624	-	1 535 196	-	-	-	-	-	-	-
POSTE IMPRIMERIE OFFICIEL	01/01/1980	300	01/01/2005	1 418 624	1 418 624	-	1 535 196	-	-	-	-	-	-	-
POSTE RDO ECHANGEUR PAMAT	01/01/1980	300	01/01/2005	1 418 624	1 418 624	-	1 535 196	-	-	-	-	-	-	-
POSTE LOT VETEA2 DER.POST	01/01/1980	300	01/01/2005	1 418 624	1 418 624	-	1 535 196	-	-	-	-	-	-	-
POSTE RES.DU PARADIS POS3	01/01/1980	300	01/01/2005	1 418 624	1 418 624	-	1 535 196	-	-	-	-	-	-	-
POSTE DE LIVRAISON PK13	01/01/1980	300	01/01/2005	1 418 624	1 418 624	-	1 535 196	-	-	-	-	-	-	-
POSTE TAINA 4	01/01/1981	300	01/01/2006	1 573 540	1 573 540	-	1 424 588	-	-	-	-	-	-	-
POSTE RESIDENCE ARAHIRI	01/01/1981	300	01/01/2006	1 573 540	1 573 540	-	1 424 588	-	-	-	-	-	-	-
POSTE TAINA 2	01/01/1981	300	01/01/2006	1 573 540	1 573 540	-	1 424 588	-	-	-	-	-	-	-
POSTE ZONE DOUAN.MOTU UTA	01/01/1981	300	01/01/2006	1 573 540	1 573 540	-	1 424 588	-	-	-	-	-	-	-
POSTE IMM EDT VAIRAATO	01/01/1981	300	01/01/2006	1 573 540	1 573 540	-	1 424 588	-	-	-	-	-	-	-
POSTE PRES IMM TIKI CHIMI	01/01/1981	300	01/01/2006	1 573 540	1 573 540	-	1 424 588	-	-	-	-	-	-	-
POSTE ARUE CABIN M.CAUDEL	01/01/1981	300	01/01/2006	1 573 540	1 573 540	-	1 424 588	-	-	-	-	-	-	-
POSTE ZI PUNARUU POSTE 1	01/01/1981	300	01/01/2006	1 573 540	1 573 540	-	1 424 588	-	-	-	-	-	-	-
POSTE TAINA 6	01/01/1982	300	01/01/2007	1 742 700	1 742 700	-	1 300 400	-	-	-	-	-	-	-
POSTE ZI PUNARUU	01/01/1982	300	01/01/2007	1 742 700	1 742 700	-	1 300 400	-	-	-	-	-	-	-
POSTE FAC.MAIS.JEUN.PIRAE	01/01/1982	300	01/01/2007	1 742 700	1 742 700	-	1 300 400	-	-	-	-	-	-	-
POSTE LOT.TOPARAA MAHANA	01/01/1982	300	01/01/2007	1 742 700	1 742 700	-	1 300 400	-	-	-	-	-	-	-
POSTE LOT TE ANUHE	01/01/1982	300	01/01/2007	1 742 700	1 742 700	-	1 300 400	-	-	-	-	-	-	-
POSTE LOT DU LOTUS	01/01/1982	300	01/01/2007	1 742 700	1 742 700	-	1 300 400	-	-	-	-	-	-	-
POSTE YET SING R.CH.VIENO	01/01/1982	300	01/01/2007	1 742 700	1 742 700	-	1 300 400	-	-	-	-	-	-	-
POSTE ZI PUNARUU	01/01/1982	300	01/01/2007	1 742 700	1 742 700	-	1 300 400	-	-	-	-	-	-	-
POSTE LOTISSEMENT JAY	01/01/1982	300	01/01/2007	1 742 700	1 742 700	-	1 300 400	-	-	-	-	-	-	-
POSTE ZI PUNARUU POSTE N2	01/01/1982	300	01/01/2007	1 742 700	1 742 700	-	1 300 400	-	-	-	-	-	-	-
POSTE PATER 1 PIRAE	01/01/1982	300	01/01/2007	1 742 700	1 742 700	-	1 300 400	-	-	-	-	-	-	-
POSTE LOT SOCR.PAMATAI BA	01/01/1982	300	01/01/2007	1 742 700	1 742 700	-	1 300 400	-	-	-	-	-	-	-
POSTE HOT.KON TIKI IER ET	01/01/1982	300	01/01/2007	1 742 700	1 742 700	-	1 300 400	-	-	-	-	-	-	-
POSTE COURS CENTR.VAIRAAT	01/01/1983	300	01/01/2008	1 927 221	1 927 221	-	1 161 525	-	-	-	-	-	-	-
POSTE RDO PUURAI	01/01/1983	300	01/01/2008	1 927 221	1 927 221	-	1 161 525	-	-	-	-	-	-	-
POSTE LOT TAAPUNA POSTE1	01/01/1983	300	01/01/2008	1 927 221	1 927 221	-	1 161 525	-	-	-	-	-	-	-
POSTE LOT BALDIWIN PAEA	01/01/1984	300	01/01/2009	2 179 595	2 179 595	-	955 482	-	-	-	-	-	-	-
POSTE ZI PUNARUU AU P6	01/01/1984	300	01/01/2009	2 179 595	2 179 595	-	955 482	-	-	-	-	-	-	-
POSTE TAAPUNA P2	01/01/1984	300	01/01/2009	2 179 595	2 179 595	-	955 482	-	-	-	-	-	-	-
POSTE LOT AUTE2 DERN POST	01/01/1984	300	01/01/2009	2 179 595	2 179 595	-	955 482	-	-	-	-	-	-	-
POSTE LOT TEMARUATA PK16	01/01/1984	300	01/01/2009	2 179 595	2 179 595	-	955 482	-	-	-	-	-	-	-
POSTE LOT TEMARUATA PK16	01/01/1984	300	01/01/2009	2 179 595	2 179 595	-	955 482	-	-	-	-	-	-	-
POSTE LIVRAIS.RADIO MAHIN	01/01/1984	300	01/01/2009	2 179 595	2 179 595	-	955 482	-	-	-	-	-	-	-
POSTE RESDCE SCI FARA NJI	01/01/1985	300	01/01/2010	2 268 558	2 268 558	-	913 545	-	-	-	-	-	-	-
POSTE LOTISSEMENT VAIOPU	01/01/1985	300	01/01/2010	2 268 558	2 268 558	-	913 545	-	-	-	-	-	-	-
POSTE LOTISSEMENT VETEA 2	01/01/1985	300	01/01/2010	2 268 558	2 268 558	-	913 545	-	-	-	-	-	-	-
POSTE LOT BACCINO	01/01/1985	300	01/01/2010	2 268 558	2 268 558	-	913 545	-	-	-	-	-	-	-
POSTE LOT VETEA POSTE 2	01/01/1985	300	01/01/2010	2 268 558	2 268 558	-	913 545	-	-	-	-	-	-	-
POSTE VAL.TIPAER.LOT.FENU	01/01/1986	300	01/01/2011	809 474	809 474	-	328 726	-	-	-	-	-	-	-
POSTE ZI PAPEAVA	01/01/1986	300	01/01/2011	2 297 020	2 297 020	-	932 815	-	-	-	-	-	-	-
POSTE MARINA TAINA C/MER	01/01/1986	300	01/01/2011	2 297 020	2 297 020	-	932 815	-	-	-	-	-	-	-
POSTE LOT TOAROTU-RAHI	01/01/1986	300	01/01/2011	2 297 020	2 297 020	-	932 815	-	-	-	-	-	-	-
POSTE VALLEE DE MISSION	01/01/1986	300	01/01/2011	298 104	298 104	-	121 060	-	-	-	-	-	-	-
POSTE DERR.LYCEE GAUGUIN	01/01/1986	300	01/01/2011	2 297 020	2 297 020	-	932 815	-	-	-	-	-	-	-
POSTE IMM RUPERUPE TAUNOA	01/01/1987	300	01/01/2012	830 937	830 937	-	324 336	-	-	-	-	-	-	-
POSTE PTE GUILLEMET TEMAR	01/01/1987	300	01/01/2012	2 357 925	2 357 925	-	920 357	-	-	-	-	-	-	-
POSTE REDCE LOTUS TRCHE H	01/01/1987	300	01/01/2012	2 357 925	2 357 925	-	920 357	-	-	-	-	-	-	-
POSTE LOT LES ALIZES MAHI	01/01/1987	300	01/01/2012	2 357 925	2 357 925	-	920 357	-	-	-	-	-	-	-
POSTE LOT TETAFAKE PK 9,8	01/01/1987	300	01/01/2012	2 357 925	2 357 925	-	920 357	-	-	-	-	-	-	-
POSTE LOTISSEMENT TAAPUNA	01/01/1987	300	01/01/2012	2 357 925	2 357 925	-	920 357	-	-	-	-	-	-	-
POSTE LOT TEURUA ARUE PK4	01/01/1987	300	01/01/2012	830 937	830 937	-	324 336	-	-	-	-	-	-	-
POSTE TIARE VILLAGE JAMBO	01/01/1987	300	01/01/2012	830 937	830 937	-	324 336	-	-	-	-	-	-	-
POSTE PRES IMM GUYENNE FA	01/01/1987	300	01/01/2012	830 937	830 937	-	324 336	-	-	-	-	-	-	-
POSTE AV CDT CHESSÉ MAMAO	01/01/1988	300	01/01/2013	1 564 200	1 564 200	-	593 000	81 071	65 889	-	-	-	-	-
POSTE IMM CHANG KI SANG	01/01/1988	300	01/01/2013	850 261	850 261	-	322 341	44 068	35 815	-	-	-	-	-
POSTE DEBUT ANTENNE TAINA	01/01/1988	300	01/01/2013	2 412 761	2 412 761	-	914 696	125 050	101 632	-	-	-	-	-
POSTE LOT CHIN FOO RT VET	01/01/1988	300	01/01/2013	2 412 761	2 412 761	-	914 696	125 050	101 632	-	-	-	-	-
POSTE LOT TETAFAKE VIL.P2	01/01/1988	300	01/01/2013	2 412 761	2 412 761	-	914 696	125 050	101 632	-	-	-	-	-
POSTE LOT TIA ARII PAMATA	01/01/1988	300	01/01/2013	850 261	850 261	-	322 341	44 068	35 815	-	-	-	-	-
POSTE LOT TETAFAKE VILLAG	01/01/1988	300	01/01/2013	2 412 761	2 412 761	-	914 696	125 050	101 632	-	-	-	-	-
POSTE IMM SCI TEMAeva	01/01/1989	300	01/01/2014	2 503 992	2 378 840	-	786 039	125 151	87 337	-	-	-	-	-
POSTE NLE MAIRIE PPT R.C	01/01/1989	300	01/01/2014	1 623 345	1 542 209	-	509 591	81 135	56 621	-	-	-	-	-
POSTE IMM SCI TEREMA2 OPT	01/01/1989	300	01/01/2014	1 623 345	1 542 209	-	509 591	81 135	56 621	-	-	-	-	-
POSTE LOT TETAFAKE DER.PO	01/01/1989	300	01/01/2014	2 503 992	2 378 840	-	786 039	125 151	87 337	-	-	-	-	-
POSTE QUAI DES PETROLIERS	01/01/1989	300	01/01/2014	1 623 345	1 542 209	-	509 591	81 135	56 621	-	-	-	-	-
POSTE EC.MATERNELLE PIRAE	01/01/1989	300	01/01/2014	2 503 992	2 378 840	-	786 039	125 151	87 337	-	-	-	-	-
POSTE CITE JAY POSTE N°2	01/01/1989	300	01/01/2014	2 503 992	2 378 840	-	786 039	125 151	87 337	-	-	-	-	-
POSTE LOT VAITERUPE PK22	01/01/1990	300	01/01/2015	894 647	807 922	-	256 416	43 362	28 491	-	-	-	-	-
POSTE IMM L.GEORG.MET.ART	01/01/1990	300	01/01/2015	894 647	807 922	-	256 416	43 362	28 491	-	-	-	-	-
POSTE C.E.S.AVENUE BRUAT	01/01/1990	300	01/01/2015	2 538 713	2 292 618	-	727 623	123 048	80 847	-	-	-	-	-
POSTE LOGMT OTHS PAPEAVA	01/01/1990	300	01/01/2015	894 647	807 922	-	256 416	43 362	28 491	-	-	-	-	-
POSTE HAUTS DU TIRA MISS°	01/01/1990	300	01/01/2015	1 645 855	1 486 311	-	471 720	79 772	52 414	-	-	-	-	-
POSTE DIGUE QUEST MOTU-UT	01/01/1990	300	01/01/2015	2 538 713	2 292 618	-	727 623	123 048	80 847	-	-	-	-	-
POSTE LOT AINAHAU NUI PUN	01/01/1991	300	01/01/2016	2 589 402	2 222 678	-	667 536	122 241	74 170	-	-	-	-	-
POSTE PORT AUTON.FARE-UTE	01/01/1991	300	01/01/2016	2 589 402	2 222 678	-	667 536	122 241	74 170	-	-	-	-	-
POSTE LOT TITIROU UTA	01/01/1991	300	01/01/2016	1 678 717	1 440 969	-	432 765	79 250	48 085	-	-	-	-	-
POSTE RSDCE FARE ATA A OR	01/01/1991	300	01/01/2016	912 510	783 276	-	235 241	43 078	26 137	-	-	-	-	-
POSTE LOT TEMAURI TITIROU	01/01/1991	300	01/01/2016	912 510	783 276	-	235 241	43 078	26 137	-	-	-	-	-
POSTE IMM YERSIN MICHEL	01/01/1991	300	01/01/2016	912 510	783 276	-	235 241	43 078	26 137	-	-	-	-	-

Composants	Date de mise en service	Durée Amort An	Date de fin de vie	Valeur Brute	Amortissement technique	Amortissement technique pour ordre	Provision pour renouvellement	Provision pour amortissement de caducité (v/c)	Dotations 2012				ATO +/-	dimin. PR
									AT	PR	Caducité	Total		
POSTE CPLEXE SPORT.PUNARU	01/01/1991	300	01/01/2016	912 510	783 276	-	235 241	-	43 078	26 137	-	-	-	-
POSTE PRES STADE FAUTAUA	01/01/1992	300	01/01/2017	2 624 335	2 139 968	-	628 136	-	121 092	69 793	-	-	-	-
POSTE STAT*EPURAT*HT OUTU	01/01/1992	300	01/01/2017	1 701 364	1 387 346	-	407 223	-	78 505	45 247	-	-	-	-
POSTE FARE-UTE	01/01/1992	300	01/01/2017	2 624 335	2 139 968	-	628 136	-	121 092	69 793	-	-	-	-
POSTE LOT HAMUTA VAL2 PIR	01/01/1992	300	01/01/2017	924 821	754 128	-	221 355	-	42 673	24 595	-	-	-	-
POSTE LOT HAUT DE OUTUMAO	01/01/1992	300	01/01/2017	1 701 364	1 387 346	-	407 223	-	78 505	45 247	-	-	-	-
POSTE VIEUX LOTUS P7 PUNA	01/01/1992	300	01/01/2017	2 624 335	2 139 968	-	628 136	-	121 092	69 793	-	-	-	-
POSTE CARREFOUR MAYEA BEA	01/01/1993	300	01/01/2018	2 678 538	2 072 816	-	582 480	-	121 145	64 720	-	-	-	-
POSTE ZONE RESDTLLE ATIMA	01/01/1993	300	01/01/2018	2 678 538	2 072 816	-	582 480	-	121 145	64 720	-	-	-	-
POSTE FACE GENDARMER.PAEA	01/01/1993	300	01/01/2018	1 736 505	1 343 813	-	377 622	-	78 539	41 958	-	-	-	-
POSTE LIVRAIS.MATATI.PK10	01/01/1993	300	01/01/2018	2 678 538	2 072 816	-	582 480	-	121 145	64 720	-	-	-	-
POSTE RSDCE LES ORCHIDEES	01/01/1994	300	01/01/2019	2 701 790	1 981 451	-	561 958	-	120 057	62 440	-	-	-	-
POSTE LOT JEUN.MENAG.ATIM	01/01/1994	300	01/01/2019	2 701 790	1 981 451	-	561 958	-	120 057	62 440	-	-	-	-
POSTE LOT ALOHA N°1 PUNAV	01/01/1994	300	01/01/2019	2 701 790	1 981 451	-	561 958	-	120 057	62 440	-	-	-	-
POSTE LOT ALOHA P2 PUNAVA	01/01/1994	300	01/01/2019	2 701 790	1 981 451	-	561 958	-	120 057	62 440	-	-	-	-
POSTE STA*PPAG.CT.165 LOT	01/01/1994	300	01/01/2019	2 701 790	1 981 451	-	561 958	-	120 057	62 440	-	-	-	-
POSTE CITE VAITAVATAVA	01/01/1995	300	01/01/2020	963 829	668 706	-	189 887	-	42 161	21 098	-	-	-	-
POSTE LOT JJ LEQUERE PK13	01/01/1995	300	01/01/2020	2 735 028	1 897 565	-	538 839	-	119 637	59 871	-	-	-	-
POSTE LOT MAMAIA PIC VERT	01/01/1995	300	01/01/2020	2 735 028	1 897 565	-	538 839	-	119 637	59 871	-	-	-	-
POSTE LOT PUNAV.NUI TRCH3	01/01/1995	300	01/01/2020	2 735 028	1 897 565	-	538 839	-	119 637	59 871	-	-	-	-
POSTE IMM COWAN A PAMATAI	31/01/1995	300	31/01/2020	963 829	668 706	-	190 800	-	42 161	21 200	-	-	-	-
POSTE PRES SALLE AORAI TH	01/01/1996	300	01/01/2021	978 445	640 833	-	181 314	-	42 202	20 146	-	-	-	-
LOT LES HAUTS MAHINARAMA	01/01/1996	300	01/01/2021	2 776 505	1 818 474	-	514 510	-	119 754	57 168	-	-	-	-
POSTE DIADEME PRES IEOM	01/01/1996	300	01/01/2021	2 776 505	1 818 474	-	514 510	-	119 754	57 168	-	-	-	-
POSTE LOT SOCIAL ATIMA	01/01/1997	300	01/01/2022	2 816 707	1 737 099	-	493 938	-	119 957	54 882	-	-	-	-
POSTE LOT VAIAVA FARE-UTE	01/01/1997	300	01/01/2022	2 816 707	1 737 099	-	493 938	-	119 957	54 882	-	-	-	-
POSTE LOT PURE ORA MISSIO	01/01/1997	300	01/01/2022	2 816 707	1 737 099	-	493 938	-	119 957	54 882	-	-	-	-
POSTE RESDCE CHALET PATER	01/01/1997	300	01/01/2022	2 816 707	1 737 099	-	493 938	-	119 957	54 882	-	-	-	-
POSTE CITE TRANSIT FATUAU	01/01/1997	300	01/01/2022	2 816 707	1 737 099	-	493 938	-	119 957	54 882	-	-	-	-
POSTE LOTISSSEMENT TERUA 2	01/01/1997	300	01/01/2022	1 826 080	1 126 163	-	320 220	-	77 768	35 580	-	-	-	-
POSTE AUTE 3 P1	01/01/1997	300	01/01/2022	2 816 707	1 737 099	-	493 938	-	119 957	54 882	-	-	-	-
POSTE LOTISSSEMENT ATIMA	01/01/1997	300	01/01/2022	1 826 080	1 126 163	-	320 220	-	77 768	35 580	-	-	-	-
POSTE INTERCONNEX*PA.PK30	01/01/1997	300	01/01/2022	6 266 551	3 864 654	-	1 098 900	-	266 877	122 100	-	-	-	-
POSTE ATELIER RELAIS TIPIA	01/01/1997	300	01/01/2022	1 826 080	1 126 163	-	320 220	-	77 768	35 580	-	-	-	-
POSTE ZI PUNARUU	01/01/1998	300	01/01/2023	2 860 718	1 656 323	-	474 126	-	120 440	52 681	-	-	-	-
POSTE LOT OVIRI	01/01/1998	300	01/01/2023	2 860 718	1 656 323	-	474 126	-	120 440	52 681	-	-	-	-
POSTE TAHITI QUINC.FA.UTE	01/01/1998	300	01/01/2023	1 854 612	1 073 797	-	307 377	-	78 082	34 153	-	-	-	-
POSTE ZONE UNIV.OUTUMAORO	01/01/1998	300	01/01/2023	2 860 718	1 656 323	-	474 126	-	120 440	52 681	-	-	-	-
POSTE GIRATOIRE DE ARUE	01/01/1998	300	01/01/2023	1 854 612	1 073 797	-	307 377	-	78 082	34 153	-	-	-	-
POSTE LES HAUTS MAHINARAM	01/01/1998	300	01/01/2023	2 860 718	1 656 323	-	474 126	-	120 440	52 681	-	-	-	-
POSTE PRES PHARMA.NAHOATA	01/01/1998	300	01/01/2023	2 860 718	1 656 323	-	474 126	-	120 440	52 681	-	-	-	-
POSTE LOT PUNAV.NUI TRCH3	01/01/1998	300	01/01/2023	2 860 718	1 656 323	-	474 126	-	120 440	52 681	-	-	-	-
POSTE R.FC.LOT SOC.PU.NUI	01/01/1998	300	01/01/2023	2 860 718	1 656 323	-	474 126	-	120 440	52 681	-	-	-	-
POSTE GIR.MARINE NATIONAL	01/01/1998	300	01/01/2023	1 854 612	1 073 797	-	307 377	-	78 082	34 153	-	-	-	-
POSTE STE THERESE	01/01/1999	300	01/01/2024	1 882 293	1 019 644	-	296 451	-	78 423	32 939	-	-	-	-
POSTE RSDCE HEIMOANARII	01/01/1999	300	01/01/2024	1 023 169	554 255	-	161 145	-	42 629	17 905	-	-	-	-
POSTE PRES STADE ARUE YAT	01/01/1999	300	01/01/2024	1 882 293	1 019 644	-	296 451	-	78 423	32 939	-	-	-	-
POSTE RSDCE TUTUAPARE PAM	01/01/1999	300	01/01/2024	2 903 416	1 572 784	-	457 272	-	120 966	50 808	-	-	-	-
POSTE IMM SPELEC FACE COL	01/01/1999	300	01/01/2024	2 903 416	1 572 784	-	457 272	-	120 966	50 808	-	-	-	-
POSTE RSDCE ANAMI PUNAAUI	01/01/1999	300	01/01/2024	1 023 169	554 255	-	161 145	-	42 629	17 905	-	-	-	-
POSTE SACREE COEUR ARUE	01/01/1999	300	01/01/2024	1 882 293	1 019 644	-	296 451	-	78 423	32 939	-	-	-	-
POSTE PUNA.PK12 GIRATOIRE	01/01/1999	300	01/01/2024	1 882 293	1 019 644	-	296 451	-	78 423	32 939	-	-	-	-
POSTE DE LIVRAISON SMPP	01/01/1999	300	01/01/2024	1 882 293	1 019 644	-	296 451	-	78 423	32 939	-	-	-	-
POSTE REPARTI*MAHINA PK11	01/01/1999	300	01/01/2024	2 903 416	1 572 784	-	457 272	-	120 966	50 808	-	-	-	-
POSTE PORT DE PECHE F.UTE	01/01/2000	300	01/01/2025	1 914 439	966 393	-	284 895	-	79 004	31 655	-	-	-	-
POSTE GIRATOIRE PUNAVAI	01/01/2000	300	01/01/2025	1 914 439	966 393	-	284 895	-	79 004	31 655	-	-	-	-
POSTE LES HAUTS MATATIA	01/01/2000	300	01/01/2025	2 953 000	1 490 650	-	439 443	-	121 863	48 827	-	-	-	-
POSTE FACE MUSEE NORMAN H	01/01/2000	300	01/01/2025	2 953 000	1 490 650	-	439 443	-	121 863	48 827	-	-	-	-
POSTE LES BALCONS TEPAPA	01/01/2000	300	01/01/2025	2 953 000	1 490 650	-	439 443	-	121 863	48 827	-	-	-	-
POSTE IMM SCA TORIKI PPT	01/01/2000	300	01/01/2025	2 953 000	1 490 650	-	439 443	-	121 863	48 827	-	-	-	-
POSTE GIRATO.MARCHE PIRAE	01/01/2000	300	01/01/2025	1 914 439	966 393	-	284 895	-	79 004	31 655	-	-	-	-
POSTE SCI MAYEVA EX BAMBO	01/01/2000	300	01/01/2025	2 953 000	1 490 650	-	439 443	-	121 863	48 827	-	-	-	-
POSTE RTE TAUNOA COLG.PPT	01/01/2001	300	01/01/2026	2 995 632	1 402 566	-	426 438	-	122 543	47 382	-	-	-	-
POSTE LOT MIRI P1	01/01/2001	300	01/01/2026	2 995 632	1 402 566	-	426 438	-	122 543	47 382	-	-	-	-
POSTE ECHGR.AEROP.BAT.AIR	01/01/2001	300	01/01/2026	2 995 632	1 402 566	-	426 438	-	122 543	47 382	-	-	-	-
POSTE RTE VAL.HAMUTA	01/01/2001	300	01/01/2026	2 995 632	1 402 566	-	426 438	-	122 543	47 382	-	-	-	-
POSTE FACE URANIE	01/01/2001	300	01/01/2026	2 995 632	1 402 566	-	426 438	-	122 543	47 382	-	-	-	-
POSTE LES CTAUX DE HAMUTA	01/01/2001	300	01/01/2026	1 055 666	494 267	-	150 280	-	43 184	16 697	-	-	-	-
POSTE MAIRIE DE PIRAE	01/01/2001	300	01/01/2026	2 995 632	1 402 566	-	426 438	-	122 543	47 382	-	-	-	-
POSTE LOT MIRI P3	01/01/2001	300	01/01/2026	2 995 632	1 402 566	-	426 438	-	122 543	47 382	-	-	-	-
POSTE LOT MIRI P.CABINE 4	01/01/2001	300	01/01/2026	2 995 632	1 402 566	-	426 438	-	122 543	47 382	-	-	-	-
POSTE ENTREE S/RTE C.EINT.	01/01/2001	300	01/01/2026	2 995 632	1 402 566	-	426 438	-	122 543	47 382	-	-	-	-
POSTE RESDCE GADIOT PIRAE	01/01/2001	300	01/01/2026	2 995 632	1 402 566	-	426 438	-	122 543	47 382	-	-	-	-
POSTE LOT VAIOPU 2	01/01/2001	300	01/01/2026	2 995 632	1 402 566	-	426 438	-	122 543	47 382	-	-	-	-
POSTE LOT MIRI P2	01/01/2001	300	01/01/2026	2 995 632	1 402 566	-	426 438	-	122 543	47 382	-	-	-	-
POSTE SCI TIPAEURUI NUI	01/01/2002	300	01/01/2027	3 057 428	1 320 501	-	407 421	-	124 066	45 269	-	-	-	-
POSTE RTE LOT TETAVAKE	01/01/2002	300	01/01/2027	3 057 428	1 320 501	-	407 421	-	124 066	45 269	-	-	-	-
POSTE LOT JADE A TIPAEURUI	01/01/2002	300	01/01/2027	1 982 140	856 085	-	264 132	-	80 433	29 348	-	-	-	-
POSTE CPLEX SPORTI.FEI PI	01/01/2002	300	01/01/2027	1 077 443	465 346	-	143 577	-	43 721	15 953	-	-	-	-
POSTE IMM MOEHAU PR.HINOI	01/01/2002	300	01/01/2027	1 077 443	465 346	-	143 577	-	43 721	15 953	-	-	-	-
POSTE LES HTS DES VALLONS	01/01/2002	300	01/01/2027	1 077 443	465 346	-	143 577	-	43 721	15 953	-	-	-	-

Composants	Date de mise en service	Durée Amort An	Date de fin de vie	Valeur Brute	Amortissement technique	Amortissement technique pour ordre	Provision pour renouvellement	Provision pour amortissement de caducité (v/c)	Dotations 2012				ATO +/-	dimin. PR
									AT	PR	Caducité	Total		
POSTE RESIDENCE REO ITI	01/01/2002	300	01/01/2027	1 982 140	856 085	-	264 132	-	80 433	29 348	-	-	-	-
POSTE LOT POEITI PUNAVAI	01/01/2002	300	01/01/2027	1 982 140	856 085	-	264 132	-	80 433	29 348	-	-	-	-
POSTE LOTUS 3	01/01/2002	300	01/01/2027	3 057 428	1 320 501	-	407 421	-	124 066	45 269	-	-	-	-
POSTE PAMATAI	01/01/2002	300	01/01/2027	1 982 140	856 085	-	264 132	-	80 433	29 348	-	-	-	-
POSTE RTE MATATIA	01/01/2002	300	01/01/2027	3 057 428	1 320 501	-	407 421	-	124 066	45 269	-	-	-	-
POSTE GIRATOIRE DE PUNARU	01/01/2002	300	01/01/2027	3 057 428	1 320 501	-	407 421	-	124 066	45 269	-	-	-	-
POSTE LIVRAISON CEP ARUE	01/01/2002	300	01/01/2027	1 077 443	465 346	-	143 577	-	43 721	15 953	-	-	-	-
POSTE GIRAT LAFAYETTE ARU	01/01/2003	300	01/01/2028	3 112 462	1 232 039	-	392 859	-	125 361	43 651	-	-	-	-
POSTE LES HAUTS MATATIA	01/01/2003	300	01/01/2028	3 112 462	1 232 039	-	392 859	-	125 361	43 651	-	-	-	-
POSTE RTE DES PECH.VIADUC	01/01/2003	300	01/01/2028	3 112 462	1 232 039	-	392 859	-	125 361	43 651	-	-	-	-
POSTE CARREFOUR ARUE	01/01/2003	300	01/01/2028	3 112 462	1 232 039	-	392 859	-	125 361	43 651	-	-	-	-
POSTE VAIOPU 2	01/01/2003	300	01/01/2028	3 112 462	1 232 039	-	392 859	-	125 361	43 651	-	-	-	-
POSTE IMM PUEA PAHONU F-U	01/01/2003	300	01/01/2028	3 112 461	1 232 038	-	392 859	-	125 361	43 651	-	-	-	-
POSTE LAI WOA OUTUMAORO	01/01/2003	300	01/01/2028	3 112 461	1 232 038	-	392 859	-	125 361	43 651	-	-	-	-
POSTE GIRATOIRE TEFAAROA	01/01/2003	300	01/01/2028	3 112 461	1 232 038	-	392 859	-	125 361	43 651	-	-	-	-
POSTE TEROMA P1	01/01/2003	300	01/01/2028	3 112 461	1 232 038	-	392 859	-	125 361	43 651	-	-	-	-
POSTE TEROMA P2	01/01/2003	300	01/01/2028	3 112 461	1 232 038	-	392 859	-	125 361	43 651	-	-	-	-
POSTE RSDCE HINARAUREA	01/01/2003	300	01/01/2028	3 112 461	1 232 038	-	392 859	-	125 361	43 651	-	-	-	-
POSTE ZONE ACTIV.AMOE P2	01/01/2003	300	01/01/2028	3 112 461	1 232 038	-	392 859	-	125 361	43 651	-	-	-	-
POSTE ZONE ACTIV.AMOE P1	01/01/2003	300	01/01/2028	3 112 461	1 232 038	-	392 859	-	125 361	43 651	-	-	-	-
POSTE PRES BAIN LOTI TITI	01/01/2003	300	01/01/2028	3 112 461	1 232 038	-	392 859	-	125 361	43 651	-	-	-	-
POSTE LOT LES HAUTS AUTE3	01/01/2003	300	01/01/2028	3 112 461	1 232 038	-	392 859	-	125 361	43 651	-	-	-	-
POSTE RSDCE EDEN ROC PUNA	01/01/2003	300	01/01/2028	3 112 461	1 232 038	-	392 859	-	125 361	43 651	-	-	-	-
POSTE IMM TE ATA NINAMU	01/01/2003	300	01/01/2028	3 112 461	1 232 038	-	392 859	-	125 361	43 651	-	-	-	-
POSTE PONT E TAHARUU PAPA	01/01/2003	300	01/01/2028	3 112 461	1 232 038	-	392 859	-	125 361	43 651	-	-	-	-
GENIE CIVIL GIRAT COMSUP	15/05/2004	300	15/05/2029	3 200 000	1 104 356	-	328 960	-	128 000	38 128	-	-	-	-
GENIE CIVIL RESID FAIERE	24/08/2004	300	24/08/2029	905 354	302 488	-	211 217	-	36 214	25 287	-	-	-	-
POSTE LR71 SCI PUROTU NUI	16/11/2005	300	16/11/2030	1 978 225	-	563 794	-	-	-	-	-	79 129	-	-
POSTE DP HYPER BRIC O PPT	01/01/2006	300	01/01/2031	2 459 459	-	688 646	-	-	-	-	-	98 378	-	-
POSTE ST.WILLY BAMBRIDGE	01/01/2006	300	01/01/2031	2 574 760	-	720 931	-	-	-	-	-	102 991	-	-
POSTE DP LR71 LOT VAHI	01/01/2006	300	01/01/2031	1 610 069	-	450 821	-	-	-	-	-	64 403	-	-
POSTE SERMOBIL PPT	01/01/2006	300	01/01/2031	1 582 903	-	443 212	-	-	-	-	-	63 316	-	-
POSTE RTE PTE PECHEUR	01/01/2006	300	01/01/2031	3 254 295	-	911 204	-	-	-	-	-	130 172	-	-
POSTE DP LOT 1&2 HAMEAUX	17/05/2006	300	17/05/2031	1 600 000	-	423 822	-	-	-	-	-	64 000	-	-
POSTE LR71 LOT SAGE PUNAA	24/05/2006	300	24/05/2031	1 245 829	-	329 036	-	-	-	-	-	49 833	-	-
POSTE LR71/BCHT COLLECTIF	01/01/2007	300	01/01/2032	849 390	-	203 855	-	-	-	-	-	33 975	-	-
POSTE BOUCLAGE RESEAU	01/03/2008	300	01/03/2033	1 344 685	-	259 971	-	-	-	-	-	53 787	-	-
POSTE LR71 IMM LE GRIFFON	25/09/2008	300	25/09/2033	2 982 871	-	509 077	-	-	-	-	-	119 315	-	-
POSTE MONT MARAU FAA'A	29/10/2008	300	29/10/2033	2 677 017	-	446 766	-	-	-	-	-	107 081	-	-
POSTE RESEAU TITIRO	01/01/2009	300	01/01/2034	1 796 254	-	287 400	-	-	-	-	-	71 850	-	-
POSTE RESEAU TITIRO	01/01/2009	300	01/01/2034	1 796 254	-	287 400	-	-	-	-	-	71 850	-	-
POSTE LOT.AREVAREVA	01/01/2009	300	01/01/2034	1 887 607	-	302 016	-	-	-	-	-	75 504	-	-
POSTE LOT.AREVAREVA	01/01/2009	300	01/01/2034	1 887 607	-	302 016	-	-	-	-	-	75 504	-	-
POSTE DP GENDARMERIE FAAA	10/03/2009	300	10/03/2034	1 434 355	-	218 499	-	-	-	-	-	57 374	-	-
POSTE STATION MOBILE	15/04/2009	300	15/04/2034	3 407 586	-	505 836	-	-	-	-	-	136 303	-	-
POSTE FUTUR GIRAT. TAAONE	15/04/2009	300	15/04/2034	3 407 586	-	505 836	-	-	-	-	-	136 303	-	-
POSTE MAGASIN LAUT PAEA	01/05/2009	300	01/05/2034	1 680 000	-	246 400	-	-	-	-	-	67 200	-	-
POSTE IMM.ORAVA TIPAERUI	01/07/2009	300	01/07/2034	818 024	-	114 523	-	-	-	-	-	32 721	-	-
POSTE JARDINS DE PAEA	01/07/2009	300	01/07/2034	724 300	-	101 402	-	-	-	-	-	28 972	-	-
POSTE RESIDENCE ROYAL	01/07/2009	300	01/07/2034	724 300	-	101 402	-	-	-	-	-	28 972	-	-
POSTE SCI VAINUI PRES	01/07/2009	300	01/07/2034	724 300	-	101 402	-	-	-	-	-	28 972	-	-
POSTE IMM.TOKERAU 2 FAA'A	01/07/2009	300	01/07/2034	724 300	-	101 402	-	-	-	-	-	28 972	-	-
POSTE AUAE DERRIERE STAT°	01/09/2009	300	01/09/2034	1 680 000	-	224 000	-	-	-	-	-	67 200	-	-
POSTE FEEDERS FAAA	01/09/2009	300	01/09/2034	1 680 000	-	224 000	-	-	-	-	-	67 200	-	-
POSTE ZI FARE UTE	01/09/2009	300	01/09/2034	2 655 409	-	354 053	-	-	-	-	-	106 216	-	-
POSTE FACE GARAGE PEUGEOT	01/09/2009	300	01/09/2034	2 655 409	-	354 053	-	-	-	-	-	106 216	-	-
POSTE ZI FARE UTE	01/09/2009	300	01/09/2034	2 655 409	-	354 053	-	-	-	-	-	106 216	-	-
POSTE RTE TAAPUNA TERRE	10/10/2009	300	10/10/2034	1 200 000	-	154 800	-	-	-	-	-	48 000	-	-
POSTE QTIER MOETARAVA	01/01/2010	300	01/01/2035	1 200 000	-	144 000	-	-	-	-	-	48 000	-	-
POSTE ENTRE GARE ROUTIERE	01/01/2010	300	01/01/2035	3 239 766	-	388 773	-	-	-	-	-	129 591	-	-
POSTE PARKING MAG OROFERO	01/01/2010	300	01/01/2035	3 715 009	-	445 800	-	-	-	-	-	148 600	-	-
POSTE USINE BUSES LECAIL	22/03/2010	300	22/03/2035	1 200 000	-	133 200	-	-	-	-	-	48 000	-	-
POSTE STATION MOBIL	13/04/2010	300	13/04/2035	1 478 239	-	160 636	-	-	-	-	-	59 130	-	-
POSTE CENTRE CIAL TAMANU	13/04/2010	300	13/04/2035	1 478 239	-	160 636	-	-	-	-	-	59 130	-	-
POSTE RESIDENCE BONNO	15/06/2010	300	15/06/2035	2 767 816	-	281 703	-	-	-	-	-	110 713	-	-
POSTE ZI PAPEAVA FARE UTE	01/07/2010	300	01/07/2035	1 200 000	-	120 000	-	-	-	-	-	48 000	-	-
POSTE IMM LES TERRASSES	01/07/2010	300	01/07/2035	1 200 000	-	120 000	-	-	-	-	-	48 000	-	-
POSTE RESIDENCE OCEANSIDE	01/07/2010	300	01/07/2035	1 200 000	-	120 000	-	-	-	-	-	48 000	-	-
POSTE FACE MAG TEFANA	04/08/2010	300	04/08/2035	6 453 900	-	621 726	-	-	-	-	-	258 156	-	-
POSTE IMM.HELLOUIN BRETEL	04/08/2010	300	04/08/2035	2 506 749	-	241 484	-	-	-	-	-	100 270	-	-
POSTE PRES BLANCH.MEA MA	04/08/2010	300	04/08/2035	2 181 117	-	210 115	-	-	-	-	-	87 245	-	-
POSTE RT CATERING ENT.ABE	04/08/2010	300	04/08/2035	2 181 117	-	210 115	-	-	-	-	-	87 245	-	-
POSTE BOPP DUPONT	04/08/2010	300	04/08/2035	720 148	-	69 374	-	-	-	-	-	28 806	-	-
POSTE PRES BOUISOU FAAA	04/08/2010	300	04/08/2035	4 715 907	-	454 298	-	-	-	-	-	188 636	-	-
POSTE PLONGEE ANC. BEL AIR	04/08/2010	300	04/08/2035	2 181 117	-	210 115	-	-	-	-	-	87 245	-	-
POSTE A0709 TAHARA'A AVT	18/01/2011	300	18/01/2036	677 636	-	52 930	-	-	-	-	-	27 105	-	-
POSTE RESIDENCE POFATU	01/07/2011	300	01/07/2036	1 200 000	-	72 000	-	-	-	-	-	48 000	-	-
POSTE RESIDENCE VAIKEA	01/07/2011	300	01/07/2036	1 242 000	-	74 520	-	-	-	-	-	49 680	-	-
POSTE IMM LES BALCONS PIC	01/07/2011	300	01/07/2036	1 200 000	-	72 000	-	-	-	-	-	48 000	-	-
POSTE LOTIS TETAVAKE TR4	01/07/2011	300	01/07/2036	1 200 000	-	72 000	-	-	-	-	-	48 000	-	-
POSTE IMM VAIHAU PUNAAUIA	01/07/2011	300	01/07/2036	1 200 000	-	72 000	-	-	-	-	-	48 000	-	-

Composants	Date de mise en service	Durée Amort An	Date de fin de vie	Valeur Brute	Amortissement technique	Amortissement technique pour ordre	Provision pour renouvellement	Provision pour amortissement de caducité (y/c)	Dotations 2012				ATO +/-	dimin. PR
									AT	PR	Caducité	Total		
POSTE N0022 CALIMERO PPT	10/10/2011	300	10/10/2036	677 636	-	33 204	-	-	-	-	-	-	27 105	-
POSTE P5402 LOT TIMIONA	01/01/2012	300	01/01/2037	1 300 000	-	52 000	-	-	-	-	-	-	52 000	-
POSTE P5903 IMM TERRASSE	01/01/2012	300	01/01/2037	1 300 000	-	52 000	-	-	-	-	-	-	52 000	-
POSTE U0945 LOT MIRI 6	01/01/2012	300	01/01/2037	1 300 000	-	52 000	-	-	-	-	-	-	52 000	-
POSTE DP P4119 FARE UTE	28/04/2012	300	28/04/2037	1 619 789	-	43 734	-	-	-	-	-	-	43 734	-
POSTE DP M0936 RTE POINTE	29/05/2012	300	29/05/2037	3 668 000	-	86 402	-	-	-	-	-	-	86 402	-
POSTE DP M0937 RTE POINTE	29/05/2012	300	29/05/2037	247 500	-	5 830	-	-	-	-	-	-	5 830	-
POSTE DP M0937 RTE POINTE	29/05/2012	300	29/05/2037	3 775 900	-	88 943	-	-	-	-	-	-	88 943	-
POSTE HOPITAL VALAMI PPT	01/01/1972	300	01/01/1997	226 684	-	-	732 300	-	-	-	-	-	-	-
POSTE RDC PAMATAI FAAA	01/01/1974	300	01/01/1999	341 658	226 684	-	-	-	-	-	-	-	-	-
POSTE COL DU TAHARAA ARUE	01/01/1978	300	01/01/2003	385 137	385 137	-	-	-	-	-	-	-	-	-
POSTE IMM INVESTIS MAMAO	01/01/1979	300	01/01/2004	436 317	436 317	-	-	-	-	-	-	-	-	-
POSTE RUE VIENOT PPT	01/01/1980	300	01/01/2005	475 892	475 892	-	-	-	-	-	-	-	-	-
POSTE MOTU TAHARI FAAA	01/01/1980	300	01/01/2005	475 892	475 892	-	-	-	-	-	-	-	-	-
POSTE RDO ST HILAIRE	01/01/1980	300	01/01/2005	475 892	475 892	-	-	-	-	-	-	-	-	-
POSTE IMP OFFICIELLE PPT	01/01/1980	300	01/01/2005	475 892	475 892	-	-	-	-	-	-	-	-	-
POSTE MAISON JEUNES PIRAE	01/01/1982	300	01/01/2007	584 607	584 607	-	-	-	-	-	-	-	-	-
POSTE IMM PARAITA PPT	01/01/1982	300	01/01/2007	584 607	584 607	-	-	-	-	-	-	-	-	-
POSTE IMM DECIAN PPT	01/01/1983	300	01/01/2008	646 506	646 506	-	-	-	-	-	-	-	-	-
POSTE MAIRIE PPT RUE COLL	01/01/1989	300	01/01/2014	839 990	798 006	-	-	-	41 983	29 298	-	-	-	-
POSTE HAUTS TIRA MISSION	01/01/1990	300	01/01/2015	851 637	769 082	-	-	-	41 278	27 121	-	-	-	-
POSTE STADE FAUTAU PIRAE	01/01/1992	300	01/01/2017	880 360	717 874	-	-	-	40 621	23 413	-	-	-	-
POSTE MAEVA BEACH CARREFO	01/01/1993	300	01/01/2018	898 543	695 346	-	-	-	40 640	21 711	-	-	-	-
POSTE GIRATOIRE ARUE	01/01/1998	300	01/01/2023	959 656	555 631	-	-	-	40 403	15 626	-	-	-	-
POSTE PK11 POSTE REP MAHI	01/01/1999	300	01/01/2024	973 981	527 606	-	-	-	40 579	17 044	-	-	-	-
POSTE MUSEE NORMANN ARUE	01/01/2000	300	01/01/2025	990 614	500 053	-	-	-	40 880	16 380	-	-	-	-
POSTE GIRAT MARCHÉ PIRAE	01/01/2000	300	01/01/2025	990 614	500 053	-	-	-	40 880	16 380	-	-	-	-
POSTE RES GADIOT PIRAE	01/01/2001	300	01/01/2026	1 004 916	470 505	-	-	-	41 108	15 895	-	-	-	-
POSTE TETAVAKE PUNAAUIA	01/01/2002	300	01/01/2027	1 025 646	442 974	-	-	-	41 619	15 186	-	-	-	-
POSTE PAMATAI FAAA	01/01/2002	300	01/01/2027	1 025 646	442 974	-	-	-	41 619	15 186	-	-	-	-
MISE EN SOUT RESID FAIERE	24/08/2004	300	24/08/2029	778 784	260 198	-	-	-	31 151	24 578	-	-	-	-
POSTE DP PIC ROUGE	15/10/2004	300	15/10/2029	958 984	314 971	-	-	-	38 360	17 369	-	-	-	-
POSTE DP ESPLANADE BOUNTY	06/12/2004	300	06/12/2029	731 391	236 079	-	-	-	29 255	26 471	-	-	-	-
POSTE DP LOT GREEN VALLEE	27/12/2004	300	27/12/2029	651 191	208 673	-	-	-	26 048	29 679	-	-	-	-
POSE IPT PROGRAMME 2005	01/01/2006	300	01/01/2031	1 771 600	-	496 063	-	-	-	-	-	-	70 867	-
POSE IPT PROGRAMME 2005	01/01/2006	300	01/01/2031	1 586 509	-	444 220	-	-	-	-	-	-	63 460	-
POSE IPT PROGRAMME 2005	01/01/2006	300	01/01/2031	1 807 009	-	505 960	-	-	-	-	-	-	72 280	-
POSE IPT PROGRAMME 2005	01/01/2006	300	01/01/2031	1 717 009	-	480 760	-	-	-	-	-	-	68 680	-
POSE IPT PROGRAMME 2005	01/01/2006	300	01/01/2031	1 563 662	-	437 825	-	-	-	-	-	-	62 547	-
POSE IPT PROGRAMME 2005	01/01/2006	300	01/01/2031	1 734 509	-	485 660	-	-	-	-	-	-	69 380	-
POSTE DP SCI TETOIPARAU	20/03/2007	300	20/03/2032	891 709	-	206 181	-	-	-	-	-	-	35 668	-
RENOUV RES LOTISS JAY	01/07/2007	300	01/07/2032	1 000 000	-	220 000	-	-	-	-	-	-	40 000	-
TELECOMMANDE POSTE BLVD	01/01/2008	300	01/01/2033	609 788	-	121 958	-	-	-	-	-	-	24 392	-
TELECOM MONT MARAU FAA'A	29/10/2008	300	29/10/2033	497 718	-	83 065	-	-	-	-	-	-	19 909	-
TELECOM POSTE STAT*MOBILE	15/04/2009	300	15/04/2034	1 313 629	-	195 000	-	-	-	-	-	-	52 545	-
TELECOM PSTE GIRATOIRE TAA	15/04/2009	300	15/04/2034	1 313 629	-	195 000	-	-	-	-	-	-	52 545	-
TELECOM POSTE CARREFOUR	30/07/2009	300	30/07/2034	897 718	-	122 789	-	-	-	-	-	-	35 909	-
TELECOMMANDE FEEDERS FAAA	01/09/2009	300	01/09/2034	597 718	-	79 697	-	-	-	-	-	-	23 909	-
TELECOMMANDE FEEDERS FAAA	01/09/2009	300	01/09/2034	597 718	-	79 697	-	-	-	-	-	-	23 909	-
TELECOMMANDE ZI FARE UTE	01/09/2009	300	01/09/2034	497 718	-	66 363	-	-	-	-	-	-	19 909	-
TELECOMMANDE ZI FARE UTE	01/09/2009	300	01/09/2034	497 718	-	66 363	-	-	-	-	-	-	19 909	-
TELECOM DP ODT MAEVA	04/08/2010	300	04/08/2035	647 104	-	62 337	-	-	-	-	-	-	25 884	-
TELECOM FACE MAG TEFANA	04/08/2010	300	04/08/2035	497 718	-	47 947	-	-	-	-	-	-	19 909	-
TELECOM IMM,HELLOUIN	04/08/2010	300	04/08/2035	497 718	-	47 947	-	-	-	-	-	-	19 909	-
TELECOM CATERING ENT ABE	04/08/2010	300	04/08/2035	497 718	-	47 947	-	-	-	-	-	-	19 909	-
TELECOM BOPP DUPONT	04/08/2010	300	04/08/2035	497 718	-	47 947	-	-	-	-	-	-	19 909	-
TELECOMMANDE OCR M1123	13/10/2010	300	13/10/2035	590 597	-	52 367	-	-	-	-	-	-	23 624	-
TELECOMMANDE OCR E2308	13/10/2010	300	13/10/2035	590 597	-	52 367	-	-	-	-	-	-	23 624	-
TELECOMMANDE OCR U0904	13/10/2010	300	13/10/2035	590 597	-	52 367	-	-	-	-	-	-	23 624	-
TELECOMMANDE OCR U0921	13/10/2010	300	13/10/2035	1 771 791	-	157 100	-	-	-	-	-	-	70 872	-
MEP COFFRETS IPT POSTES	01/01/2011	300	01/01/2036	730 692	-	58 456	-	-	-	-	-	-	29 228	-
MEP COFFRETS IPT POSTES	01/01/2011	300	01/01/2036	730 692	-	58 456	-	-	-	-	-	-	29 228	-
MEP COFFRETS IPT POSTES	01/01/2011	300	01/01/2036	730 691	-	58 456	-	-	-	-	-	-	29 228	-
TELECOM N0022 CALIMER PPT	10/10/2011	300	10/10/2036	420 223	-	20 591	-	-	-	-	-	-	16 809	-
TELECOM PAPEETE MIS 5IPT-	29/12/2011	300	29/12/2036	532 000	-	21 398	-	-	-	-	-	-	21 280	-
TELECOM PAPEETE MIS 5IPT-	29/12/2011	300	29/12/2036	532 000	-	21 398	-	-	-	-	-	-	21 280	-
TELECOM PAPEETE MIS 5IPT-	29/12/2011	300	29/12/2036	532 000	-	21 398	-	-	-	-	-	-	21 280	-
COFFRET ITI POSTE V0003 I	01/01/2012	300	01/01/2037	472 364	-	18 895	-	-	-	-	-	-	18 895	-
POSTE PAPERNOO PK19 C/MONT	01/01/1965	300	01/01/1990	334 272	334 272	-	-	-	1 983 728	-	-	-	-	-
POSTE SOCREDO	01/01/1968	300	01/01/1993	224 918	224 918	-	-	-	1 266 596	-	-	-	-	-
POSTE LOT SETIL PRES E.PR	01/01/1973	300	01/01/1998	411 950	411 950	-	-	-	1 079 564	-	-	-	-	-
POSTE HELLEMONT AV.VAIRAA	01/01/1973	300	01/01/1998	411 950	411 950	-	-	-	1 079 564	-	-	-	-	-
POSTE HOTEL TAHITI	01/01/1973	300	01/01/1998	411 950	411 950	-	-	-	1 079 564	-	-	-	-	-
POSTE STADE WILLY BAMBRID	01/01/1973	300	01/01/1998	411 950	411 950	-	-	-	1 079 564	-	-	-	-	-
POSTE CITE DES FONCTIONNA	01/01/1973	300	01/01/1998	411 950	411 950	-	-	-	1 079 564	-	-	-	-	-
POSTE TAINA S	01/01/1973	300	01/01/1998	411 950	411 950	-	-	-	1 079 564	-	-	-	-	-
POSTE IMM SINCERE FAC.OPT	01/01/1974	300	01/01/1999	531 383	531 383	-	-	-	960 131	-	-	-	-	-
POSTE LOTISSSEME.LES VINIS	01/01/1974	300	01/01/1999	531 383	531 383	-	-	-	960 131	-	-	-	-	-
POSTE MOTU-UTA	01/01/1974	300	01/01/1999	531 383	531 383	-	-	-	960 131	-	-	-	-	-
POSTE DER.SAL.REUN*CATHOL	01/01/1976	300	01/01/2001	539 146	539 146	-	-	-	952 368	-	-	-	-	-
POSTE LOT AUTEZ POSTE N°2	01/01/1977	300	01/01/2002	574 631	574 631	-	-	-	916 883	-	-	-	-	-

Composants	Date de mise en service	Durée Amort An	Date de fin de vie	Valeur Brute	Amortissement technique	Amortissement technique pour ordre	Provision pour renouvellement	Provision pour amortissement de caducité (v/c)	Dotations 2012				ATO +/-	dimin. PR
									AT	PR	Caducité	Total		
POSTE IMPASSE CARDELLA	01/01/1977	300	01/01/2002	574 631	574 631	-	-	916 883	-	-	-	-	-	-
POSTE CITE GRAND	01/01/1978	300	01/01/2003	599 007	599 007	-	-	892 507	-	-	-	-	-	-
POSTE IMM TE HOTU AV.P.HI	01/01/1978	300	01/01/2003	599 007	599 007	-	-	892 507	-	-	-	-	-	-
POSTE A ENTREE LOT AUTE1	01/01/1978	300	01/01/2003	399 338	399 338	-	-	595 005	-	-	-	-	-	-
POSTE COL DU TAHARAA	01/01/1978	300	01/01/2003	599 007	599 007	-	-	892 507	-	-	-	-	-	-
POSTE CITE VILLIERME BAS	01/01/1978	300	01/01/2003	599 007	599 007	-	-	892 507	-	-	-	-	-	-
POSTE LOT VETEA 1 POSTE 1	01/01/1978	300	01/01/2003	599 007	599 007	-	-	892 507	-	-	-	-	-	-
POSTE TAINA 3	01/01/1979	300	01/01/2004	678 607	678 607	-	-	812 907	-	-	-	-	-	-
POSTE IMM PINSON R.BERNAR	01/01/1979	300	01/01/2004	678 607	678 607	-	-	812 907	-	-	-	-	-	-
POSTE LOT LOTUS AU P3	01/01/1979	300	01/01/2004	678 607	678 607	-	-	812 907	-	-	-	-	-	-
POSTE LOTIS HEIRI	01/01/1979	300	01/01/2004	678 607	678 607	-	-	812 907	-	-	-	-	-	-
POSTE PAMATAI LDG	01/01/1979	300	01/01/2004	678 607	678 607	-	-	812 907	-	-	-	-	-	-
POSTE CITE DE LAIR NO 3	01/01/1979	300	01/01/2004	678 607	678 607	-	-	812 907	-	-	-	-	-	-
POSTE CITE DE LAIR NO 1	01/01/1979	300	01/01/2004	678 607	678 607	-	-	812 907	-	-	-	-	-	-
POSTE CITE DE LAIR NO 2	01/01/1979	300	01/01/2004	678 607	678 607	-	-	812 907	-	-	-	-	-	-
POSTE ZONE DOUAN.MOTU-UTA	01/01/1979	300	01/01/2004	678 607	678 607	-	-	812 907	-	-	-	-	-	-
POSTE IMM VONGE MAMAO	01/01/1980	300	01/01/2005	740 158	740 158	-	-	800 979	-	-	-	-	-	-
POSTE ZONE GAZ MOTU-UTA	01/01/1980	300	01/01/2005	740 158	740 158	-	-	800 979	-	-	-	-	-	-
POSTE LOTISSEMENT HEIRI	01/01/1980	300	01/01/2005	740 158	740 158	-	-	800 979	-	-	-	-	-	-
POSTE RUE CH.VIENO.EX CPS	01/01/1980	300	01/01/2005	740 158	740 158	-	-	800 979	-	-	-	-	-	-
POSTE MOTU TAHIRI FAAA	01/01/1980	300	01/01/2005	740 158	740 158	-	-	800 979	-	-	-	-	-	-
POSTE DS PARK.IMM JISSANG	01/01/1980	300	01/01/2005	740 158	740 158	-	-	800 979	-	-	-	-	-	-
POSTE CITE SMITH	01/01/1980	300	01/01/2005	740 158	740 158	-	-	800 979	-	-	-	-	-	-
POSTE RDO ST HILAIRE FAAA	01/01/1980	300	01/01/2005	740 158	740 158	-	-	800 979	-	-	-	-	-	-
POSTE LOTISSEMENT JAY	01/01/1980	300	01/01/2005	740 158	740 158	-	-	800 979	-	-	-	-	-	-
POSTE IMPRIMERIE OFFICIEL	01/01/1980	300	01/01/2005	740 158	740 158	-	-	800 979	-	-	-	-	-	-
POSTE RDO AP.ECHG.PAMATAI	01/01/1980	300	01/01/2005	740 158	740 158	-	-	800 979	-	-	-	-	-	-
POSTE LOT VETEA2 DER.POST	01/01/1980	300	01/01/2005	740 158	740 158	-	-	800 979	-	-	-	-	-	-
POSTE DE LIVRAISON PK 13	01/01/1980	300	01/01/2005	740 158	740 158	-	-	800 979	-	-	-	-	-	-
POSTE TAINA 4	01/01/1981	300	01/01/2006	820 984	820 984	-	-	743 270	-	-	-	-	-	-
POSTE RESIDENCE ARAHIRI	01/01/1981	300	01/01/2006	820 984	820 984	-	-	743 270	-	-	-	-	-	-
POSTE TAINA 2	01/01/1981	300	01/01/2006	820 984	820 984	-	-	743 270	-	-	-	-	-	-
POSTE ZONE DOUAN.MOTU-UTA	01/01/1981	300	01/01/2006	820 984	820 984	-	-	743 270	-	-	-	-	-	-
POSTE IMM ZEIMAT BATA	01/01/1981	300	01/01/2006	820 984	820 984	-	-	743 270	-	-	-	-	-	-
POSTE IMM EDT VAIRAATO A	01/01/1981	300	01/01/2006	820 984	820 984	-	-	743 270	-	-	-	-	-	-
POSTE SOLARI FACE BLOC V.	01/01/1981	300	01/01/2006	820 984	820 984	-	-	743 270	-	-	-	-	-	-
POSTE ZI PUNARUU	01/01/1981	300	01/01/2006	820 984	820 984	-	-	743 270	-	-	-	-	-	-
POSTE TAINA 6	01/01/1982	300	01/01/2007	909 242	909 242	-	-	678 476	-	-	-	-	-	-
POSTE ZI PUNARUU	01/01/1982	300	01/01/2007	909 242	909 242	-	-	678 476	-	-	-	-	-	-
POSTE F/MAIS.DE JEUN.PIRA	01/01/1982	300	01/01/2007	909 242	909 242	-	-	678 476	-	-	-	-	-	-
POSTE LOT TOPARAA MAHANA	01/01/1982	300	01/01/2007	909 242	909 242	-	-	678 476	-	-	-	-	-	-
POSTE LOT TE ANUHE MAHINA	01/01/1982	300	01/01/2007	909 242	909 242	-	-	678 476	-	-	-	-	-	-
POSTE YET SING R.CH.VIENO	01/01/1982	300	01/01/2007	909 242	909 242	-	-	678 476	-	-	-	-	-	-
POSTE ZI PUNARUU	01/01/1982	300	01/01/2007	909 242	909 242	-	-	678 476	-	-	-	-	-	-
POSTE LOTISSEMENT JAY	01/01/1982	300	01/01/2007	909 242	909 242	-	-	678 476	-	-	-	-	-	-
POSTE ZI PUNARUU	01/01/1982	300	01/01/2007	909 242	909 242	-	-	678 476	-	-	-	-	-	-
POSTE PATER 1 PIRAE	01/01/1982	300	01/01/2007	909 242	909 242	-	-	678 476	-	-	-	-	-	-
POSTE LOT SOCR.PAMATAI BA	01/01/1982	300	01/01/2007	909 242	909 242	-	-	678 476	-	-	-	-	-	-
POSTE HOT.KON TIKI 1ER ET	01/01/1982	300	01/01/2007	909 242	909 242	-	-	678 476	-	-	-	-	-	-
POSTE IMM DECIA/T.BETHEL	01/01/1983	300	01/01/2008	1 005 515	1 005 515	-	-	606 018	-	-	-	-	-	-
POSTE RDO PUURAI	01/01/1983	300	01/01/2008	1 005 515	1 005 515	-	-	606 018	-	-	-	-	-	-
POSTE LOT BALDWIN PAEA	01/01/1984	300	01/01/2009	1 137 190	1 137 190	-	-	498 516	-	-	-	-	-	-
POSTE ZI PUNARUU AU P6	01/01/1984	300	01/01/2009	1 137 190	1 137 190	-	-	498 516	-	-	-	-	-	-
POSTE LOT AUTE2 DERN.POST	01/01/1984	300	01/01/2009	1 137 190	1 137 190	-	-	498 516	-	-	-	-	-	-
POSTE LOT TEMARUAT.PK16.5	01/01/1984	300	01/01/2009	1 137 190	1 137 190	-	-	498 516	-	-	-	-	-	-
POSTE LOT TEMARUAT.PK16.5	01/01/1984	300	01/01/2009	1 137 190	1 137 190	-	-	498 516	-	-	-	-	-	-
POSTE LIVRAIS.RADIO MAHIN	01/01/1984	300	01/01/2009	1 137 190	1 137 190	-	-	498 516	-	-	-	-	-	-
POSTE LOTISSEMENT VAIOPU	01/01/1985	300	01/01/2010	1 183 605	1 183 605	-	-	476 637	-	-	-	-	-	-
POSTE LOTISSEMENT VETEA 2	01/01/1985	300	01/01/2010	1 183 605	1 183 605	-	-	476 637	-	-	-	-	-	-
POSTE LOT BACCINO	01/01/1985	300	01/01/2010	1 183 605	1 183 605	-	-	476 637	-	-	-	-	-	-
POSTE IMM HOPETOI PAMATAI	01/01/1985	300	01/01/2010	1 183 605	1 183 605	-	-	476 637	-	-	-	-	-	-
POSTE LOT VETEA POSTE N°2	01/01/1985	300	01/01/2010	1 183 605	1 183 605	-	-	476 637	-	-	-	-	-	-
POSTE F/TENNIS FAUTAU A	01/01/1986	300	01/01/2011	1 198 455	1 198 455	-	-	486 691	-	-	-	-	-	-
POSTE VAL.TIP.LOT FEN.UTE	01/01/1986	300	01/01/2011	1 198 455	1 198 455	-	-	486 691	-	-	-	-	-	-
POSTE CENTRE COMM. LOTUS	01/01/1986	300	01/01/2011	1 198 455	1 198 455	-	-	486 691	-	-	-	-	-	-
POSTE PK9 C/MER MAR.TAINA	01/01/1986	300	01/01/2011	1 198 455	1 198 455	-	-	486 691	-	-	-	-	-	-
POSTE LOT TOAROTU-RAHI	01/01/1986	300	01/01/2011	1 198 455	1 198 455	-	-	486 691	-	-	-	-	-	-
POSTE CENT.COMM.MOANA NUI	01/01/1986	300	01/01/2011	1 198 455	1 198 455	-	-	486 691	-	-	-	-	-	-
POSTE VAL.MISS*EVEC.CATHO	01/01/1986	300	01/01/2011	1 198 455	1 198 455	-	-	486 691	-	-	-	-	-	-
POSTE DERRI.LYCEE GAUGUIN	01/01/1986	300	01/01/2011	1 198 455	1 198 455	-	-	486 691	-	-	-	-	-	-
POSTE MOTU-UTA DIGUE EST	01/01/1986	300	01/01/2011	1 198 455	1 198 455	-	-	486 691	-	-	-	-	-	-
POSTE SCI AORAI EX BR.TAH	01/01/1986	300	01/01/2011	1 198 455	1 198 455	-	-	486 691	-	-	-	-	-	-
POSTE IMM RUPE-RUPE TAUNO	01/01/1987	300	01/01/2012	1 230 232	1 230 232	-	-	480 191	-	-	-	-	-	-
POSTE RUE 22SEPT.F/MARCHE	01/01/1987	300	01/01/2012	1 230 232	1 230 232	-	-	480 191	-	-	-	-	-	-
POSTE PTE GUILLEMET	01/01/1987	300	01/01/2012	1 230 232	1 230 232	-	-	480 191	-	-	-	-	-	-
POSTE F/CENT.COMM.LOTUS	01/01/1987	300	01/01/2012	1 230 232	1 230 232	-	-	480 191	-	-	-	-	-	-
POSTE LOT TE TAVAKE PK9.8	01/01/1987	300	01/01/2012	1 230 232	1 230 232	-	-	480 191	-	-	-	-	-	-
POSTE MAR.PPT RUE 22 SEPT	01/01/1987	300	01/01/2012	1 230 232	1 230 232	-	-	480 191	-	-	-	-	-	-
POSTE LOT TEURUA PK4.5	01/01/1987	300	01/01/2012	1 230 232	1 230 232	-	-	480 191	-	-	-	-	-	-
POSTE LOT TIARE VILLAGE	01/01/1987	300	01/01/2012	1 230 232	1 230 232	-	-	480 191	-	-	-	-	-	-
POSTE PRES IMM GUYENNE	01/01/1987	300	01/01/2012	1 230 232	1 230 232	-	-	480 191	-	-	-	-	-	-

Composants	Date de mise en service	Durée Amort An	Date de fin de vie	Valeur Brute	Amortissement technique	Amortissement technique pour ordre	Provision pour renouvellement	Provision pour amortissement de caducité (v/c)	Dotations 2012				ATO +/-	dimin. PR
									AT	PR	Caducité	Total		
POSTE AV CDT CHESSE	01/01/1988	300	01/01/2013	1 258 842	1 258 842	-	477 237	-	65 245	53 027	-	-	-	-
POSTE IMM CHANG KI SANG	01/01/1988	300	01/01/2013	1 258 842	1 258 842	-	477 237	-	65 245	53 027	-	-	-	-
POSTE DEBUT ANTEN.TAINA	01/01/1988	300	01/01/2013	1 258 842	1 258 842	-	477 237	-	65 245	53 027	-	-	-	-
POSTE LOT CHIN FOO R/VETE	01/01/1988	300	01/01/2013	1 258 842	1 258 842	-	477 237	-	65 245	53 027	-	-	-	-
POSTE LOT TETAVAKE VIL.P2	01/01/1988	300	01/01/2013	1 258 842	1 258 842	-	477 237	-	65 245	53 027	-	-	-	-
POSTE IMM CHIMECAL AV.BAM	01/01/1988	300	01/01/2013	1 258 842	1 258 842	-	477 237	-	65 245	53 027	-	-	-	-
POSTE LOT TIA ARII PAMATA	01/01/1988	300	01/01/2013	1 258 842	1 258 842	-	477 237	-	65 245	53 027	-	-	-	-
POSTE LOT TETAVAKE VILLAG	01/01/1988	300	01/01/2013	1 258 842	1 258 842	-	477 237	-	65 245	53 027	-	-	-	-
POSTE IMM SCI TEMAEVA	01/01/1989	300	01/01/2014	1 306 441	1 241 144	-	410 111	-	65 296	45 567	-	-	-	-
POSTE IMM SCI TEREMA2 OPT	01/01/1989	300	01/01/2014	1 306 441	1 241 144	-	410 111	-	65 296	45 567	-	-	-	-
POSTE LOT TETAVAKE DER.PO	01/01/1989	300	01/01/2014	1 306 441	1 241 144	-	410 111	-	65 296	45 567	-	-	-	-
POSTE QUAI DES PETROLIERS	01/01/1989	300	01/01/2014	1 306 441	1 241 144	-	410 111	-	65 296	45 567	-	-	-	-
POSTE ECOLE MATERNE.PIRAE	01/01/1989	300	01/01/2014	1 306 441	1 241 144	-	410 111	-	65 296	45 567	-	-	-	-
POSTE CITE JAY POSTE N°2	01/01/1989	300	01/01/2014	1 306 441	1 241 144	-	410 111	-	65 296	45 567	-	-	-	-
POSTE NILE MAIRIE.PTC	31/01/1989	300	31/01/2014	1 306 441	1 241 144	-	412 093	-	65 296	45 788	-	-	-	-
POSTE LOT VAITERUPE C/MON	01/01/1990	300	01/01/2015	1 324 557	1 196 158	-	379 632	-	64 200	42 182	-	-	-	-
POSTE IMM L.GEORGES	01/01/1990	300	01/01/2015	1 324 557	1 196 158	-	379 632	-	64 200	42 182	-	-	-	-
POSTE C.E.S. AVENUE BRUAT	01/01/1990	300	01/01/2015	1 324 557	1 196 158	-	379 632	-	64 200	42 182	-	-	-	-
POSTE LOGMNT OTHS PAPEAVA	01/01/1990	300	01/01/2015	1 324 557	1 196 158	-	379 632	-	64 200	42 182	-	-	-	-
POSTE HAUTS DU TIRA MISS°	01/01/1990	300	01/01/2015	1 324 557	1 196 158	-	379 632	-	64 200	42 182	-	-	-	-
POSTE DIGUE OUEST MOT-UTA	01/01/1990	300	01/01/2015	1 324 557	1 196 158	-	379 632	-	64 200	42 182	-	-	-	-
POSTE LOT AINAHAU NUI PUN	01/01/1991	300	01/01/2016	1 351 004	1 159 669	-	348 282	-	63 779	38 698	-	-	-	-
POSTE LOTISS.TITIORO UTA	01/01/1991	300	01/01/2016	1 351 004	1 159 669	-	348 282	-	63 779	38 698	-	-	-	-
POSTE RSDCE FARE ATA OROV	01/01/1991	300	01/01/2016	1 351 004	1 159 669	-	348 282	-	63 779	38 698	-	-	-	-
POSTE LOT TEMAURI TITIORO	01/01/1991	300	01/01/2016	1 351 004	1 159 669	-	348 282	-	63 779	38 698	-	-	-	-
POSTE IMM YERSIN MICHEL	01/01/1991	300	01/01/2016	1 351 004	1 159 669	-	348 282	-	63 779	38 698	-	-	-	-
POSTE COMPLEXE SPORT.PUNA	01/01/1991	300	01/01/2016	1 351 004	1 159 669	-	348 282	-	63 779	38 698	-	-	-	-
POSTE PRES STADE FAUTAUA	01/01/1992	300	01/01/2017	1 369 230	1 116 515	-	327 726	-	63 179	36 414	-	-	-	-
POSTE STA°D'EPURA°HT OUTU	01/01/1992	300	01/01/2017	1 369 230	1 116 515	-	327 726	-	63 179	36 414	-	-	-	-
POSTE FARE-UTE	01/01/1992	300	01/01/2017	1 369 230	1 116 515	-	327 726	-	63 179	36 414	-	-	-	-
POSTE LOT HAMUTA VAL.2	01/01/1992	300	01/01/2017	1 369 230	1 116 515	-	327 726	-	63 179	36 414	-	-	-	-
POSTE LOT HAUT DE OUTUMAO	01/01/1992	300	01/01/2017	1 369 230	1 116 515	-	327 726	-	63 179	36 414	-	-	-	-
POSTE VIEUX LOTUS P7 PUNA	01/01/1992	300	01/01/2017	1 369 230	1 116 515	-	327 726	-	63 179	36 414	-	-	-	-
POSTE RUE GEO.LAGARDE PPT	01/01/1993	300	01/01/2018	1 397 510	1 081 477	-	303 903	-	63 206	33 767	-	-	-	-
POSTE CARREFOUR MAEVA BEA	01/01/1993	300	01/01/2018	1 397 510	1 081 477	-	303 903	-	63 206	33 767	-	-	-	-
POSTE ZONE RESIDENT.ATIMA	01/01/1993	300	01/01/2018	1 397 510	1 081 477	-	303 903	-	63 206	33 767	-	-	-	-
POSTE FACE GENDARME.PAFA	01/01/1993	300	01/01/2018	1 397 510	1 081 477	-	303 903	-	63 206	33 767	-	-	-	-
POSTE LIVRAISON MATATIA	01/01/1993	300	01/01/2018	1 397 510	1 081 477	-	303 903	-	63 206	33 767	-	-	-	-
POSTE RSDCE LES ORCHIDEES	01/01/1994	300	01/01/2019	1 409 641	1 033 810	-	293 198	-	62 639	32 578	-	-	-	-
POSTE LOT JEUNES MENA.ATI	01/01/1994	300	01/01/2019	1 409 641	1 033 810	-	293 198	-	62 639	32 578	-	-	-	-
POSTE IMM POINT DE L'EST	01/01/1994	300	01/01/2019	1 409 641	1 033 810	-	293 198	-	62 639	32 578	-	-	-	-
POSTE LOT ALOHA N°1 PUNAV	01/01/1994	300	01/01/2019	1 409 641	1 033 810	-	293 198	-	62 639	32 578	-	-	-	-
POSTE LOT ALOHA P2 PUNAVA	01/01/1994	300	01/01/2019	1 409 641	1 033 810	-	293 198	-	62 639	32 578	-	-	-	-
POSTE CITE VAITAVATAVA	01/01/1995	300	01/01/2020	1 426 983	990 041	-	281 133	-	62 420	31 237	-	-	-	-
POSTE IMM COWAN PAMATAI	01/01/1995	300	01/01/2020	1 426 983	990 041	-	281 133	-	62 420	31 237	-	-	-	-
POSTE SCI LUJINE AV.PR.HIN	01/01/1995	300	01/01/2020	1 426 983	990 041	-	281 133	-	62 420	31 237	-	-	-	-
POSTE LO JJ LEQUERRE PK13	01/01/1995	300	01/01/2020	1 426 983	990 041	-	281 133	-	62 420	31 237	-	-	-	-
POSTE BRICOGITE	01/01/1995	300	01/01/2020	1 426 983	990 041	-	281 133	-	62 420	31 237	-	-	-	-
POSTE LOT MAMAIA PIC VERT	01/01/1995	300	01/01/2020	1 426 983	990 041	-	281 133	-	62 420	31 237	-	-	-	-
POSTE LOT PUNAV.NUI TRCH3	01/01/1995	300	01/01/2020	1 426 983	990 041	-	281 133	-	62 420	31 237	-	-	-	-
POSTE PRES SAL.AORAI T.H.	01/01/1996	300	01/01/2021	1 448 623	948 778	-	268 443	-	62 481	29 827	-	-	-	-
POSTE LOT LES HAUTS MAHIN	01/01/1996	300	01/01/2021	1 448 623	948 778	-	268 443	-	62 481	29 827	-	-	-	-
POSTE DIADEME PRES IEOM	01/01/1996	300	01/01/2021	1 448 623	948 778	-	268 443	-	62 481	29 827	-	-	-	-
POSTE LOT SOCIAL ATIMA	01/01/1997	300	01/01/2022	1 469 599	906 320	-	257 706	-	62 586	28 634	-	-	-	-
POSTE LOT VAIAVA FARE-UTE	01/01/1997	300	01/01/2022	1 469 599	906 320	-	257 706	-	62 586	28 634	-	-	-	-
POSTE LOT PURE ORA MISSI°	01/01/1997	300	01/01/2022	1 469 599	906 320	-	257 706	-	62 586	28 634	-	-	-	-
POSTE RSDCE CHALET PATER	01/01/1997	300	01/01/2022	1 469 599	906 320	-	257 706	-	62 586	28 634	-	-	-	-
POSTE CITE TRANSIT FAUTAU	01/01/1997	300	01/01/2022	1 469 599	906 320	-	257 706	-	62 586	28 634	-	-	-	-
POSTE LOT TERUA 2	01/01/1997	300	01/01/2022	1 469 599	906 320	-	257 706	-	62 586	28 634	-	-	-	-
POSTE AUTE 3 P1	01/01/1997	300	01/01/2022	1 469 599	906 320	-	257 706	-	62 586	28 634	-	-	-	-
POSTE LOTISSSEMENT ATIMA	01/01/1997	300	01/01/2022	1 469 599	906 320	-	257 706	-	62 586	28 634	-	-	-	-
POSTE INTERCONNEX° PAPARA	01/01/1997	300	01/01/2022	2 283 941	1 408 534	-	400 509	-	97 268	44 501	-	-	-	-
POSTE ATELIER RELAIS TIPAPA	01/01/1997	300	01/01/2022	1 469 599	906 320	-	257 706	-	62 586	28 634	-	-	-	-
POSTE ZI PUNARUU	01/01/1998	300	01/01/2023	1 492 561	864 176	-	247 374	-	62 839	27 486	-	-	-	-
POSTE PAOFAI	01/01/1998	300	01/01/2023	1 492 561	864 176	-	247 374	-	62 839	27 486	-	-	-	-
POSTE LOT OVIRI	01/01/1998	300	01/01/2023	1 492 561	864 176	-	247 374	-	62 839	27 486	-	-	-	-
POSTE TAHITI QUINC.FA-UTE	01/01/1998	300	01/01/2023	1 492 561	864 176	-	247 374	-	62 839	27 486	-	-	-	-
POSTE ZONE UNIVERS.OUTUMA	01/01/1998	300	01/01/2023	1 492 561	864 176	-	247 374	-	62 839	27 486	-	-	-	-
POSTE GIRATOIRE DE ARUE	01/01/1998	300	01/01/2023	1 492 561	864 176	-	247 374	-	62 839	27 486	-	-	-	-
POSTE LOT LES HAUTS MAHIN	01/01/1998	300	01/01/2023	1 492 561	864 176	-	247 374	-	62 839	27 486	-	-	-	-
POSTE PRES PHARMA.NAHOATA	01/01/1998	300	01/01/2023	1 492 561	864 176	-	247 374	-	62 839	27 486	-	-	-	-
POSTE LOT PUN.NUI TRANCH3	01/01/1998	300	01/01/2023	1 492 561	864 176	-	247 374	-	62 839	27 486	-	-	-	-
POSTE RESERVE FONCIERE	01/01/1998	300	01/01/2023	1 492 561	864 176	-	247 374	-	62 839	27 486	-	-	-	-
POSTE GIRAT.MARINE NATION	01/01/1998	300	01/01/2023	1 492 561	864 176	-	247 374	-	62 839	27 486	-	-	-	-
POSTE STE THERESE	01/01/1999	300	01/01/2024	1 514 838	820 589	-	238 580	-	63 113	26 508	-	-	-	-
POSTE RSDCE HEIMOANARII	01/01/1999	300	01/01/2024	1 514 838	820 589	-	238 580	-	63 113	26 508	-	-	-	-
POSTE PRES STADE ARUE	01/01/1999	300	01/01/2024	1 514 838	820 589	-	238 580	-	63 113	26 508	-	-	-	-
POSTE RSDCE TUTUAPARE PAM	01/01/1999	300	01/01/2024	1 514 838	820 589	-	238 580	-	63 113	26 508	-	-	-	-
POSTE IMM SPELEC F/C.FAAA	01/01/1999	300	01/01/2024	1 514 838	820 589	-	238 580	-	63 113	26 508	-	-	-	-
POSTE RSDCE ANANI PUNAAUI	01/01/1999	300	01/01/2024	1 514 838	820 589	-	238 580	-	63 113	26 508	-	-	-	-
POSTE SACREE COEUR ARUE	01/01/1999	300	01/01/2024	1 514 838	820 589	-	238 580	-	63 113	26 508	-	-	-	-

Composants	Date de mise en service	Durée Amort An	Date de fin de vie	Valeur Brute	Amortissement technique	Amortissement technique pour ordre	Provision pour renouvellement	Provision pour amortissement de caducité (v/c)	Dotations 2012				ATO +/-	dimin. PR
									AT	PR	Caducité	Total		
POSTE PUNA.PK12 GIRATOIRE	01/01/1999	300	01/01/2024	1 514 838	820 589	-	238 580	-	63 113	26 508	-	-	-	-
POSTE DE LIVRAISON SMPP	01/01/1999	300	01/01/2024	1 514 838	820 589	-	238 580	-	63 113	26 508	-	-	-	-
POSTE REPARTI*MAHINA PK11	01/01/1999	300	01/01/2024	1 514 838	820 589	-	238 580	-	63 113	26 508	-	-	-	-
POSTE PORT DE PECHE F-UTE	01/01/2000	300	01/01/2025	1 540 708	777 736	-	229 275	-	63 581	25 475	-	-	-	-
POSTE GIRATOIRE PUNAVAI	01/01/2000	300	01/01/2025	1 540 708	777 736	-	229 275	-	63 581	25 475	-	-	-	-
POSTE LOT HAUTS DE MATATI	01/01/2000	300	01/01/2025	1 540 708	777 736	-	229 275	-	63 581	25 475	-	-	-	-
POSTE F/MUSEE NORMAN HALL	01/01/2000	300	01/01/2025	1 540 708	777 736	-	229 275	-	63 581	25 475	-	-	-	-
POSTE LES BALCONS DE TAPA	01/01/2000	300	01/01/2025	1 540 708	777 736	-	229 275	-	63 581	25 475	-	-	-	-
POSTE IMM SCA TORIKI PPT	01/01/2000	300	01/01/2025	1 540 708	777 736	-	229 275	-	63 581	25 475	-	-	-	-
POSTE GIRATO.MARCHE PIRAE	01/01/2000	300	01/01/2025	1 540 708	777 736	-	229 275	-	63 581	25 475	-	-	-	-
POSTE SCI MAYEVA EX BAMBO	01/01/2000	300	01/01/2025	1 540 708	777 736	-	229 275	-	63 581	25 475	-	-	-	-
POSTE RTE TAUNOA P/CO.PPT	01/01/2001	300	01/01/2026	1 562 953	731 779	-	222 490	-	63 936	24 721	-	-	-	-
POSTE LOT MIRI P1	01/01/2001	300	01/01/2026	1 562 953	731 779	-	222 490	-	63 936	24 721	-	-	-	-
POSTE FACE URANIE	01/01/2001	300	01/01/2026	1 562 953	731 779	-	222 490	-	63 936	24 721	-	-	-	-
POSTE LES COTEAUX HAMUTA	01/01/2001	300	01/01/2026	1 562 953	731 779	-	222 490	-	63 936	24 721	-	-	-	-
POSTE MAIRIE DE PIRAE	01/01/2001	300	01/01/2026	1 562 953	731 779	-	222 490	-	63 936	24 721	-	-	-	-
POSTE LOT MIRI P3	01/01/2001	300	01/01/2026	1 562 953	731 779	-	222 490	-	63 936	24 721	-	-	-	-
POSTE LOT MIRI POST.CAB.4	01/01/2001	300	01/01/2026	1 562 953	731 779	-	222 490	-	63 936	24 721	-	-	-	-
POSTE ENTREE RTE CEINTURE	01/01/2001	300	01/01/2026	1 562 953	731 779	-	222 490	-	63 936	24 721	-	-	-	-
POSTE RSDCE GADIOT PIRAE	01/01/2001	300	01/01/2026	1 562 953	731 779	-	222 490	-	63 936	24 721	-	-	-	-
POSTE LOT VAIOPU 2	01/01/2001	300	01/01/2026	1 562 953	731 779	-	222 490	-	63 936	24 721	-	-	-	-
POSTE LOT MIRI P2	01/01/2001	300	01/01/2026	1 562 953	731 779	-	222 490	-	63 936	24 721	-	-	-	-
POSTE SCI TIPAERUI NUI	01/01/2002	300	01/01/2027	1 595 194	688 965	-	212 571	-	64 731	23 619	-	-	-	-
POSTE RTE LOT TETAVAKE	01/01/2002	300	01/01/2027	1 595 194	688 965	-	212 571	-	64 731	23 619	-	-	-	-
POSTE LOT JADE TIPAERUI	01/01/2002	300	01/01/2027	1 595 194	688 965	-	212 571	-	64 731	23 619	-	-	-	-
POSTE COMPLEX.SPORT.FEIP1	01/01/2002	300	01/01/2027	1 595 194	688 965	-	212 571	-	64 731	23 619	-	-	-	-
POSTE IMM MOEHAIU PR.HINOI	01/01/2002	300	01/01/2027	1 595 194	688 965	-	212 571	-	64 731	23 619	-	-	-	-
POSTE LES HAUTS DES VALLO	01/01/2002	300	01/01/2027	1 595 194	688 965	-	212 571	-	64 731	23 619	-	-	-	-
POSTE RSDCE REO ITI	01/01/2002	300	01/01/2027	1 595 194	688 965	-	212 571	-	64 731	23 619	-	-	-	-
POSTE LOT POEITI PUNAVAI	01/01/2002	300	01/01/2027	1 595 194	688 966	-	212 571	-	64 731	23 619	-	-	-	-
POSTE LOTUS 3	01/01/2002	300	01/01/2027	1 595 194	688 966	-	212 571	-	64 731	23 619	-	-	-	-
POSTE PAMATAI	01/01/2002	300	01/01/2027	1 595 194	688 966	-	212 571	-	64 731	23 619	-	-	-	-
POSTE RTE MATATIA	01/01/2002	300	01/01/2027	1 595 194	688 966	-	212 571	-	64 731	23 619	-	-	-	-
POSTE GIRATOIRE PUNARUU	01/01/2002	300	01/01/2027	1 595 194	688 966	-	212 571	-	64 731	23 619	-	-	-	-
POSTE LIVRAISON CEP ARUE	01/01/2002	300	01/01/2027	1 595 194	688 966	-	212 571	-	64 731	23 619	-	-	-	-
POSTE GIRAT.LAFAYETTE ARU	01/01/2003	300	01/01/2028	1 623 907	642 809	-	204 975	-	65 406	22 775	-	-	-	-
POSTE LOT LES HAUTS MATAT	01/01/2003	300	01/01/2028	1 623 907	642 809	-	204 975	-	65 406	22 775	-	-	-	-
POSTE RTE PTE DES PECHEUR	01/01/2003	300	01/01/2028	1 623 907	642 809	-	204 975	-	65 406	22 775	-	-	-	-
POSTE CARREFOUR ARUE	01/01/2003	300	01/01/2028	1 623 907	642 809	-	204 975	-	65 406	22 775	-	-	-	-
POSTE VAIOPU 2	01/01/2003	300	01/01/2028	1 623 907	642 809	-	204 975	-	65 406	22 775	-	-	-	-
POSTE MEGASTORE PRES COMI	01/01/2003	300	01/01/2028	1 623 907	642 809	-	204 975	-	65 406	22 775	-	-	-	-
POSTE IMM PUEA PAHONU	01/01/2003	300	01/01/2028	1 623 907	642 809	-	204 975	-	65 406	22 775	-	-	-	-
POSTE LAI WOA OUTUMAORO	01/01/2003	300	01/01/2028	1 623 907	642 809	-	204 975	-	65 406	22 775	-	-	-	-
POSTE GIRATOIRE TEFAAROA	01/01/2003	300	01/01/2028	1 623 907	642 809	-	204 975	-	65 406	22 775	-	-	-	-
POSTE TEROMA P1	01/01/2003	300	01/01/2028	1 623 907	642 809	-	204 975	-	65 406	22 775	-	-	-	-
POSTE TEROMA P2	01/01/2003	300	01/01/2028	1 623 907	642 809	-	204 975	-	65 406	22 775	-	-	-	-
POSTE RSDCE HINARAUREA	01/01/2003	300	01/01/2028	1 623 907	642 809	-	204 975	-	65 406	22 775	-	-	-	-
POSTE ZONE ACTIV.AMOE P2	01/01/2003	300	01/01/2028	1 623 907	642 809	-	204 975	-	65 406	22 775	-	-	-	-
POSTE ZONE ACTIV.AMOE P1	01/01/2003	300	01/01/2028	1 623 907	642 809	-	204 975	-	65 406	22 775	-	-	-	-
POSTE PRES BAIN LOTI TITI	01/01/2003	300	01/01/2028	1 623 907	642 809	-	204 975	-	65 406	22 775	-	-	-	-
POSTE LOT LES HAUTS AUTE3	01/01/2003	300	01/01/2028	1 623 907	642 809	-	204 975	-	65 406	22 775	-	-	-	-
POSTE RSDCE EDEN ROC PUNA	01/01/2003	300	01/01/2028	1 623 907	642 809	-	204 975	-	65 406	22 775	-	-	-	-
POSTE IMM TE ATA NINAMU	01/01/2003	300	01/01/2028	1 623 907	642 809	-	204 975	-	65 406	22 775	-	-	-	-
POSTE PONT E TAHARUU PAPA	01/01/2003	300	01/01/2028	1 623 907	642 809	-	204 975	-	65 406	22 775	-	-	-	-
POSTE LR71 LOT REIATUA PU	01/03/2004	300	01/03/2029	1 886 201	666 457	-	98 218	-	75 448	11 119	-	-	-	-
POSTE DP CARLTON PLAG	01/05/2004	300	01/05/2029	1 774 441	615 142	-	135 122	-	70 978	15 591	-	-	-	-
POSTE GIRATOIRE COMSUP	15/05/2004	300	15/05/2029	1 003 359	346 268	-	401 554	-	40 134	46 542	-	-	-	-
POSTE DP LOT MAMAI 2 PIC	01/07/2004	300	01/07/2029	1 857 758	631 635	-	104 201	-	74 310	12 259	-	-	-	-
POSTE IMM AMICALE MARINS2	15/07/2004	300	15/07/2029	1 933 634	654 425	-	78 951	-	77 345	9 331	-	-	-	-
POSTE RESIDENCE FAIERE	24/08/2004	300	24/08/2029	1 209 618	404 149	-	319 839	-	48 385	38 292	-	-	-	-
POSTE DP IMM GRAND LARGE	01/09/2004	300	01/09/2029	1 813 272	604 425	-	116 982	-	72 531	14 038	-	-	-	-
PASS B2 POSTES LOT VETEA	01/10/2004	300	01/10/2029	686 681	226 603	-	487 581	-	27 467	59 101	-	-	-	-
POSTE OPT FRONT DE MER	01/10/2004	300	01/10/2029	1 168 187	385 501	-	328 680	-	46 727	39 840	-	-	-	-
POSTE LR71 PIC ROUGE	15/10/2004	300	15/10/2029	1 455 643	478 100	-	233 598	-	58 226	28 449	-	-	-	-
POSTE ZONE AFAT TITIORO	01/12/2004	300	01/12/2029	991 209	320 489	-	379 246	-	39 649	46 917	-	-	-	-
POSTE DP ESPLANADE BOUNTY	06/12/2004	300	06/12/2029	1 601 092	516 799	-	182 603	-	64 044	22 629	-	-	-	-
POSTE DP GREEN VALLEE ITI	27/12/2004	300	27/12/2029	848 490	271 896	-	422 450	-	33 940	52 733	-	-	-	-
POSTE IMM HAIMITI PUNAAUI	01/01/2005	300	01/01/2030	193 620	61 960	-	27 939	-	7 745	3 492	-	-	-	-
EQUIP PSTE HAUTS PUNAVAI	01/01/2005	300	01/01/2030	3 444 085	1 102 105	-	496 992	-	137 763	62 124	-	-	-	-
EQUIP POSTE SCI HINATEA	15/04/2005	300	15/04/2030	1 267 839	391 059	-	177 078	-	50 714	22 964	-	-	-	-
POSTE IMMEUBLE PAPINEAU	31/05/2005	300	31/05/2030	994 430	304 957	-	138 092	-	39 777	18 012	-	-	-	-
POSTE "LES HAUTS DU TIRA"	01/06/2005	300	01/06/2030	967 526	293 483	-	132 367	-	38 701	17 455	-	-	-	-
POSTE LE REGENT PARAITA	01/06/2005	300	01/06/2030	1 563 262	474 189	-	213 873	-	62 530	28 203	-	-	-	-
POSTE DP RUE DES POILUS	05/06/2005	300	05/06/2030	341 050	103 300	-	46 776	-	15 642	6 178	-	-	-	-
EQUIP POSTE IMM DIVA NUI	11/07/2005	300	11/07/2030	430 993	128 821	-	58 334	-	17 240	7 806	-	-	-	-
POSTE DP RESID MANU ITI 1	30/08/2005	300	30/08/2030	133 614	39 209	-	17 753	-	5 344	2 420	-	-	-	-
REMP.LRM6 SM6 GREEN VALLE	31/10/2005	300	31/10/2030	2 217 635	-	643 112	-	-	-	-	-	-	88 705	-
CELLULE PSTE LOT TEROMA 2	31/10/2005	300	31/10/2030	544 910	-	158 022	-	-	-	-	-	-	21 796	-
POSTE AUTE 1 PIRAE	01/01/2006	300	01/01/2031	134 388	-	37 629	-	-	-	-	-	-	5 376	-
PSTE DP GREEN VALLEE	01/01/2006	300	01/01/2031	1 967 281	-	550 837	-	-	-	-	-	-	78 691	-
POSTE DP LOT GREEN VALLEE	01/01/2006	300	01/01/2031	1 967 282	-	550 837	-	-	-	-	-	-	78 691	-

Composants	Date de mise en service	Durée Amort An	Date de fin de vie	Valeur Brute	Amortissement technique	Amortissement technique pour ordre	Provision pour renouvellement	Provision pour amortissement de caducité (v/c)	Dotations 2012				ATO +/-	dimin. PR
									AT	PR	Caducité	Total		
PSTE DP CHAMPION MAHINA	01/01/2006	300	01/01/2031	2 967 451	-	830 886	-	-	-	-	-	-	118 698	-
POSTE LOT TAMAHANA ARUE	29/03/2006	300	29/03/2031	2 109 484	-	570 027	-	-	-	-	-	-	84 379	-
POSTE DP LOT ANUANUA PPT	18/04/2006	300	18/04/2031	1 901 728	-	509 874	-	-	-	-	-	-	76 069	-
EQUIPT POSTE LES HAMEAUX	17/05/2006	300	17/05/2031	3 322 998	-	880 226	-	-	-	-	-	-	132 920	-
POSTE DP VAIMOANATEA PPT	19/05/2006	300	19/05/2031	1 933 410	-	511 707	-	-	-	-	-	-	77 336	-
PSTE DP TERRASSES TAAPUN	22/05/2006	300	22/05/2031	1 417 027	-	374 567	-	-	-	-	-	-	56 681	-
POSTE LR71 LOT SAGE PUNAA	24/05/2006	300	24/05/2031	287 942	-	76 051	-	-	-	-	-	-	11 518	-
TRANSFO RESID. TAOE HAMUTA	26/06/2006	300	26/06/2031	59 412	-	15 480	-	-	-	-	-	-	2 377	-
POSTE DP LES HORIZONS PPT	01/10/2006	300	01/10/2031	1 414 222	-	353 556	-	-	-	-	-	-	56 569	-
POSTE DP HT PUNAVAI NUI	01/10/2006	300	01/10/2031	1 978 880	-	494 719	-	-	-	-	-	-	79 155	-
REAMGT RES SINGAPOUR PPT	25/11/2006	300	25/11/2031	413 376	-	92 675	-	-	-	-	-	-	16 968	-
EQUIP POSTE DP TYPE LR41	01/01/2007	300	01/01/2032	3 692	-	888	-	-	-	-	-	-	148	-
POSTE DP LR71/BCHT COLLEC	01/01/2007	300	01/01/2032	4 200 326	-	1 008 078	-	-	-	-	-	-	168 013	-
POSTE COURS UNION SACREE	01/01/2007	300	01/01/2032	3 546 846	-	851 244	-	-	-	-	-	-	141 874	-
POSTE DP KEKAA NUI PUNAAU	01/01/2007	300	01/01/2032	2 938 281	-	705 186	-	-	-	-	-	-	117 531	-
POSTE DP IMM TE AVA NUI	01/01/2007	300	01/01/2032	2 138 967	-	513 354	-	-	-	-	-	-	85 559	-
POSTE DP MONT MARAU	16/01/2007	300	16/01/2032	2 298 309	-	547 762	-	-	-	-	-	-	91 932	-
POSTE DP SCI TETOIPARAU	20/03/2007	300	20/03/2032	1 852 049	-	428 235	-	-	-	-	-	-	74 082	-
POSTE DP IMM FARE TONY	06/06/2007	300	06/06/2032	1 915 844	-	426 809	-	-	-	-	-	-	76 634	-
RENOV RES LOT JAY ARUE	01/07/2007	300	01/07/2032	13 508 000	-	2 971 760	-	-	-	-	-	-	540 320	-
POSTE DP MONT RESID LBLEU	30/07/2007	300	30/07/2032	2 729 681	-	591 733	-	-	-	-	-	-	109 187	-
POSTE DP IMM CARLTON HILL	14/08/2007	300	14/08/2032	2 087 654	-	449 309	-	-	-	-	-	-	83 506	-
POSTE QTIER BVLD ALSACE	01/01/2008	300	01/01/2033	3 655 610	-	731 120	-	-	-	-	-	-	146 224	-
POSTE DP LOTIS MIRI 3	01/01/2008	300	01/01/2033	2 047 570	-	409 515	-	-	-	-	-	-	81 903	-
POSTE DP LOTIS MIRI 3	01/01/2008	300	01/01/2033	2 047 570	-	409 515	-	-	-	-	-	-	81 903	-
POSTE DP LOTIS MIRI 3	01/01/2008	300	01/01/2033	2 047 571	-	409 515	-	-	-	-	-	-	81 903	-
POSTE DP IMM SCI TE ARA	01/02/2008	300	01/02/2033	445 052	-	87 527	-	-	-	-	-	-	17 802	-
POSTE DP CENTRAL FAC	07/04/2008	300	07/04/2033	1 680 265	-	318 132	-	-	-	-	-	-	67 211	-
POSTE RESEAU TITIRO	01/01/2009	300	01/01/2034	1 026 834	-	164 292	-	-	-	-	-	-	44 073	-
POSTE RESEAU TITIRO	01/01/2009	300	01/01/2034	1 026 835	-	164 292	-	-	-	-	-	-	41 073	-
POSTE LOT.AREVAREVA	01/01/2009	300	01/01/2034	1 507 373	-	241 180	-	-	-	-	-	-	60 295	-
POSTE LOT.AREVAREVA	01/01/2009	300	01/01/2034	1 507 373	-	241 180	-	-	-	-	-	-	60 295	-
POSTE DP IMM.HINAREHI PUN	19/02/2009	300	19/02/2034	4 723 856	-	730 622	-	-	-	-	-	-	188 954	-
POSTE DP IMM.KAOHA NUI	01/03/2009	300	01/03/2034	1 166 177	-	178 814	-	-	-	-	-	-	46 647	-
POSTE DP GENDARMERIE FAAA	10/03/2009	300	10/03/2034	3 384 749	-	515 610	-	-	-	-	-	-	135 390	-
POSTE STATION MOBILE	15/04/2009	300	15/04/2034	4 467 237	-	663 136	-	-	-	-	-	-	178 689	-
POSTE FUTUR GIRATOIRE	15/04/2009	300	15/04/2034	4 467 237	-	663 136	-	-	-	-	-	-	178 689	-
POSTE DP SERV.SCHOLERMAN	22/04/2009	300	22/04/2034	577 719	-	85 311	-	-	-	-	-	-	23 109	-
POSTE MAGASIN LAUT	01/05/2009	300	01/05/2034	1 784 000	-	261 653	-	-	-	-	-	-	71 360	-
POSTE HOTEL TAHITI NUI	01/06/2009	300	01/06/2034	1 166 177	-	167 152	-	-	-	-	-	-	46 647	-
POSTE CAUDELE A0415 ARUE	01/06/2009	300	01/06/2034	1 989 471	-	285 158	-	-	-	-	-	-	79 579	-
POSTE DP LOT.MAMAIA 3	26/06/2009	300	26/06/2034	2 106 359	-	296 059	-	-	-	-	-	-	84 254	-
POSTE DP U0032 MOTU UTA	30/06/2009	300	30/06/2034	546 608	-	76 585	-	-	-	-	-	-	21 864	-
POSTE IMMEUBLE ORAVA	01/07/2009	300	01/07/2034	2 178 666	-	305 014	-	-	-	-	-	-	87 147	-
POSTE JARDINS DE PAEA	01/07/2009	300	01/07/2034	2 233 802	-	312 732	-	-	-	-	-	-	89 352	-
POSTE RESID. ROYAL PALMS	01/07/2009	300	01/07/2034	2 274 201	-	318 388	-	-	-	-	-	-	90 968	-
POSTE RESIDENCE KEKEA NUI	01/07/2009	300	01/07/2034	2 290 974	-	320 736	-	-	-	-	-	-	91 639	-
POSTE IMMEUBLE TOKERAU2	01/07/2009	300	01/07/2034	1 876 211	-	262 668	-	-	-	-	-	-	75 048	-
POSTE RESID.TAMAHANA	01/07/2009	300	01/07/2034	2 632 430	-	368 540	-	-	-	-	-	-	105 297	-
POSTE LOT NOHOARII	01/07/2009	300	01/07/2034	2 159 501	-	302 330	-	-	-	-	-	-	86 380	-
POSTE SC TUHAPA ZI PNU	01/07/2009	300	01/07/2034	2 112 593	-	295 764	-	-	-	-	-	-	84 504	-
POSTE ASS.CENTRAL SPORT	01/07/2009	300	01/07/2034	1 862 160	-	260 701	-	-	-	-	-	-	74 486	-
POSTE CARREFOUR MAHINA	30/07/2009	300	30/07/2034	2 968 203	-	405 984	-	-	-	-	-	-	118 728	-
POSTE DERR.STAT*TROPRIQUES	01/09/2009	300	01/09/2034	1 373 871	-	183 183	-	-	-	-	-	-	54 955	-
POSTE SETIL P1 FAA'A	01/09/2009	300	01/09/2034	1 373 871	-	183 183	-	-	-	-	-	-	54 955	-
POSTE FEEDERS FAAA	01/09/2009	300	01/09/2034	1 373 871	-	183 183	-	-	-	-	-	-	54 955	-
POSTE ZI FARE UTE	01/09/2009	300	01/09/2034	1 659 766	-	221 303	-	-	-	-	-	-	66 391	-
POSTE FACE GARAGE PEUGEOT	01/09/2009	300	01/09/2034	1 659 766	-	221 303	-	-	-	-	-	-	66 391	-
POSTE ZI FARE UTE	01/09/2009	300	01/09/2034	1 659 766	-	221 303	-	-	-	-	-	-	66 391	-
POSTE ROUTE TAAPUNA TERRE	10/10/2009	300	10/10/2034	2 167 711	-	279 633	-	-	-	-	-	-	86 708	-
POSTE QTIER MOETARAVA	01/01/2010	300	01/01/2035	2 133 058	-	255 966	-	-	-	-	-	-	85 322	-
POSTE ENTRE GARE ROUTIERE	01/01/2010	300	01/01/2035	2 127 945	-	255 354	-	-	-	-	-	-	85 118	-
POSTE PARKING MAG OROFERO	01/01/2010	300	01/01/2035	2 685 554	-	322 266	-	-	-	-	-	-	107 422	-
CELLULES HTA DP S0003	01/01/2010	300	01/01/2035	595 154	-	71 418	-	-	-	-	-	-	23 806	-
TABLEAU BT DP U1311	26/02/2010	300	26/02/2035	787 894	-	89 733	-	-	-	-	-	-	31 516	-
TABLEAU BT DP M1009	03/03/2010	300	03/03/2035	1 166 828	-	131 981	-	-	-	-	-	-	46 673	-
CELLULES HTA DP M1009	03/03/2010	300	03/03/2035	1 335 646	-	151 077	-	-	-	-	-	-	53 426	-
POSTE USINE BUSES LECAIL	22/03/2010	300	22/03/2035	4 667 942	-	518 142	-	-	-	-	-	-	186 718	-
TABLEAU BT DP N0024	10/04/2010	300	10/04/2035	887 343	-	96 721	-	-	-	-	-	-	35 494	-
AUT COMPOSANT STAT*MOBIL	13/04/2010	300	13/04/2035	2 457 691	-	267 070	-	-	-	-	-	-	98 308	-
AUT.COMP.CENT CIAL TAMANU	13/04/2010	300	13/04/2035	2 211 645	-	240 332	-	-	-	-	-	-	88 466	-
AUT.COMP. CARLTON PLAGIE	13/04/2010	300	13/04/2035	1 460 907	-	158 751	-	-	-	-	-	-	58 436	-
AUT.COMP RTE PEC HEURS	13/04/2010	300	13/04/2035	1 367 531	-	148 615	-	-	-	-	-	-	54 705	-
TABLEAU BT DP U0913	05/05/2010	300	05/05/2035	589 276	-	72 260	-	-	-	-	-	-	27 211	-
TABLEAU BT DP TV135	06/05/2010	300	06/05/2035	719 099	-	76 304	-	-	-	-	-	-	28 764	-
TABLEAU BT DP U1305	31/05/2010	300	31/05/2035	588 492	-	62 773	-	-	-	-	-	-	23 540	-
CELLULES HTA DP U1305	31/05/2010	300	31/05/2035	1 698 237	-	181 145	-	-	-	-	-	-	67 930	-
CELLULES HTA DP U1306	02/06/2010	300	02/06/2035	1 709 362	-	176 444	-	-	-	-	-	-	68 375	-
TABLEAU BT DP N0146	05/06/2010	300	05/06/2035	1 169 025	-	120 280	-	-	-	-	-	-	46 761	-
AUT.COMP. RES.BONNO ARUE	15/06/2010	300	15/06/2035	2 179 895	-	221 865	-	-	-	-	-	-	87 196	-
CELLULES HTA DP N0012	26/06/2010	300	26/06/2035	1 757 155	-	176 691	-	-	-	-	-	-	70 286	-

Composants	Date de mise en service	Durée Amort An	Date de fin de vie	Valeur Brute	Amortissement technique	Amortissement technique pour ordre	Provision pour renouvellement	Provision pour amortissement de caducité (v/c)	Dotations 2012				ATO +/-	dimin. PR
									AT	PR	Caducité	Total		
POSTE ZI PAPEAVA FARE UTE	01/07/2010	300	01/07/2035	2 096 391	-	209 640	-	-	-	-	-	-	83 856	
POSTE IMM LES TERRASSES	01/07/2010	300	01/07/2035	2 104 536	-	210 453	-	-	-	-	-	-	84 181	
POSTE RES OCEANSIDE	01/07/2010	300	01/07/2035	2 096 391	-	209 640	-	-	-	-	-	-	83 856	
POSTE IMM NIUTEA PIRAE	01/07/2010	300	01/07/2035	1 639 930	-	163 993	-	-	-	-	-	-	65 997	
TABLEAU BT DP N0015	03/07/2010	300	03/07/2035	1 268 356	-	126 553	-	-	-	-	-	-	50 734	
TABLEAU BT DP N0026	10/07/2010	300	10/07/2035	906 529	-	89 746	-	-	-	-	-	-	36 261	
CELLULES HTA DP N0026	10/07/2010	300	10/07/2035	1 643 507	-	162 707	-	-	-	-	-	-	65 740	
CELLULES HTA DP U1312	13/07/2010	300	13/07/2035	1 594 607	-	157 234	-	-	-	-	-	-	63 784	
TABLEAU BT DP N0014	31/07/2010	300	31/07/2035	1 503 694	-	150 370	-	-	-	-	-	-	60 148	
AUT.COMP.DP ODT MAEVA	04/08/2010	300	04/08/2035	3 900 570	-	375 755	-	-	-	-	-	-	156 023	
AUT.COMP.FACE MAG TEFANA	04/08/2010	300	04/08/2035	4 257 299	-	410 120	-	-	-	-	-	-	170 292	
AUT.COMP.ECH.AER.BAT.AIRT	04/08/2010	300	04/08/2035	674 078	-	64 936	-	-	-	-	-	-	26 963	
AUT.COMP.PRES BLANCH.MEAM	04/08/2010	300	04/08/2035	2 089 490	-	201 288	-	-	-	-	-	-	83 580	
AUT.COMP.CATERING ENT.ABE	04/08/2010	300	04/08/2035	2 089 490	-	201 288	-	-	-	-	-	-	83 580	
AUT.COMP.BOPP DUPONT	04/08/2010	300	04/08/2035	1 761 409	-	169 682	-	-	-	-	-	-	70 456	
AUT.COMP.PRES BOUISSOU FA	04/08/2010	300	04/08/2035	2 089 490	-	201 288	-	-	-	-	-	-	83 580	
AUT.COMP.PLONGEE BEL AIR	04/08/2010	300	04/08/2035	2 089 490	-	201 288	-	-	-	-	-	-	83 580	
CELLULES HTA DP F0302	21/08/2010	300	21/08/2035	2 567 004	-	242 439	-	-	-	-	-	-	102 680	
POSTE IMMEUBLE NIUTEA	26/08/2010	300	26/08/2035	2 251 443	-	211 386	-	-	-	-	-	-	90 058	
TABLEAU BT DP S0005	29/08/2010	300	29/08/2035	2 208 871	-	206 652	-	-	-	-	-	-	88 355	
TABLEAU BT DP U0003	18/09/2010	300	18/09/2035	949 845	-	86 858	-	-	-	-	-	-	37 994	
TABLEAU BT DP N0035	25/09/2010	300	25/09/2035	1 532 582	-	138 954	-	-	-	-	-	-	61 303	
CELLULES HTA DP I0217	28/09/2010	300	28/09/2035	1 638 217	-	147 986	-	-	-	-	-	-	65 529	
AUT.COMP.DP S0002 RUE DES	29/09/2010	300	29/09/2035	830 515	-	74 932	-	-	-	-	-	-	33 221	
AUT.COMP.N0007 IMM DONALD	29/09/2010	300	29/09/2035	830 514	-	74 932	-	-	-	-	-	-	33 221	
TABLEAU BT DP N0007	29/09/2010	300	29/09/2035	808 700	-	72 963	-	-	-	-	-	-	32 348	
TABLEAU BT DP N0101	06/10/2010	300	06/10/2035	898 455	-	80 361	-	-	-	-	-	-	35 938	
CELLULES HTA DP U0924	06/10/2010	300	06/10/2035	1 192 263	-	106 642	-	-	-	-	-	-	47 691	
CELLULES HTA DP U1008	13/10/2010	300	13/10/2035	1 495 630	-	132 612	-	-	-	-	-	-	59 825	
CELLULES HTA DP U1014	13/10/2010	300	13/10/2035	1 647 410	-	146 070	-	-	-	-	-	-	65 896	
CELLULES HTA DP N0008	16/10/2010	300	16/10/2035	4 937 847	-	436 177	-	-	-	-	-	-	197 514	
TABLEAU BT DP U1014	01/11/2010	300	01/11/2035	786 846	-	68 194	-	-	-	-	-	-	31 474	
CELLULES HTA DP U1015	01/11/2010	300	01/11/2035	1 318 486	-	114 268	-	-	-	-	-	-	52 739	
TABLEAU BT DP N0001	04/11/2010	300	04/11/2035	1 928 218	-	166 470	-	-	-	-	-	-	77 129	
AUT COMPOS A0709 TAHARA'A	18/01/2011	300	18/01/2036	2 780 867	-	217 217	-	-	-	-	-	-	111 235	
REMPMT DE 1 IM FEED V1	05/02/2011	300	05/02/2036	2 358 969	-	179 806	-	-	-	-	-	-	94 359	
REMP TABLEAU URBAIN BT FE	12/02/2011	300	12/02/2036	1 376 838	-	103 875	-	-	-	-	-	-	55 074	
REMP TABLEAU URBAIN BT FE	17/02/2011	300	17/02/2036	861 911	-	64 547	-	-	-	-	-	-	34 476	
REMP TABLEAU URBAIN BT FE	27/02/2011	300	27/02/2036	2 997 783	-	221 169	-	-	-	-	-	-	119 911	
REMPMT CELLULE HTA FEED	26/04/2011	300	26/04/2036	2 091 459	-	140 592	-	-	-	-	-	-	83 658	
REMP TABLEAU URBAIN BTA	30/04/2011	300	30/04/2036	1 298 336	-	86 700	-	-	-	-	-	-	51 933	
REMPMT CELLULE HTA FEED	05/05/2011	300	05/05/2036	1 548 418	-	102 540	-	-	-	-	-	-	61 937	
REMPMT CELLULE HTA FEED	10/05/2011	300	10/05/2036	783 708	-	51 463	-	-	-	-	-	-	31 348	
REMPMT CELLULE HTA FEED	12/05/2011	300	12/05/2036	1 486 734	-	97 298	-	-	-	-	-	-	59 469	
REMPMT CELLULE HTA FEED	08/06/2011	300	08/06/2036	1 415 971	-	88 577	-	-	-	-	-	-	56 639	
REMP TABLEAU URBAIN BT FE	21/06/2011	300	21/06/2036	1 177 666	-	71 969	-	-	-	-	-	-	47 107	
AUT COMPOS U0903 PUNAAUIA	23/06/2011	300	23/06/2036	2 945 775	-	179 365	-	-	-	-	-	-	117 831	
AUT COMPOS I1176 OPHPIRAE	01/07/2011	300	01/07/2036	816 243	-	48 975	-	-	-	-	-	-	32 650	
AUT COMPOS TAHARA'A	01/07/2011	300	01/07/2036	3 942 154	-	236 529	-	-	-	-	-	-	157 686	
AUT COMPOS RESID POFATU	01/07/2011	300	01/07/2036	2 462 462	-	147 747	-	-	-	-	-	-	98 498	
AUT COMP RESIDENCE VAIKEA	01/07/2011	300	01/07/2036	2 009 016	-	120 541	-	-	-	-	-	-	80 361	
AUT COMP PAMATAI HILL P1	01/07/2011	300	01/07/2036	2 528 825	-	151 729	-	-	-	-	-	-	101 153	
AUT COMP PAMATAI HILL P2	01/07/2011	300	01/07/2036	2 528 825	-	151 729	-	-	-	-	-	-	101 153	
AUT COMP PAMATAI HILL P3	01/07/2011	300	01/07/2036	2 528 826	-	151 730	-	-	-	-	-	-	101 153	
AUT COMP IMM BALCON PIC R	01/07/2011	300	01/07/2036	1 426 504	-	85 590	-	-	-	-	-	-	57 060	
AUT COMP SCI TEANAVAI PPT	01/07/2011	300	01/07/2036	3 256 448	-	195 387	-	-	-	-	-	-	130 258	
AUT COMP TETAVAKE TR4 PUN	01/07/2011	300	01/07/2036	2 240 567	-	134 434	-	-	-	-	-	-	89 623	
AUT COMP IMM VAIHAU PUN	01/07/2011	300	01/07/2036	3 205 502	-	192 330	-	-	-	-	-	-	128 220	
REMP TABLEAU URB BT FEED	21/07/2011	300	21/07/2036	806 882	-	46 620	-	-	-	-	-	-	32 275	
REMP TABLEAU URBAIN BT FE	23/07/2011	300	23/07/2036	783 871	-	45 116	-	-	-	-	-	-	31 355	
REMP TABLEAU URBAIN BT FE	23/07/2011	300	23/07/2036	767 130	-	44 152	-	-	-	-	-	-	30 685	
REMP TABLEAU URB BT FEED	30/07/2011	300	30/07/2036	1 481 445	-	84 113	-	-	-	-	-	-	59 258	
REMP TABLEAU URB BT FEED	08/08/2011	300	08/08/2036	735 265	-	41 094	-	-	-	-	-	-	29 411	
REMP TABLEAU URB BT FEED	24/08/2011	300	24/08/2036	909 870	-	49 234	-	-	-	-	-	-	36 395	
AUT COMP N0022 CALIMERO	10/10/2011	300	10/10/2036	2 684 826	-	131 556	-	-	-	-	-	-	107 393	
REMPMT CELLULE HTA FEED	25/10/2011	300	25/10/2036	764 862	-	36 203	-	-	-	-	-	-	30 594	
REMP TABLEAU URB BT FEED	22/11/2011	300	22/11/2036	1 164 236	-	51 614	-	-	-	-	-	-	46 569	
REMP TABLEAU URB BT FEED	24/11/2011	300	24/11/2036	849 011	-	37 450	-	-	-	-	-	-	33 960	
TABLEAU HTA MIS 5IPT-NORD	29/12/2011	300	29/12/2036	2 127 330	-	85 566	-	-	-	-	-	-	85 093	
TABLEAU HTA MIS 5IPT-NORD	29/12/2011	300	29/12/2036	567 924	-	22 843	-	-	-	-	-	-	22 717	
TABLEAU HTA MIS 5IPT-NORD	29/12/2011	300	29/12/2036	598 666	-	24 080	-	-	-	-	-	-	23 947	
TABLEAU HTA MIS 5IPT-NORD	29/12/2011	300	29/12/2036	619 446	-	24 916	-	-	-	-	-	-	24 778	
AUT COMP DP N0003 VONGE MA	01/01/2012	300	01/01/2037	2 165 684	-	86 627	-	-	-	-	-	-	86 627	
AUT COMP DP S0002 RUE REM	01/01/2012	300	01/01/2037	301 822	-	12 073	-	-	-	-	-	-	12 073	
AUT COMP DP S0001 IMM VAI	01/01/2012	300	01/01/2037	718 200	-	28 728	-	-	-	-	-	-	28 728	
AUT.COMP P5402 LOT TIMION	01/01/2012	300	01/01/2037	1 880 056	-	75 202	-	-	-	-	-	-	75 202	
AUT.COMP P5903 IMM TERRAS	01/01/2012	300	01/01/2037	1 991 849	-	79 674	-	-	-	-	-	-	79 674	
AUT.COMP U0945 LOT MIRI 6	01/01/2012	300	01/01/2037	1 878 184	-	75 127	-	-	-	-	-	-	75 127	
AUT.COMP U0939 LOT MIRI 4	01/01/2012	300	01/01/2037	1 477 179	-	59 087	-	-	-	-	-	-	59 087	
AUT COMP DP P4119 VILLED1	28/04/2012	300	28/04/2037	1 431 760	-	38 658	-	-	-	-	-	-	38 658	
AUT COMP DP U0017 PRES IM	28/04/2012	300	28/04/2037	1 128 477	-	30 469	-	-	-	-	-	-	30 469	

Composants	Date de mise en service	Durée Amort An	Date de fin de vie	Valeur Brute	Amortissement technique	Amortissement technique pour ordre	Provision pour renouvellement	Provision pour amortissement de caducité (v/c)	Dotations 2012				ATO +/-	dimin. PR
									AT	PR	Caducité	Total		
AUT COMP DP M0936 POINTE	29/05/2012	300	29/05/2037	3 172 928	-	74 740	-	-	-	-	-	-	74 740	-
AUT COMP DP M0937 POINTE	29/05/2012	300	29/05/2037	1 818 537	-	42 837	-	-	-	-	-	-	42 837	-
AUT COMP DP S0013 NVELLE	30/06/2012	300	30/06/2037	2 742 086	-	55 146	-	-	-	-	-	-	55 146	-
AUT COMP DP M0808 BACCINO	01/07/2012	300	01/07/2037	2 113 598	-	42 272	-	-	-	-	-	-	42 272	-
AUT COMP DP M1131 ALIZES	01/07/2012	300	01/07/2037	2 505 403	-	50 108	-	-	-	-	-	-	50 108	-
AUT COMP DP I0235 AUTE 2	01/07/2012	300	01/07/2037	2 292 545	-	45 851	-	-	-	-	-	-	45 851	-
AUT COMP DP A0329 TAMAHAN	01/07/2012	300	01/07/2037	711 585	-	14 232	-	-	-	-	-	-	14 232	-
AUT COMP DP F0201 HILTON	01/07/2012	300	01/07/2037	1 857 507	-	37 150	-	-	-	-	-	-	37 150	-
AUT COMP DP IV127 LES VIN	01/07/2012	300	01/07/2037	1 753 086	-	35 062	-	-	-	-	-	-	35 062	-
AUT COMP DP IV128 MAISON	01/07/2012	300	01/07/2037	1 403 030	-	28 061	-	-	-	-	-	-	28 061	-
AUT COMP DP U1204 PUNA PK	01/07/2012	300	01/07/2037	1 212 408	-	24 248	-	-	-	-	-	-	24 248	-
AUT COMP DP A0417 SMITH	01/07/2012	300	01/07/2037	511 446	-	10 229	-	-	-	-	-	-	10 229	-
AUT COMP DP F0302 RDC PAM	01/07/2012	300	01/07/2037	326 429	-	6 529	-	-	-	-	-	-	6 529	-
AUT COMP DP F0517 TAHIRI	01/07/2012	300	01/07/2037	702 637	-	14 053	-	-	-	-	-	-	14 053	-
AUT COMP DP F0603 BOPP DU	01/07/2012	300	01/07/2037	849 346	-	16 987	-	-	-	-	-	-	16 987	-
AUT COMP DP10201 ECOLE MA	01/07/2012	300	01/07/2037	413 728	-	8 275	-	-	-	-	-	-	8 275	-
AUT COMP DP I0217 AUTE3	01/07/2012	300	01/07/2037	970 465	-	19 409	-	-	-	-	-	-	19 409	-
AUT COMP DP IV131 VETEA 2	01/07/2012	300	01/07/2037	850 281	-	17 006	-	-	-	-	-	-	17 006	-
AUT COMP DP IV136 VETEA 2	01/07/2012	300	01/07/2037	504 188	-	10 084	-	-	-	-	-	-	10 084	-
AUT COMP DP IV175 LOT CHI	01/07/2012	300	01/07/2037	505 240	-	10 105	-	-	-	-	-	-	10 105	-
AUT COMP DP M1123 TOPARAA	01/07/2012	300	01/07/2037	667 927	-	13 359	-	-	-	-	-	-	13 359	-
AUT COMP DP N0002 IMM TIA	01/07/2012	300	01/07/2037	1 430 368	-	28 607	-	-	-	-	-	-	28 607	-
AUT COMP N0045 RUE 22 SEP	01/07/2012	300	01/07/2037	762 182	-	15 244	-	-	-	-	-	-	15 244	-
AUT COMP DP N0046 C.E.S.C	01/07/2012	300	01/07/2037	492 232	-	9 845	-	-	-	-	-	-	9 845	-
AUT COMP DP S0003 JISSANG	01/07/2012	300	01/07/2037	410 048	-	8 201	-	-	-	-	-	-	8 201	-
AUT COMP DP S0004 EX CPS	01/07/2012	300	01/07/2037	479 563	-	9 591	-	-	-	-	-	-	9 591	-
AUT COMP DP S0033 DECIAN	01/07/2012	300	01/07/2037	344 658	-	6 893	-	-	-	-	-	-	6 893	-
AUT COMP DP U0007 FARE UT	01/07/2012	300	01/07/2037	518 254	-	10 365	-	-	-	-	-	-	10 365	-
AUT COMP DP U0012 MOTU UT	01/07/2012	300	01/07/2037	531 179	-	10 624	-	-	-	-	-	-	10 624	-
AUT COMP DP U0101 MOTU UT	01/07/2012	300	01/07/2037	574 720	-	11 494	-	-	-	-	-	-	11 494	-
AUT COMP DP U0106 MOTU UT	01/07/2012	300	01/07/2037	855 899	-	17 118	-	-	-	-	-	-	17 118	-
AUT COMP DP U0912 LOTIS L	01/07/2012	300	01/07/2037	340 030	-	6 801	-	-	-	-	-	-	6 801	-
AUT.COMP P0804 RUE LAGARD	01/07/2012	300	01/07/2037	1 564 058	-	31 281	-	-	-	-	-	-	31 281	-
AUT.COMP P0125 RUE FRERE	01/07/2012	300	01/07/2037	1 664 644	-	33 293	-	-	-	-	-	-	33 293	-
AUT COMP DP S0147 IMPASSE	10/11/2012	300	10/11/2037	309 474	-	1 754	-	-	-	-	-	-	1 754	-
TRANSFO LOT SETIL ECOLE	01/01/1970	300	01/01/1995	117 929	117 929	-	641 245	-	-	-	-	-	-	-
TRANSFO STOCK	01/01/1970	300	01/01/1995	67 143	-	-	-	-	-	-	-	-	-	-
TRANSFO RT CEINT TAHARAA	01/01/1971	300	01/01/1996	268 212	268 212	-	918 680	-	-	-	-	-	-	-
TRANSFO RTE PIC VERT TIPA	01/01/1971	300	01/01/1996	268 212	268 212	-	918 680	-	-	-	-	-	-	-
TRANSFO LOT PURAI IACM	01/01/1972	300	01/01/1997	282 868	282 868	-	913 800	-	-	-	-	-	-	-
TRANSFO PRES ECOL PAMATAI	01/01/1972	300	01/01/1997	280 557	280 557	-	906 335	-	-	-	-	-	-	-
TRANSFO FACE AT MEC FAAA	01/01/1972	300	01/01/1997	280 557	280 557	-	906 335	-	-	-	-	-	-	-
TRANSFO STOCK	01/01/1972	300	01/01/1997	280 557	280 557	-	-	-	-	-	-	-	-	-
TRANSFO LOT PIC VERT PPT	01/01/1972	300	01/01/1997	280 557	280 557	-	906 335	-	-	-	-	-	-	-
TRANSFO VAL TIPAERUI OPT	01/01/1972	300	01/01/1997	282 868	282 868	-	913 800	-	-	-	-	-	-	-
TRANSFO PK18 PUNAUIA	01/01/1972	300	01/01/1997	280 557	280 557	-	906 335	-	-	-	-	-	-	-
TRANSFO TFI SUD FEEDER	01/01/1972	300	01/01/1997	150 511	-	-	-	-	-	-	-	-	-	-
TRANSFO STOCK	01/01/1973	300	01/01/1998	330 515	330 515	-	-	-	-	-	-	-	-	-
TRANSFO MAHINA MAG APAHER	01/01/1973	300	01/01/1998	327 815	327 815	-	859 077	-	-	-	-	-	-	-
TRANSFO LOT PURAI BASSIN	01/01/1973	300	01/01/1998	330 515	330 515	-	866 153	-	-	-	-	-	-	-
TRANSFO LOT PURAI ECOLE	01/01/1973	300	01/01/1998	330 515	330 515	-	866 153	-	-	-	-	-	-	-
TRANSFO LOTISSEMENT TIRAO	01/01/1973	300	01/01/1998	330 515	330 515	-	866 153	-	-	-	-	-	-	-
TRANSFO PAEA PK22.5 C/MON	01/01/1973	300	01/01/1998	327 815	327 815	-	859 077	-	-	-	-	-	-	-
TRANSFO TEVAIROA ST HILAI	01/01/1973	300	01/01/1998	327 815	327 815	-	859 077	-	-	-	-	-	-	-
TRANSFO LOT SUPER MAHINA	01/01/1974	300	01/01/1999	422 855	422 855	-	764 037	-	-	-	-	-	-	-
TRANSFO LOT SUPER MAHINA	01/01/1974	300	01/01/1999	422 855	422 855	-	764 037	-	-	-	-	-	-	-
TRANSFO LOT LEVY MAHINA	01/01/1974	300	01/01/1999	422 855	422 855	-	764 037	-	-	-	-	-	-	-
TRANSFO PAMATAI RT CHAUMI	01/01/1974	300	01/01/1999	426 338	426 338	-	770 330	-	-	-	-	-	-	-
TRANSFO PAEA PK21.4	01/01/1974	300	01/01/1999	422 855	422 855	-	764 037	-	-	-	-	-	-	-
TRANSFO TIPAERUI AP GUMMI	01/01/1974	300	01/01/1999	426 338	426 338	-	770 330	-	-	-	-	-	-	-
TRANSFO PLATEAU ATOHEI	01/01/1974	300	01/01/1999	426 338	426 338	-	770 330	-	-	-	-	-	-	-
TRANSFO P/IM CHINOIS PAMA	01/01/1974	300	01/01/1999	422 855	422 855	-	764 037	-	-	-	-	-	-	-
TRANSFO TIPAERUI AV STADE	01/01/1974	300	01/01/1999	426 338	426 338	-	770 330	-	-	-	-	-	-	-
TRANSFO TIPAERUI ANT JUVE	01/01/1974	300	01/01/1999	426 338	426 338	-	770 330	-	-	-	-	-	-	-
TRANSFO LOT FAUGERAT FAAA	01/01/1974	300	01/01/1999	422 855	422 855	-	764 037	-	-	-	-	-	-	-
TRANSFO PK7 NINA PEATA PU	01/01/1974	300	01/01/1999	426 338	426 338	-	770 330	-	-	-	-	-	-	-
TRANSFO VAL TIPAERUI PPT	01/01/1974	300	01/01/1999	426 338	426 338	-	770 330	-	-	-	-	-	-	-
TRANSFO LOT PAPEHUE PAEA	01/01/1975	300	01/01/2000	402 623	402 623	-	794 045	-	-	-	-	-	-	-
TRANSFO FCE RESID TARAOHI	01/01/1975	300	01/01/2000	399 334	399 334	-	787 558	-	-	-	-	-	-	-
TRANSFO DEBUT LOT NAHOATA	01/01/1975	300	01/01/2000	399 334	399 334	-	787 558	-	-	-	-	-	-	-
TRANSFO LOT ROSE MOANA	01/01/1975	300	01/01/2000	399 334	399 334	-	787 558	-	-	-	-	-	-	-
TRANSFO STOCK	01/01/1975	300	01/01/2000	145 427	-	-	-	-	-	-	-	-	-	-
TRANSFO RTE RDO ST HILAIR	01/01/1975	300	01/01/2000	402 623	402 623	-	794 045	-	-	-	-	-	-	-
TRANSFO STOCK	01/01/1975	300	01/01/2000	402 623	402 623	-	-	-	-	-	-	-	-	-
TRANSFO STOCK	01/01/1975	300	01/01/2000	399 334	399 334	-	787 558	-	-	-	-	-	-	-
TRANSFO PPT VAL ST AMELIE	01/01/1975	300	01/01/2000	399 334	399 334	-	787 558	-	-	-	-	-	-	-
TRANSFO PUNAUIA	01/01/1975	300	01/01/2000	402 623	402 623	-	794 045	-	-	-	-	-	-	-

Composants	Date de mise en service	Durée Amort An	Date de fin de vie	Valeur Brute	Amortissement technique	Amortissement technique pour ordre	Provision pour renouvellement	Provision pour amortissement de caducité (v/c)	Dotations 2012				ATO +/-	dimin. PR
									AT	PR	Caducité	Total		
TRANSFO SAINT HILAIRE	01/01/1975	300	01/01/2000	399 334	399 334	-	787 558	-	-	-	-	-	-	-
TRANSFO PRES CIM ST HIL	01/01/1975	300	01/01/2000	462 389	462 389	-	911 914	-	-	-	-	-	-	-
TRANSFO VAL TENAHO 2EPOST	01/01/1975	300	01/01/2000	399 334	399 334	-	787 558	-	-	-	-	-	-	-
TRANSFO MONT MARAU P/AVIA	01/01/1975	300	01/01/2000	399 334	399 334	-	787 558	-	-	-	-	-	-	-
TRANSFO AP MAG SACAULT	01/01/1975	300	01/01/2000	462 389	462 389	-	911 914	-	-	-	-	-	-	-
TRANSFO VAL TAREIA PAPARA	01/01/1975	300	01/01/2000	399 334	399 334	-	787 558	-	-	-	-	-	-	-
TRANSFO VALLEE ST AMELIE	01/01/1975	300	01/01/2000	399 334	399 334	-	787 558	-	-	-	-	-	-	-
TRANSFO MAHINA POSTE2	01/01/1975	300	01/01/2000	402 623	402 623	-	794 045	-	-	-	-	-	-	-
TRANSFO VAL TITIORO BAIN	01/01/1975	300	01/01/2000	399 334	399 334	-	787 558	-	-	-	-	-	-	-
TRANSFO VAL LES VALLONS	01/01/1975	300	01/01/2000	399 334	399 334	-	787 558	-	-	-	-	-	-	-
TRANSFO STOCK	01/01/1975	300	01/01/2000	399 334	399 334	-	-	-	-	-	-	-	-	-
TRANSFO PK13 CMONT MAHINA	01/01/1975	300	01/01/2000	399 334	399 334	-	787 558	-	-	-	-	-	-	-
TRANSFO ATOHEI PAPENOO	01/01/1975	300	01/01/2000	399 334	399 334	-	787 558	-	-	-	-	-	-	-
TRANSFO ANT MONTARON PAEA	01/01/1975	300	01/01/2000	399 334	399 334	-	787 558	-	-	-	-	-	-	-
TRANSFO LOT ATTITUE PUNAAU	01/01/1975	300	01/01/2000	145 427	145 427	-	648 617	-	-	-	-	-	-	-
TRANSFO SOS VIDANGE PPT	01/01/1975	300	01/01/2000	402 625	402 625	-	794 043	-	-	-	-	-	-	-
TRANSFO STOCK	01/01/1976	300	01/01/2001	429 032	429 032	-	-	-	-	-	-	-	-	-
TRANSFO APRES ICAM OREMU	01/01/1976	300	01/01/2001	432 566	432 566	-	764 102	-	-	-	-	-	-	-
TRANSFO VAL TENAHO POSTE1	01/01/1976	300	01/01/2001	429 032	429 032	-	757 860	-	-	-	-	-	-	-
TRANSFO PK17 C/MER PUNAAU	01/01/1976	300	01/01/2001	429 032	429 032	-	757 860	-	-	-	-	-	-	-
TRANSFO RTE RDO ST HILAIR	01/01/1976	300	01/01/2001	429 032	429 032	-	757 860	-	-	-	-	-	-	-
TRANSFO QR VERNAUDON ARUE	01/01/1976	300	01/01/2001	429 032	429 032	-	-	-	-	-	-	-	-	-
TRANSFO LOT OPERAHI MAHIN	01/01/1976	300	01/01/2001	429 032	429 032	-	757 860	-	-	-	-	-	-	-
TRANSFO ANT AUFRAY PUNAA	01/01/1976	300	01/01/2001	432 566	432 566	-	764 102	-	-	-	-	-	-	-
TRANSFO LOT SUPER MAHINA	01/01/1976	300	01/01/2001	429 032	429 032	-	757 860	-	-	-	-	-	-	-
TRANSFO STOCK	01/01/1976	300	01/01/2001	156 243	156 243	-	-	-	-	-	-	-	-	-
TRANSFO STOCK	01/01/1976	300	01/01/2001	429 032	429 032	-	-	-	-	-	-	-	-	-
TRANSFO TIPAPERUI ANT JUV	01/01/1976	300	01/01/2001	432 566	432 566	-	764 102	-	-	-	-	-	-	-
TRANSFO PAMATAI QT TIKARE	01/01/1976	300	01/01/2001	429 032	429 032	-	757 860	-	-	-	-	-	-	-
TRANSFO STOCK	01/01/1976	300	01/01/2001	156 243	156 243	-	-	-	-	-	-	-	-	-
TRANSFO TIPAPERUI QT POROI	01/01/1976	300	01/01/2001	432 566	432 566	-	764 102	-	-	-	-	-	-	-
TRANSFO LOT VILLIERME MAH	01/01/1976	300	01/01/2001	429 032	429 032	-	757 860	-	-	-	-	-	-	-
TRANSFO MONT MARAU OPT FA	01/01/1976	300	01/01/2001	429 032	429 032	-	757 860	-	-	-	-	-	-	-
TRANSFO PK8.3 MATAANA PUN	01/01/1976	300	01/01/2001	429 032	429 032	-	757 860	-	-	-	-	-	-	-
TRANSFO PIC ROUGE PPT	01/01/1976	300	01/01/2001	429 032	429 032	-	757 860	-	-	-	-	-	-	-
TRANSFO MATATIA PK10.8 PU	01/01/1976	300	01/01/2001	429 032	429 032	-	757 860	-	-	-	-	-	-	-
TRANSFO ATOHEI PAPENOO	01/01/1976	300	01/01/2001	429 032	429 032	-	757 860	-	-	-	-	-	-	-
TRANSFO LOT ADAMS PUNAAUI	01/01/1976	300	01/01/2001	429 032	429 032	-	757 860	-	-	-	-	-	-	-
TRANSFO ANT TEMARUATA PUN	01/01/1976	300	01/01/2001	429 034	429 034	-	757 858	-	-	-	-	-	-	-
TRANSFO VALLE MATATIA	01/01/1976	300	01/01/2001	152 710	152 710	-	-	-	-	-	-	-	-	-
TRANSFO LOT MATAOA PAPARA	01/01/1976	300	01/01/2001	156 243	156 243	-	-	-	-	-	-	-	-	-
TRANSFO FAARIPO ANTENNE	01/01/1977	300	01/01/2002	457 270	457 270	-	729 622	-	-	-	-	-	-	-
TRANSFO VAL TENAHO PONT	01/01/1977	300	01/01/2002	457 270	457 270	-	729 622	-	-	-	-	-	-	-
TRANSFO LOTISSEMENT ERIMA	01/01/1977	300	01/01/2002	457 270	457 270	-	729 622	-	-	-	-	-	-	-
TRANSFO STOCK	01/01/1977	300	01/01/2002	457 270	457 270	-	-	-	-	-	-	-	-	-
TRANSFO PK13 SCHIMED MAHI	01/01/1978	300	01/01/2003	476 667	476 667	-	710 225	-	-	-	-	-	-	-
TRANSFO STOCK	01/01/1978	300	01/01/2003	476 667	476 667	-	-	-	-	-	-	-	-	-
TRANSFO LOTISSEMENT ERIMA	01/01/1978	300	01/01/2003	480 594	480 594	-	716 074	-	-	-	-	-	-	-
TRANSFO ROUTE NUUTANIA	01/01/1978	300	01/01/2003	476 667	476 667	-	710 225	-	-	-	-	-	-	-
TRANSFO TAINA 4	01/01/1978	300	01/01/2003	304 892	304 892	-	454 282	-	-	-	-	-	-	-
TRANSFO LOT VILLIERME MAH	01/01/1978	300	01/01/2003	476 667	476 667	-	710 225	-	-	-	-	-	-	-
TRANSFO MAIRIE PIRAE	01/01/1978	300	01/01/2003	551 933	551 933	-	822 370	-	-	-	-	-	-	-
TRANSFO PK8.6 LICHOH PUNA	01/01/1978	300	01/01/2003	476 667	476 667	-	710 225	-	-	-	-	-	-	-
TRANSFO IMM TEMAEVA PIRAE	01/01/1978	300	01/01/2003	304 892	304 892	-	454 282	-	-	-	-	-	-	-
TRANSFO LOT ERIMA ARUE	01/01/1978	300	01/01/2003	476 667	476 667	-	710 225	-	-	-	-	-	-	-
TRANSFO RUE BERNIERE H.U	01/01/1979	300	01/01/2004	544 458	544 458	-	652 210	-	-	-	-	-	-	-
TRANSFO QR ARBELOT PAMATA	01/01/1979	300	01/01/2004	540 011	540 011	-	646 881	-	-	-	-	-	-	-
TRANSFO MAG TITINE MAHINA	01/01/1979	300	01/01/2004	544 458	544 458	-	652 210	-	-	-	-	-	-	-
TRANSFO PIRAE RTE HIPPODR	01/01/1979	300	01/01/2004	544 458	544 458	-	652 210	-	-	-	-	-	-	-
TRANSFO PIRAE ANT BARRIER	01/01/1979	300	01/01/2004	544 458	544 458	-	652 210	-	-	-	-	-	-	-
TRANSFO LOT BORD ST HILAI	01/01/1979	300	01/01/2004	540 011	540 011	-	646 881	-	-	-	-	-	-	-
TRANSFO PARADIS MAHINA	01/01/1979	300	01/01/2004	540 011	540 011	-	646 881	-	-	-	-	-	-	-
TRANSFO PK20.2 PAEA C/MER	01/01/1979	300	01/01/2004	544 458	544 458	-	652 210	-	-	-	-	-	-	-
TRANSFO IMM INVESTISIECLE	01/01/1979	300	01/01/2004	500 213	500 213	-	599 208	-	-	-	-	-	-	-
TRANSFO LOTISSEMENT ERIMA	01/01/1979	300	01/01/2004	540 011	540 011	-	646 881	-	-	-	-	-	-	-
TRANSFO STOCK	01/01/1979	300	01/01/2004	540 011	540 011	-	-	-	-	-	-	-	-	-
TRANSFO LOTISSEMENT ERIMA	01/01/1979	300	01/01/2004	540 011	540 011	-	646 881	-	-	-	-	-	-	-
TRANSFO ANTENNE BOWLING	01/01/1979	300	01/01/2004	540 011	540 011	-	646 881	-	-	-	-	-	-	-
TRANSFO PUURAI AP DER MAG	01/01/1979	300	01/01/2004	544 458	544 458	-	652 210	-	-	-	-	-	-	-
TRANSFO CENT MORIA STAMEL	01/01/1979	300	01/01/2004	540 011	540 011	-	646 881	-	-	-	-	-	-	-
TRANSFO ST AMELIE ANT REY	01/01/1979	300	01/01/2004	540 011	540 011	-	646 881	-	-	-	-	-	-	-
TRANSFO PPT PIC ROUGE	01/01/1979	300	01/01/2004	540 011	540 011	-	646 881	-	-	-	-	-	-	-
TRANSFO PK12.5 PUNAAUIA	01/01/1979	300	01/01/2004	540 011	540 011	-	646 881	-	-	-	-	-	-	-
TRANSFO RT MONT MARAU	01/01/1979	300	01/01/2004	544 458	544 458	-	652 210	-	-	-	-	-	-	-
TRANSFO R BERNIERE A/SNAC	01/01/1979	300	01/01/2004	544 458	544 458	-	652 210	-	-	-	-	-	-	-
TRANSFO ERIMA LOT MOETARA	01/01/1979	300	01/01/2004	544 458	544 458	-	652 210	-	-	-	-	-	-	-
TRANSFO LOT MAHINARAMA	01/01/1979	300	01/01/2004	540 011	540 011	-	646 881	-	-	-	-	-	-	-
TRANSFO VAL VAIPOPOO ARU	01/01/1979	300	01/01/2004	540 011	540 011	-	646 881	-	-	-	-	-	-	-
TRANSFO PAEA PK24.6C/MONT	01/01/1979	300	01/01/2004	540 011	540 011	-	646 881	-	-	-	-	-	-	-
TRANSFO RES.FLOSSE ERIMA	01/01/1979	300	01/01/2004	544 458	544 458	-	652 210	-	-	-	-	-	-	-
TRANSFO LOT SUPER MAHINA	01/01/1980	300	01/01/2005	588 991	588 991	-	637 389	-	-	-	-	-	-	-

Composants	Date de mise en service	Durée Amort An	Date de fin de vie	Valeur Brute	Amortissement technique	Amortissement technique pour ordre	Provision pour renouvellement	Provision pour amortissement de caducité (v/c)	Dotations 2012				ATO +/-	dimin. PR
									AT	PR	Caducité	Total		
TRANSFO MAHINA QR BONTANT	01/01/1980	300	01/01/2005	588 991	588 991	-	637 389	-	-	-	-	-	-	-
TRANSFO ARUE TOMBEAU ROI	01/01/1980	300	01/01/2005	593 842	593 842	-	642 639	-	-	-	-	-	-	-
TRANSFO PAEA PK27.5 C/MER	01/01/1980	300	01/01/2005	593 842	593 842	-	642 639	-	-	-	-	-	-	-
TRANSFO ANTEN PTE PECHEUR	01/01/1980	300	01/01/2005	209 622	209 622	-	-	-	-	-	-	-	-	-
TRANSFO FAAA NUUTANIA	01/01/1980	300	01/01/2005	588 991	588 991	-	637 389	-	-	-	-	-	-	-
TRANSFO STOCK	01/01/1980	300	01/01/2005	588 991	588 991	-	-	-	-	-	-	-	-	-
TRANSFO RDC PK15.9 FERRAN	01/01/1980	300	01/01/2005	593 842	593 842	-	642 639	-	-	-	-	-	-	-
TRANSFO LOT VAITAREA N°3	01/01/1980	300	01/01/2005	588 991	588 991	-	637 389	-	-	-	-	-	-	-
TRANSFO LOT VAITAREA FAAA	01/01/1980	300	01/01/2005	588 991	588 991	-	637 389	-	-	-	-	-	-	-
TRANSFO FAAA MONT MARAU	01/01/1980	300	01/01/2005	588 991	588 991	-	637 389	-	-	-	-	-	-	-
TRANSFO STOCK	01/01/1980	300	01/01/2005	214 496	214 496	-	-	-	-	-	-	-	-	-
TRANSFO MAHINA PRO SCHMID	01/01/1980	300	01/01/2005	588 991	588 991	-	637 389	-	-	-	-	-	-	-
TRANSFO PPT IMM VONGUE	01/01/1980	300	01/01/2005	397 016	397 016	-	429 640	-	-	-	-	-	-	-
TRANSFO STOCK	01/01/1980	300	01/01/2005	376 737	376 737	-	-	-	-	-	-	-	-	-
TRANSFO OROVINI ANT WILLI	01/01/1980	300	01/01/2005	588 991	588 991	-	637 389	-	-	-	-	-	-	-
TRANSFO QR JUVENTIN TIPAE	01/01/1980	300	01/01/2005	593 842	593 842	-	642 639	-	-	-	-	-	-	-
TRANSFO STOCK	01/01/1980	300	01/01/2005	588 991	588 991	-	-	-	-	-	-	-	-	-
TRANSFO PIRAE ANT BOUBEE	01/01/1980	300	01/01/2005	588 991	588 991	-	637 389	-	-	-	-	-	-	-
TRANSFO STOCK	01/01/1980	300	01/01/2005	593 842	593 842	-	-	-	-	-	-	-	-	-
TRANSFO VALLEE TIPAERUI	01/01/1980	300	01/01/2005	209 622	209 622	-	-	-	-	-	-	-	-	-
TRANSFO LOT PUGIBET PUNAA	01/01/1980	300	01/01/2005	588 991	588 991	-	637 389	-	-	-	-	-	-	-
TRANSFO LOT PUGIBET PUNAA	01/01/1980	300	01/01/2005	588 991	588 991	-	637 389	-	-	-	-	-	-	-
TRANSFO RESIDENCE ARAHIRI	01/01/1980	300	01/01/2005	376 737	376 737	-	407 695	-	-	-	-	-	-	-
TRANSFO FACE CEDOP MISSIO	01/01/1980	300	01/01/2005	593 842	593 842	-	642 639	-	-	-	-	-	-	-
TRANSFO STOCK	01/01/1980	300	01/01/2005	419 807	419 807	-	-	-	-	-	-	-	-	-
TRANSFO ERIMA PK4.9 ILO A	01/01/1980	300	01/01/2005	588 991	588 991	-	637 389	-	-	-	-	-	-	-
TRANSFO ERIMA PK4.9 ILO A	01/01/1980	300	01/01/2005	588 991	588 991	-	637 389	-	-	-	-	-	-	-
TRANSFO ERIMA PK4.9 ILO B	01/01/1980	300	01/01/2005	588 991	588 991	-	637 389	-	-	-	-	-	-	-
TRANSFO ERIMA RT URBANISA	01/01/1980	300	01/01/2005	588 991	588 991	-	637 389	-	-	-	-	-	-	-
TRANSFO TEROMA	01/01/1980	300	01/01/2005	593 842	593 842	-	642 639	-	-	-	-	-	-	-
TRANSFO PK7.5 ANT NINA P	01/01/1980	300	01/01/2005	588 991	588 991	-	637 389	-	-	-	-	-	-	-
TRANSFO PK13.2 C/MONT	01/01/1980	300	01/01/2005	593 842	593 842	-	642 639	-	-	-	-	-	-	-
TRANSFO ZI PUNARUU	01/01/1980	300	01/01/2005	376 737	376 737	-	407 695	-	-	-	-	-	-	-
TRANSFO ERIMA ILOT A	01/01/1980	300	01/01/2005	588 991	588 991	-	637 389	-	-	-	-	-	-	-
TRANSFO LOT OREMU PUURAI	01/01/1980	300	01/01/2005	593 842	593 842	-	642 639	-	-	-	-	-	-	-
TRANSFO AV POMARE A/CARRE	01/01/1980	300	01/01/2005	593 842	593 842	-	642 639	-	-	-	-	-	-	-
TRANSFO STOCK	01/01/1980	300	01/01/2005	588 991	588 991	-	-	-	-	-	-	-	-	-
TRANSFO VAL MISSION P/STA	01/01/1980	300	01/01/2005	593 842	593 842	-	642 639	-	-	-	-	-	-	-
TRANSFO FAUTAUA AFARERII	01/01/1980	300	01/01/2005	545 583	545 583	-	590 416	-	-	-	-	-	-	-
TRANSFO LOT OTHS VAL MISS	01/01/1980	300	01/01/2005	593 842	593 842	-	642 639	-	-	-	-	-	-	-
TRANSFO RUE GADIOT	01/01/1980	300	01/01/2005	593 842	593 842	-	642 639	-	-	-	-	-	-	-
TRANSFO RDC PUNAUAU	01/01/1980	300	01/01/2005	588 991	588 991	-	637 389	-	-	-	-	-	-	-
TRANSFO PK20.5 PAEA GUILL	01/01/1980	300	01/01/2005	588 991	588 991	-	637 389	-	-	-	-	-	-	-
TRANSFO ATGER PK14.8PAPEN	01/01/1980	300	01/01/2005	588 991	588 991	-	637 389	-	-	-	-	-	-	-
TRANSFO RTE TEROMA PIAFAU	01/01/1980	300	01/01/2005	588 991	588 991	-	637 389	-	-	-	-	-	-	-
TRANSFO FAARIPO PK14 IACM	01/01/1981	300	01/01/2006	658 690	658 690	-	596 338	-	-	-	-	-	-	-
TRANSFO PK10.6IAORA VILLA	01/01/1981	300	01/01/2006	658 690	658 690	-	537 978	-	-	-	-	-	-	-
TRANSFO LOT VANIZETTE PPT	01/01/1981	300	01/01/2006	658 690	658 690	-	596 338	-	-	-	-	-	-	-
TRANSFO TAINA 2	01/01/1981	300	01/01/2006	417 877	417 877	-	378 321	-	-	-	-	-	-	-
TRANSFO STOCK	01/01/1981	300	01/01/2006	653 309	653 309	-	-	-	-	-	-	-	-	-
TRANSFO STOCK	01/01/1981	300	01/01/2006	653 309	653 309	-	-	-	-	-	-	-	-	-
TRANSFO STOCK	01/01/1981	300	01/01/2006	658 690	658 690	-	-	-	-	-	-	-	-	-
TRANSFO STOCK	01/01/1981	300	01/01/2006	653 309	653 309	-	-	-	-	-	-	-	-	-
TRANSFO STOCK	01/01/1981	300	01/01/2006	653 309	653 309	-	-	-	-	-	-	-	-	-
TRANSFO MOTU UTA COWAN	01/01/1981	300	01/01/2006	417 877	417 877	-	-	-	-	-	-	-	-	-
TRANSFO STOCK	01/01/1981	300	01/01/2006	658 690	658 690	-	-	-	-	-	-	-	-	-
TRANSFO STOCK	01/01/1981	300	01/01/2006	237 920	237 920	-	-	-	-	-	-	-	-	-
TRANSFO ZONE GAZ MOTU UTA	01/01/1982	300	01/01/2007	462 800	462 800	-	345 341	-	-	-	-	-	-	-
TRANSFO STOCK	01/01/1982	300	01/01/2007	814 542	814 542	-	-	-	-	-	-	-	-	-
TRANSFO LT TOPARAA MAHANA	01/01/1982	300	01/01/2007	487 712	487 712	-	363 930	-	-	-	-	-	-	-
TRANSFO LOT TE ANUHE	01/01/1982	300	01/01/2007	670 218	670 218	-	500 116	-	-	-	-	-	-	-
TRANSFO LOTISSEMENT LOTUS	01/01/1982	300	01/01/2007	487 712	487 712	-	363 930	-	-	-	-	-	-	-
TRANSFO IM DECIAN C/TEMPL	01/01/1982	300	01/01/2007	462 800	462 800	-	345 341	-	-	-	-	-	-	-
TRANSFO FAAA ANT JACQUET	01/01/1983	300	01/01/2008	800 152	800 152	-	482 247	-	-	-	-	-	-	-
TRANSFO IM ZEIMAT P GAUG	01/01/1983	300	01/01/2008	539 352	539 352	-	325 065	-	-	-	-	-	-	-
TRANSFO CADOUS PK19.5PAEA	01/01/1983	300	01/01/2008	800 152	800 152	-	482 247	-	-	-	-	-	-	-
TRANSFO LOT ERIMA ILOT B	01/01/1984	300	01/01/2009	904 934	904 934	-	396 701	-	-	-	-	-	-	-
TRANSFO PAEA VALLE OROFER	01/01/1984	300	01/01/2009	329 554	329 554	-	144 471	-	-	-	-	-	-	-
TRANSFO IMM CHANG KI SANG	01/01/1984	300	01/01/2009	578 824	578 824	-	253 743	-	-	-	-	-	-	-
TRANSFO STOCK	01/01/1984	300	01/01/2009	578 824	578 824	-	-	-	-	-	-	-	-	-
TRANSFO POSTE SOCREDO PPT	01/01/1985	300	01/01/2010	634 879	634 879	-	255 665	-	-	-	-	-	-	-
TRANSFO HOTEL TAHITI	01/01/1985	300	01/01/2010	634 879	634 879	-	255 665	-	-	-	-	-	-	-
TRANSFO RTE CEINTURE LOTI	01/01/1985	300	01/01/2010	941 870	941 870	-	379 289	-	-	-	-	-	-	-
TRANSFO PLATEAU ATOHEA	01/01/1985	300	01/01/2010	343 006	343 006	-	38 803	-	-	-	-	-	-	-
TRANSFO LOTUS POSTE N°2	01/01/1985	300	01/01/2010	602 450	602 450	-	242 606	-	-	-	-	-	-	-
TRANSFO RT CEINT FACE 2+2	01/01/1985	300	01/01/2010	1 090 592	1 090 592	-	439 179	-	-	-	-	-	-	-
TRANSFO PAMATAI QR ARBELO	01/01/1985	300	01/01/2010	941 870	941 870	-	379 289	-	-	-	-	-	-	-
TRANSFO STOCK	01/01/1985	300	01/01/2010	941 870	941 870	-	-	-	-	-	-	-	-	-
TRANSFO LOT PUURAI FAAA	01/01/1985	300	01/01/2010	949 628	949 628	-	382 413	-	-	-	-	-	-	-
TRANSFO STOCK	01/01/1985	300	01/01/2010	949 628	949 628	-	-	-	-	-	-	-	-	-
TRANSFO ANT NINA PEATA PU	01/01/1985	300	01/01/2010	941 870	941 870	-	379 289	-	-	-	-	-	-	-
TRANSFO PK25.9 C/MER PAEA	01/01/1985	300	01/01/2010	949 628	949 628	-	382 413	-	-	-	-	-	-	-
TRANSFO LOTIS PUGIBET	01/01/1985	300	01/01/2010	949 628	949 628	-	382 413	-	-	-	-	-	-	-
TRANSFO PUN PK8.2 C/MONT	01/01/1985	300	01/01/2010	941 870	941 870	-	379 289	-	-	-	-	-	-	-
TRANSFO COURS CENT VAIRAA	01/01/1985	300	01/01/2010	1 060 329	1 060 329	-	426 993	-	-	-	-	-	-	-
TRANSFO PIC VERT P/ECOLE	01/01/1985	300	01/01/2010	941 870	941 870	-	379 289	-	-	-	-	-	-	-

Composants	Date de mise en service	Durée Amort An	Date de fin de vie	Valeur Brute	Amortissement technique	Amortissement technique pour ordre	Provision pour renouvellement	Provision pour amortissement de caducité (y/c)	Dotations 2012				ATO +/-	dimin. PR
									AT	PR	Caducité	Total		
TRANSFO PK19.7 ANT REASIN	01/01/1985	300	01/01/2010	941 870	941 870	-	379 289	-	-	-	-	-	-	-
TRANSFO LOT TAVARARO FAAA	01/01/1985	300	01/01/2010	941 870	941 870	-	379 289	-	-	-	-	-	-	-
TRANSFO MAHINA OROFARA	01/01/1985	300	01/01/2010	335 212	335 212	-	135 041	-	-	-	-	-	-	-
TRANSFO QR JUVENTIN PAMAT	01/01/1985	300	01/01/2010	941 870	941 870	-	379 289	-	-	-	-	-	-	-
TRANSFO VAL TIPEAURI PPT	01/01/1985	300	01/01/2010	602 450	602 450	-	242 606	-	-	-	-	-	-	-
TRANSFO ZI PAPEAVA PPT	01/01/1985	300	01/01/2010	634 879	634 879	-	255 665	-	-	-	-	-	-	-
TRANSFO CTRE COMERC LOTUS	01/01/1985	300	01/01/2010	634 879	634 879	-	255 665	-	-	-	-	-	-	-
TRANSFO QTIER SANFORD PPT	01/01/1985	300	01/01/2010	634 879	634 879	-	71 821	-	-	-	-	-	-	-
TRANSFO STOCK	01/01/1985	300	01/01/2010	634 879	634 879	-	-	-	-	-	-	-	-	-
TRANSFO AVENUE POMARE IV	01/01/1985	300	01/01/2010	343 006	343 006	-	38 803	-	-	-	-	-	-	-
TRANSFO PRES SERV. ROCHETT	01/01/1985	300	01/01/2010	634 879	634 879	-	-	-	-	-	-	-	-	-
TRANSFO PK20.5 TIAPA PAEA	01/01/1985	300	01/01/2010	941 870	941 870	-	379 289	-	-	-	-	-	-	-
TRANSFO LOT SAGE OROFERO	01/01/1985	300	01/01/2010	941 870	941 870	-	379 289	-	-	-	-	-	-	-
TRANSFO IMM RUPE RUPE TAU	01/01/1985	300	01/01/2010	602 450	602 450	-	242 606	-	-	-	-	-	-	-
TRANSFO PUGIBET PUNAUIA	01/01/1985	300	01/01/2010	941 870	941 870	-	-	-	-	-	-	-	-	-
TRANSFO TEMARUATA GUILLEM	01/01/1985	300	01/01/2010	602 450	602 450	-	242 606	-	-	-	-	-	-	-
TRANSFO RES LES LOTUS PUN	01/01/1985	300	01/01/2010	602 450	602 450	-	242 606	-	-	-	-	-	-	-
TRANSFO QR TAURAA TAVARAR	01/01/1985	300	01/01/2010	941 870	941 870	-	379 289	-	-	-	-	-	-	-
TRANSFO VAL AHONU PK12.5	01/01/1985	300	01/01/2010	941 870	941 870	-	379 289	-	-	-	-	-	-	-
TRANSFO VAL AHONU PK12.5	01/01/1985	300	01/01/2010	941 870	941 870	-	379 289	-	-	-	-	-	-	-
TRANSFO ANT TAINA PUNAUI	01/01/1985	300	01/01/2010	634 879	634 879	-	255 665	-	-	-	-	-	-	-
TRANSFO QR JUVENTIN PAMAT	01/01/1985	300	01/01/2010	941 870	941 870	-	379 289	-	-	-	-	-	-	-
TRANSFO PIC D'OR TIPEAURI	01/01/1985	300	01/01/2010	941 870	941 870	-	379 289	-	-	-	-	-	-	-
TRANSFO RDC MAG THT STAR	01/01/1985	300	01/01/2010	949 628	949 628	-	382 413	-	-	-	-	-	-	-
TRANSFO LOT AINAHAU PUNAA	01/01/1985	300	01/01/2010	634 879	634 879	-	255 665	-	-	-	-	-	-	-
TRANSFO STOCK	01/01/1985	300	01/01/2010	941 870	941 870	-	-	-	-	-	-	-	-	-
TRANSFO QR BONNO CEP ARUE	01/01/1985	300	01/01/2010	941 870	941 870	-	379 289	-	-	-	-	-	-	-
TRANSFO PK8.7 C.MONT PUNAA	01/01/1985	300	01/01/2010	941 870	941 870	-	379 289	-	-	-	-	-	-	-
TRANSFO LOT PAPEHUE PAEA	01/01/1985	300	01/01/2010	335 212	335 212	-	135 041	-	-	-	-	-	-	-
TRANSFO EM RADIO MT MARAU	01/01/1985	300	01/01/2010	335 212	335 212	-	37 921	-	-	-	-	-	-	-
TRANSFO QTIER TENT ERIMA	01/01/1985	300	01/01/2010	335 212	335 212	-	37 921	-	-	-	-	-	-	-
TRANSFO POINTE VENUS MAHI	01/01/1985	300	01/01/2010	941 870	941 870	-	379 289	-	-	-	-	-	-	-
TRANSFO QR JUVENTIN TIPAE	01/01/1985	300	01/01/2010	941 870	941 870	-	379 289	-	-	-	-	-	-	-
TRANSFO PAEA PK23.5 C/MON	01/01/1985	300	01/01/2010	335 212	335 212	-	37 921	-	-	-	-	-	-	-
TRANSFO VAL TUAURU MAHINA	01/01/1985	300	01/01/2010	941 870	941 870	-	379 289	-	-	-	-	-	-	-
TRANSFO RTE TAUNOA PPT	01/01/1985	300	01/01/2010	634 879	634 879	-	255 665	-	-	-	-	-	-	-
TRANSFO PAT.HILAIRE MAMAO	01/01/1985	300	01/01/2010	343 006	343 006	-	38 803	-	-	-	-	-	-	-
TRANSFO STOCK	01/01/1985	300	01/01/2010	335 249	335 249	-	-	-	-	-	-	-	-	-
TRANSFO RTE TAVARARO RDC	01/01/1986	300	01/01/2011	961 542	961 542	-	390 480	-	-	-	-	-	-	-
TRANSFO PAOFAI POSTE MJC	01/01/1986	300	01/01/2011	883 402	883 402	-	358 748	-	-	-	-	-	-	-
TRANSFO MAHINA TUAURU VAL	01/01/1986	300	01/01/2011	961 542	961 542	-	390 480	-	-	-	-	-	-	-
TRANSFO PRES MAG OROFERO	01/01/1986	300	01/01/2011	347 309	347 309	-	141 043	-	-	-	-	-	-	-
TRANSFO LOT LIIKAI PK29.8	01/01/1986	300	01/01/2011	953 687	953 687	-	387 290	-	-	-	-	-	-	-
TRANSFO STOCK	01/01/1986	300	01/01/2011	610 008	610 008	-	-	-	-	-	-	-	-	-
TRANSFO TUAURU SIPAC MAHI	01/01/1986	300	01/01/2011	1 104 274	1 104 274	-	448 444	-	-	-	-	-	-	-
TRANSFO PPT RUE VIENOT	01/01/1986	300	01/01/2011	883 402	883 402	-	358 748	-	-	-	-	-	-	-
TRANSFO PIC ROUGE PPT	01/01/1986	300	01/01/2011	961 542	961 542	-	390 480	-	-	-	-	-	-	-
TRANSFO STOCK	01/01/1986	300	01/01/2011	1 104 274	1 104 274	-	-	-	-	-	-	-	-	-
TRANSFO IMM EDT VAIRAATO	01/01/1986	300	01/01/2011	642 844	642 844	-	261 058	-	-	-	-	-	-	-
TRANSFO LOT TUMAHAI PUNAA	01/01/1986	300	01/01/2011	347 309	347 309	-	141 043	-	-	-	-	-	-	-
TRANSFO YET SING R/VIENNO	01/01/1986	300	01/01/2011	883 402	883 402	-	358 748	-	-	-	-	-	-	-
TRANSFO LOT HONG MICHEL	01/01/1986	300	01/01/2011	953 687	953 687	-	387 290	-	-	-	-	-	-	-
TRANSFO PARKING MAGASIN	01/01/1986	300	01/01/2011	642 844	642 844	-	261 058	-	-	-	-	-	-	-
TRANSFO RSE SCI FARA NUI	01/01/1986	300	01/01/2011	883 402	883 402	-	358 748	-	-	-	-	-	-	-
TRANSFO LOT VAIOPU PUNAUI	01/01/1986	300	01/01/2011	610 008	610 008	-	247 724	-	-	-	-	-	-	-
TRANSFO LOT ALIZES MAHINA	01/01/1986	300	01/01/2011	610 008	610 008	-	247 724	-	-	-	-	-	-	-
TRANSFO RTE CEINTURE FACE	01/01/1986	300	01/01/2011	347 309	347 309	-	849 359	-	-	-	-	-	-	-
TRANSFO CTRE LOTUS C/MER	01/01/1986	300	01/01/2011	642 844	642 844	-	261 058	-	-	-	-	-	-	-
TRANSFO TETAVAKE PK9.8 PU	01/01/1986	300	01/01/2011	610 008	610 008	-	247 724	-	-	-	-	-	-	-
TRANSFO LOT TAAPUNA PUNAA	01/01/1986	300	01/01/2011	642 844	642 844	-	261 058	-	-	-	-	-	-	-
TRANSFO QR TIKARE PAMATAI	01/01/1986	300	01/01/2011	1 104 274	1 104 274	-	448 444	-	-	-	-	-	-	-
TRANSFO LOT CHIN FOO PIRA	01/01/1986	300	01/01/2011	642 844	642 844	-	261 058	-	-	-	-	-	-	-
TRANSFO LOT TETAVAKE PUNA	01/01/1986	300	01/01/2011	610 008	610 008	-	247 724	-	-	-	-	-	-	-
TRANSFO LOTIS HEIRI FAAA	01/01/1986	300	01/01/2011	883 402	883 402	-	358 748	-	-	-	-	-	-	-
TRANSFO IMM TEREMA PIRAE	01/01/1986	300	01/01/2011	883 402	883 402	-	358 748	-	-	-	-	-	-	-
TRANSFO LOT VAITERUPE PAE	01/01/1986	300	01/01/2011	610 008	610 008	-	247 724	-	-	-	-	-	-	-
TRANSFO ST HILAIRE FAA'A	01/01/1986	300	01/01/2011	961 542	961 542	-	390 480	-	-	-	-	-	-	-
TRANSFO STOCK	01/01/1986	300	01/01/2011	347 309	347 309	-	-	-	-	-	-	-	-	-
TRANSFO Q.TEMARU TAVARARO	01/01/1986	300	01/01/2011	1 104 274	1 104 274	-	448 444	-	-	-	-	-	-	-
TRANSFO FACE HOPIT VAIAMI	01/01/1987	300	01/01/2012	1 102 100	1 102 100	-	430 177	-	-	-	-	-	-	-
TRANSFO RDC PAMATAI FAAA	01/01/1987	300	01/01/2012	659 889	659 889	-	257 571	-	-	-	-	-	-	-
TRANSFO RDC PK25 PAEA	01/01/1987	300	01/01/2012	356 518	356 518	-	139 159	-	-	-	-	-	-	-
TRANSFO IMM TIARE BAR	01/01/1987	300	01/01/2012	1 102 100	1 102 100	-	430 177	-	-	-	-	-	-	-
TRANSFO IMM JARDONNET	01/01/1987	300	01/01/2012	1 102 100	1 102 100	-	430 177	-	-	-	-	-	-	-
TRANSFO PK29 TIAMAO PAPAN	01/01/1987	300	01/01/2012	987 037	987 037	-	385 265	-	-	-	-	-	-	-
TRANSFO STOCK	01/01/1987	300	01/01/2012	978 974	978 974	-	-	-	-	-	-	-	-	-
TRANSFO ANT TEFAAROA ARUE	01/01/1987	300	01/01/2012	987 037	987 037	-	385 265	-	-	-	-	-	-	-
TRANSFO MOTU TAHIRI FAAA	01/01/1987	300	01/01/2012	906 826	906 826	-	353 956	-	-	-	-	-	-	-
TRANSFO PPT FOYERS PAOFAI	01/01/1987	300	01/01/2012	906 826	906 826	-	353 956	-	-	-	-	-	-	-
TRANSFO MAG TAJA C/MER PU	01/01/1987	300	01/01/2012	987 037	987 037	-	385 265	-	-	-	-	-	-	-
TRANSFO PK22.5 F/LOT BALD	01/01/1987	300	01/01/2012	987 037	987 037	-	385 265	-	-	-	-	-	-	-
TRANSFO PAEAC/MER PK20	01/01/1987	300	01/01/2012	987 037	987 037	-	385 265	-	-	-	-	-	-	-
TRANSFO SOLARI FACE VAIMA	01/01/1987	300	01/01/2012	906 826	906 826	-	353 956	-	-	-	-	-	-	-
TRANSFO STOCK	01/01/1987	300	01/01/2012	1 133 554	1 133 554	-	-	-	-	-	-	-	-	-
TRANSFO ZI PUNARUU	01/01/1987	300	01/01/2012	626 183	626 183	-	244 415	-	-	-	-	-	-	-
TRANSFO PAMATAI LOT TUTUA	01/01/1987	300	01/01/2012	987 037	987 037	-	385 265	-	-	-	-	-	-	-

Composants	Date de mise en service	Durée Amort An	Date de fin de vie	Valeur Brute	Amortissement technique	Amortissement technique pour ordre	Provision pour renouvellement	Provision pour amortissement de caducité (y/c)	Dotations 2012				ATO +/-	dimin. PR
									AT	PR	Caducité	Total		
TRANSFO RDC FACE BIMAT	01/01/1987	300	01/01/2012	1 133 554	1 133 554	-	442 455	-	-	-	-	-	-	-
TRANSFO STOCK	01/01/1987	300	01/01/2012	356 518	356 518	-	-	-	-	-	-	-	-	-
TRANSFO IMM SURCOUF PPT	01/01/1987	300	01/01/2012	1 102 100	1 102 100	-	430 177	-	-	-	-	-	-	-
TRANSFO CTRE COM MOANANUI	01/01/1987	300	01/01/2012	1 102 100	1 102 100	-	430 177	-	-	-	-	-	-	-
TRANSFO LOTIS MIRI 3	01/01/1987	300	01/01/2012	659 889	659 889	-	257 571	-	-	-	-	-	-	-
TRANSFO LOT ERIMA ARUE	01/01/1987	300	01/01/2012	987 037	987 037	-	385 265	-	-	-	-	-	-	-
TRANSFO LOT ERIMA ARUE	01/01/1987	300	01/01/2012	987 037	987 037	-	385 265	-	-	-	-	-	-	-
TRANSFO QTIER BLANCHARD	01/01/1987	300	01/01/2012	356 518	356 518	-	139 159	-	-	-	-	-	-	-
TRANSFO RTE VENUS MAHINA	01/01/1987	300	01/01/2012	987 037	987 037	-	385 265	-	-	-	-	-	-	-
TRANSFO Q TERIIIEHAU PAEA	01/01/1987	300	01/01/2012	987 037	987 037	-	385 265	-	-	-	-	-	-	-
TRANSFO MOTU UTA QUAI PET	01/01/1987	300	01/01/2012	659 889	659 889	-	257 571	-	-	-	-	-	-	-
TRANSFO ECOLE MATER PIRAE	01/01/1987	300	01/01/2012	659 889	659 889	-	257 571	-	-	-	-	-	-	-
TRANSFO IMM EDT PUURAI	01/01/1987	300	01/01/2012	1 102 100	1 102 100	-	430 177	-	-	-	-	-	-	-
TRANSFO STOCK	01/01/1987	300	01/01/2012	906 826	906 826	-	-	-	-	-	-	-	-	-
TRANSFO PAMATAI HAUT SOC	01/01/1987	300	01/01/2012	987 037	987 037	-	385 265	-	-	-	-	-	-	-
TRANSFO STADE FATAUA PIRA	01/01/1987	300	01/01/2012	906 826	906 826	-	353 956	-	-	-	-	-	-	-
TRANSFO OROFARA MAHINA	01/01/1987	300	01/01/2012	978 974	978 974	-	382 117	-	-	-	-	-	-	-
TRANSFO RUE LAGARDE PPT	01/01/1987	300	01/01/2012	1 102 100	1 102 100	-	430 177	-	-	-	-	-	-	-
TRANSFO PIC ROUGE TIPAERU	01/01/1987	300	01/01/2012	987 037	987 037	-	385 265	-	-	-	-	-	-	-
TRANSFO PK11.5VIL DMTP MA	01/01/1987	300	01/01/2012	987 037	987 037	-	385 265	-	-	-	-	-	-	-
TRANSFO VAIOUOE PK8.5MAHI	01/01/1987	300	01/01/2012	987 037	987 037	-	385 265	-	-	-	-	-	-	-
TRANSFO ZI PUNARUU PUNAUA	01/01/1987	300	01/01/2012	626 183	626 183	-	91 905	-	-	-	-	-	-	-
TRANSFO LOT WILLI PK9.5	01/01/1987	300	01/01/2012	978 974	978 974	-	382 117	-	-	-	-	-	-	-
TRANSFO MARINA TA'INA PK9	01/01/1987	300	01/01/2012	906 826	906 826	-	353 956	-	-	-	-	-	-	-
TRANSFO PK37.5 C/MONT PAP	01/01/1987	300	01/01/2012	987 037	987 037	-	385 265	-	-	-	-	-	-	-
TRANSFO VAL TUARU MAHINA	01/01/1987	300	01/01/2012	978 974	978 974	-	382 117	-	-	-	-	-	-	-
TRANSFO FACE SIPAC TUARU	01/01/1987	300	01/01/2012	348 456	348 456	-	51 143	-	-	-	-	-	-	-
TRANSFO STOCK	01/01/1987	300	01/01/2012	348 456	348 456	-	-	-	-	-	-	-	-	-
TRANSFO LOT MAMAIA TIPAER	01/01/1987	300	01/01/2012	356 519	356 519	-	52 326	-	-	-	-	-	-	-
TRANSFO PK3 ARUE MAG LEAA	01/01/1987	300	01/01/2012	356 522	356 522	-	139 155	-	-	-	-	-	-	-
TRANSFO DER.SALLE REUNION	01/01/1988	300	01/01/2013	675 235	675 235	-	110 719	-	-	-	34 996	15 817	-	-
TRANSFO LOT TEISSIER PK11	01/01/1988	300	01/01/2013	1 009 991	1 009 991	-	-	-	-	-	52 347	-	-	-
TRANSFO LOT HANINI FAAA	01/01/1988	300	01/01/2013	640 745	640 745	-	242 912	-	-	-	33 210	26 991	-	-
TRANSFO LOT JAY	01/01/1988	300	01/01/2013	640 745	640 745	-	242 912	-	-	-	33 210	26 991	-	-
TRANSFO STOCK	01/01/1988	300	01/01/2013	640 745	640 745	-	-	-	-	-	33 210	-	-	-
TRANSFO RTE POINTE VENUS	01/01/1988	300	01/01/2013	675 235	675 235	-	-	-	-	-	34 996	-	-	-
TRANSFO ST MICHEL FATAUA	01/01/1988	300	01/01/2013	1 009 991	1 009 991	-	382 896	-	-	-	52 347	42 544	-	-
TRANSFO STOCK	01/01/1988	300	01/01/2013	1 009 991	1 009 991	-	-	-	-	-	52 347	-	-	-
TRANSFO STOCK	01/01/1988	300	01/01/2013	640 745	640 745	-	-	-	-	-	33 210	-	-	-
TRANSFO STOCK	01/01/1988	300	01/01/2013	364 810	364 810	-	-	-	-	-	18 908	-	-	-
TRANSFO STOCK	01/01/1988	300	01/01/2013	364 810	364 810	-	-	-	-	-	18 908	-	-	-
TRANSFO STOCK	01/01/1989	300	01/01/2014	963 001	914 869	-	-	-	-	-	48 131	-	-	-
TRANSFO PUURAI AVT STADE	01/01/1989	300	01/01/2014	1 048 181	995 792	-	329 039	-	-	-	52 388	36 559	-	-
TRANSFO RDC PK11 MAHINA	01/01/1989	300	01/01/2014	1 048 181	995 792	-	329 039	-	-	-	52 388	36 559	-	-
TRANSFO VALLEE D'OROFERO	01/01/1989	300	01/01/2014	1 048 181	995 792	-	329 039	-	-	-	52 388	36 559	-	-
TRANSFO STOCK	01/01/1989	300	01/01/2014	664 973	631 737	-	-	-	-	-	33 235	-	-	-
TRANSFO TAUNOA	01/01/1989	300	01/01/2014	1 048 181	995 792	-	329 039	-	-	-	52 388	36 559	-	-
TRANSFO PIRAE LOT AUTE 1	01/01/1989	300	01/01/2014	664 973	631 737	-	208 744	-	-	-	33 235	23 193	-	-
TRANSFO RT CEINT PK27.6	01/01/1989	300	01/01/2014	1 048 181	995 792	-	329 039	-	-	-	52 388	36 559	-	-
TRANSFO AV BAMBRIDGE	01/01/1989	300	01/01/2014	1 048 181	995 792	-	329 039	-	-	-	52 388	36 559	-	-
TRANSFO TERRE TAPATAI RTE	01/01/1989	300	01/01/2014	664 973	631 737	-	80 430	-	-	-	33 235	40 215	-	-
TRANSFO PUN PK18.5 ATEHI	01/01/1989	300	01/01/2014	1 048 181	995 792	-	329 039	-	-	-	52 388	36 559	-	-
TRANSFO VAL TITIORO CHIME	01/01/1989	300	01/01/2014	1 048 181	995 792	-	329 039	-	-	-	52 388	36 559	-	-
TRANSFO AV POMARE LIFONT	01/01/1989	300	01/01/2014	1 048 181	995 792	-	329 039	-	-	-	52 388	36 559	-	-
TRANSFO PRES INTI TIKI CHIM	01/01/1989	300	01/01/2014	1 170 371	1 111 876	-	367 397	-	-	-	58 496	40 821	-	-
TRANSFO RDC PRES VANBASTO	01/01/1989	300	01/01/2014	1 048 181	995 792	-	329 039	-	-	-	52 388	36 559	-	-
TRANSFO QTIER MACE PIRAE	01/01/1989	300	01/01/2014	1 048 181	995 792	-	329 039	-	-	-	52 388	36 559	-	-
TRANSFO RDC PK27.2 C/MER	01/01/1989	300	01/01/2014	1 048 181	995 792	-	329 039	-	-	-	52 388	36 559	-	-
TRANSFO PAEA PK26.5 C/MER	01/01/1989	300	01/01/2014	1 048 181	995 792	-	329 039	-	-	-	52 388	36 559	-	-
TRANSFO ARUE FACE CJA	01/01/1989	300	01/01/2014	1 048 181	995 792	-	329 039	-	-	-	52 388	36 559	-	-
TRANSFO PK14.1LOT PUNARUU	01/01/1989	300	01/01/2014	1 048 181	995 792	-	329 039	-	-	-	52 388	36 559	-	-
TRANSFO FAARIPO PK14.9PAP	01/01/1989	300	01/01/2014	1 048 181	995 792	-	329 039	-	-	-	52 388	36 559	-	-
TRANSFO LOT TITIORO UTA	01/01/1989	300	01/01/2014	700 767	665 742	-	219 981	-	-	-	35 024	24 452	-	-
TRANSFO STOCK	01/01/1989	300	01/01/2014	1 039 618	987 657	-	-	-	-	-	51 960	-	-	-
TRANSFO AVENUE BAMBRIDGE	01/01/1989	300	01/01/2014	378 604	359 682	-	61 057	-	-	-	18 923	7 632	-	-
TRANSFO ZI FARE UTE	01/01/1990	300	01/01/2015	1 186 600	1 071 575	-	87 848	-	-	-	57 513	21 962	-	-
TRANSFO STOCK	01/01/1990	300	01/01/2015	383 853	346 644	-	-	-	-	-	18 605	-	-	-
TRANSFO OROVINI ANTENNE	01/01/1990	300	01/01/2015	1 062 715	959 698	-	304 587	-	-	-	51 508	33 843	-	-
TRANSFO PIAFAU CUI CENTRA	01/01/1990	300	01/01/2015	1 062 715	959 698	-	304 587	-	-	-	51 508	33 843	-	-
TRANSFO QR WHOLER FARIIP	01/01/1990	300	01/01/2015	1 062 715	959 698	-	304 587	-	-	-	51 508	33 843	-	-
TRANSFO FOND VAL TIPAERUI	01/01/1990	300	01/01/2015	1 220 466	1 102 157	-	349 799	-	-	-	59 154	38 866	-	-
TRANSFO RDC P/TAHITI VILL	01/01/1990	300	01/01/2015	1 062 715	959 698	-	304 587	-	-	-	51 508	33 843	-	-
TRANSFO RDO PUURAI	01/01/1990	300	01/01/2015	674 194	608 839	-	193 230	-	-	-	32 678	21 470	-	-
TRANSFO VAL TEFAAROA	01/01/1990	300	01/01/2015	1 062 715	959 698	-	304 587	-	-	-	51 508	33 843	-	-
TRANSFO STOCK	01/01/1990	300	01/01/2015	1 062 715	959 698	-	-	-	-	-	51 508	-	-	-
TRANSFO PK19.1 RDC PAEA	01/01/1990	300	01/01/2015	1 062 715	959 698	-	304 587	-	-	-	51 508	33 843	-	-
TRANSFO STOCK	01/01/1990	300	01/01/2015	710 484	641 612	-	-	-	-	-	34 436	-	-	-
TRANSFO VILLEDIEU FARE UT	01/01/1990	300	01/01/2015	710 484	641 612	-	203 633	-	-	-	34 436	22 626	-	-
TRANSFO MISSON HAUTS TIRA	01/01/1990	300	01/01/2015	710 484	641 612	-	203 633	-	-	-	34 436	22 626	-	-
TRANSFO MOTU UTA DIGUE	01/01/1990	300	01/01/2015	1 186 600	1 071 575	-	340 092	-	-	-	57 513	37 788	-	-
TRANSFO FARE ATA OROVINI	01/01/1990	300	01/01/2015	710 484	641 612	-	203 633	-	-	-	34 436	22 626	-	-
TRANSFO TEMAURI TITIORO	01/01/1990	300	01/01/2015	710 484	641 612	-	203 633	-	-	-	34 436	22 626	-	-
TRANSFO OUTUMAORO PUNAUAU	01/01/1990	300	01/01/2015	710 484	641 612	-	203 633	-	-	-	34 436	22 626	-	-
TRANSFO STOCK	01/01/1990	300	01/01/2015	1 062 715	959 698	-	-	-	-	-	51 508	-	-	-
TRANSFO GIRATOIRE BACCINO	01/01/1990	300	01/01/2015	710 484	641 612	-	70 747	-	-	-	34 436	35 374	-	-
TRANSFO PK35.5 CMONT PAPA	01/01/1990	300	01/01/2015	1 054 034	951 859	-	302 097	-	-	-	51 088	33 567	-	-
TRANSFO STOCK	01/01/1991	300	01/01/2016	724 670	622 038	-	-	-	-	-	30 210	-	-	-
TRANSFO IMMEUBLE SINCERE	01/01/1991	300	01/01/2016	724 670	622 038	-	186 816							

Composants	Date de mise en service	Durée Amort An	Date de fin de vie	Valeur Brute	Amortissement technique	Amortissement technique pour ordre	Provision pour renouvellement	Provision pour amortissement de caducité (v/c)	Dotations 2012				ATO +/-	dimin. PR
									AT	PR	Caducité	Total		
TRANSFO RTE PUGIBET MAHIN	01/01/1991	300	01/01/2016	1 083 934	930 422	-	279 432	-	51 170	31 048	-	-	-	-
TRANSFO LOTIS CPS MAHINA	01/01/1991	300	01/01/2016	532 291	456 305	-	57 790	-	25 128	19 263	-	-	-	-
TRANSFO MONT MARAU ANT RFO	01/01/1991	300	01/01/2016	1 083 934	930 422	-	279 432	-	51 170	31 048	-	-	-	-
TRANSFO IMM HAURA PAOFAI	01/01/1991	300	01/01/2016	724 670	622 038	-	186 816	-	34 210	20 757	-	-	-	-
TRANSFO VAL TIP F/MATAVAI	01/01/1991	300	01/01/2016	1 083 934	930 422	-	279 432	-	51 170	31 048	-	-	-	-
TRANSFO STOCK	01/01/1991	300	01/01/2016	1 083 934	930 422	-	-	-	51 170	-	-	-	-	-
TRANSFO STOCK	01/01/1991	300	01/01/2016	1 083 934	930 422	-	-	-	51 170	-	-	-	-	-
TRANSFO ANT KORINGO FAAA	01/01/1991	300	01/01/2016	1 083 934	930 422	-	279 432	-	51 170	31 048	-	-	-	-
TRANSFO RDC AHONU MAHINA	01/01/1991	300	01/01/2016	1 083 934	930 422	-	279 432	-	51 170	31 048	-	-	-	-
TRANSFO STOCK	01/01/1991	300	01/01/2016	724 670	622 038	-	-	-	34 210	-	-	-	-	-
TRANSFO RDC PK12.8 PUNAAU	01/01/1991	300	01/01/2016	1 083 934	930 422	-	279 432	-	51 170	31 048	-	-	-	-
TRANSFO FACE YEN KET TITI	01/01/1991	300	01/01/2016	391 517	336 069	-	100 933	-	18 482	11 214	-	-	-	-
TRANSFO TEMARI PYTE HOA	01/01/1991	300	01/01/2016	1 083 934	930 422	-	279 432	-	51 170	31 048	-	-	-	-
TRANSFO ANT NORDHOFF PUNA	01/01/1991	300	01/01/2016	391 517	336 069	-	100 933	-	18 482	11 214	-	-	-	-
TRANSFO ANT SEIGNEUR PAEA	01/01/1991	300	01/01/2016	1 083 934	930 422	-	279 432	-	51 170	31 048	-	-	-	-
TRANSFO PAMATAI AV GARNIE	01/01/1991	300	01/01/2016	1 083 934	930 422	-	279 432	-	51 170	31 048	-	-	-	-
TRANSFO TAAPUNA P2	01/01/1991	300	01/01/2016	724 670	622 038	-	186 816	-	34 210	20 757	-	-	-	-
TRANSFO FARE RAU APE	01/01/1991	300	01/01/2016	391 517	336 069	-	100 933	-	18 482	11 214	-	-	-	-
TRANSFO STOCK	01/01/1991	300	01/01/2016	1 083 934	930 422	-	-	-	51 170	-	-	-	-	-
TRANSFO STOCK	01/01/1991	300	01/01/2016	1 083 934	930 422	-	-	-	51 170	-	-	-	-	-
TRANSFO PARADIS MAHINA	01/01/1991	300	01/01/2016	1 083 934	930 422	-	279 432	-	51 170	31 048	-	-	-	-
TRANSFO LOT TOAROTU-RAHI	01/01/1991	300	01/01/2016	724 670	622 038	-	39 338	-	34 210	39 338	-	-	-	-
TRANSFO BELLE VUE FARE RAU	01/01/1991	300	01/01/2016	391 517	336 069	-	100 933	-	18 482	11 214	-	-	-	-
TRANSFO STOCK	01/01/1991	300	01/01/2016	724 670	622 038	-	-	-	34 210	-	-	-	-	-
TRANSFO STADE PUNARUU	01/01/1991	300	01/01/2016	724 670	622 038	-	186 816	-	34 210	20 757	-	-	-	-
TRANSFO QR FULLER PUNAAUI	01/01/1991	300	01/01/2016	1 083 934	930 422	-	279 432	-	51 170	31 048	-	-	-	-
TRANSFO QR TENT ERIMA ARU	01/01/1991	300	01/01/2016	1 083 934	930 422	-	279 432	-	51 170	31 048	-	-	-	-
TRANSFO POSTE FARE UTE	01/01/1991	300	01/01/2016	724 670	622 038	-	186 816	-	34 210	20 757	-	-	-	-
TRANSFO LOT HAMUTA VAL2	01/01/1991	300	01/01/2016	724 670	622 038	-	186 816	-	34 210	20 757	-	-	-	-
TRANSFO OUTUMAORO PUNAAUI	01/01/1991	300	01/01/2016	724 670	622 038	-	186 816	-	34 210	20 757	-	-	-	-
TRANSFO STOCK	01/01/1991	300	01/01/2016	724 670	622 038	-	-	-	34 210	-	-	-	-	-
TRANSFO LOT AUFRAY PUNAA	01/01/1991	300	01/01/2016	1 083 934	930 422	-	279 432	-	51 170	31 048	-	-	-	-
TRANSFO RTE NUUTANIA FAAA	01/01/1991	300	01/01/2016	1 083 934	930 422	-	279 432	-	51 170	31 048	-	-	-	-
TRANSFO ABAVA BEACH PUNAA	01/01/1991	300	01/01/2016	724 670	622 038	-	-	-	34 210	-	-	-	-	-
TRANSFO RES ORCHIDES PPT	01/01/1991	300	01/01/2016	724 670	622 038	-	186 816	-	20 757	-	-	-	-	-
TRANSFO VAITAVATAVA PPT	01/01/1991	300	01/01/2016	724 670	622 038	-	186 816	-	34 210	20 757	-	-	-	-
TRANSFO PAOFAI PPT	01/01/1991	300	01/01/2016	1 210 293	1 038 886	-	312 007	-	57 135	34 667	-	-	-	-
TRANSFO PORT PECHE F.UTE	01/01/1991	300	01/01/2016	1 210 293	1 038 886	-	312 007	-	57 135	34 667	-	-	-	-
TRANSFO RTE PUURAI FAAA	01/01/1991	300	01/01/2016	1 083 934	930 422	-	279 432	-	51 170	31 048	-	-	-	-
TRANSFO GIR.LAFAYETTE ARU	01/01/1991	300	01/01/2016	724 670	622 038	-	186 816	-	34 210	20 757	-	-	-	-
TRANSFO STOCK	01/01/1991	300	01/01/2016	687 659	590 268	-	-	-	32 463	-	-	-	-	-
TRANSFO PK13 PUNA PLAINE2	01/01/1992	300	01/01/2017	734 447	598 893	-	175 788	-	33 889	19 532	-	-	-	-
TRANSFO CITE COWAN ARUE	01/01/1992	300	01/01/2017	696 932	568 302	-	166 811	-	32 158	18 535	-	-	-	-
TRANSFO COL TAHARAA ARUE	01/01/1992	300	01/01/2017	696 932	568 302	-	166 811	-	32 158	18 535	-	-	-	-
TRANSFO STOCK	01/01/1992	300	01/01/2017	1 098 557	895 799	-	-	-	50 690	-	-	-	-	-
TRANSFO STOCK	01/01/1992	300	01/01/2017	696 932	568 302	-	-	-	32 158	-	-	-	-	-
TRANSFO CITE SMITH ARUE	01/01/1992	300	01/01/2017	696 932	568 302	-	166 811	-	32 158	18 535	-	-	-	-
TRANSFO ST HILAIRE RDO	01/01/1992	300	01/01/2017	696 932	568 302	-	166 811	-	32 158	18 535	-	-	-	-
TRANSFO RDC TIARE ANANI	01/01/1992	300	01/01/2017	1 098 557	895 799	-	262 940	-	50 690	29 216	-	-	-	-
TRANSFO AV POMARE PATUTOA	01/01/1992	300	01/01/2017	1 098 557	895 799	-	262 940	-	50 690	29 216	-	-	-	-
TRANSFO PATER 1 A PIRAE	01/01/1992	300	01/01/2017	696 932	568 302	-	166 811	-	32 158	18 535	-	-	-	-
TRANSFO VAL MISSION PPT	01/01/1992	300	01/01/2017	696 932	568 302	-	166 811	-	32 158	18 535	-	-	-	-
TRANSFO LOT TEURUA PK4.5	01/01/1992	300	01/01/2017	696 932	568 302	-	166 811	-	32 158	18 535	-	-	-	-
TRANSFO RTE PTE VENUS MAH	01/01/1992	300	01/01/2017	1 261 629	1 028 773	-	304 970	-	58 214	33 553	-	-	-	-
TRANSFO ANT AQUA PK19.8	01/01/1992	300	01/01/2017	1 098 557	895 799	-	-	-	50 690	29 216	-	-	-	-
TRANSFO QUAI FERRY PPT	01/01/1992	300	01/01/2017	1 009 283	823 001	-	241 572	-	46 570	26 842	-	-	-	-
TRANSFO MONT MARAU FAAA	01/01/1992	300	01/01/2017	1 098 557	895 799	-	262 940	-	50 690	29 216	-	-	-	-
TRANSFO CITE JAY POSTE2	01/01/1992	300	01/01/2017	696 932	568 302	-	166 811	-	32 158	18 535	-	-	-	-
TRANSFO RES ATIMA MAHINA	01/01/1992	300	01/01/2017	696 932	568 302	-	166 811	-	32 158	18 535	-	-	-	-
TRANSFO GENDARMERIE PAEA	01/01/1992	300	01/01/2017	696 932	568 302	-	166 811	-	32 158	18 535	-	-	-	-
TRANSFO IMM HELLOUIN FAAA	01/01/1992	300	01/01/2017	696 932	568 302	-	166 811	-	32 158	18 535	-	-	-	-
TRANSFO LOT ATIMA MAHINA	01/01/1992	300	01/01/2017	696 932	568 302	-	166 811	-	32 158	18 535	-	-	-	-
TRANSFO IMM SCI DAVID PPT	01/01/1992	300	01/01/2017	1 009 283	823 001	-	241 572	-	46 570	26 842	-	-	-	-
TRANSFO LOT BALDWIN PAEA	01/01/1992	300	01/01/2017	696 932	568 302	-	32 811	-	32 158	32 811	-	-	-	-
TRANSFO LOT ALOHA P2 PUNA	01/01/1992	300	01/01/2017	696 932	568 302	-	166 811	-	32 158	18 535	-	-	-	-
TRANSFO STOCK	01/01/1992	300	01/01/2017	696 932	568 302	-	-	-	32 158	-	-	-	-	-
TRANSFO SCI LUINE PHINOI	01/01/1992	300	01/01/2017	734 447	598 893	-	175 788	-	33 889	19 532	-	-	-	-
TRANSFO PK13 PUNAVAI MONT	01/01/1992	300	01/01/2017	696 932	568 302	-	166 811	-	32 158	18 535	-	-	-	-
TRANSFO PEPINIERE GOODING	01/01/1992	300	01/01/2017	1 152 761	887 587	-	216 927	-	66 294	24 149	-	-	-	-
TRANSFO MATATIA PUNAAUIA	01/01/1992	300	01/01/2017	696 932	568 302	-	98 433	-	32 158	16 406	-	-	-	-
TRANSFO STOCK	01/01/1992	300	01/01/2017	696 932	568 302	-	-	-	32 158	-	-	-	-	-
TRANSFO LOT MATAVAI	01/01/1993	300	01/01/2018	711 326	550 468	-	154 685	-	32 171	17 187	-	-	-	-
TRANSFO STOCK	01/01/1993	300	01/01/2018	711 326	550 468	-	-	-	32 171	-	-	-	-	-
TRANSFO AV.BRUAT QR BROCH	01/01/1993	300	01/01/2018	711 326	550 468	-	154 685	-	32 171	17 187	-	-	-	-
TRANSFO LOT TETAVAKE TR4	01/01/1993	300	01/01/2018	711 326	550 468	-	154 685	-	32 171	17 187	-	-	-	-
TRANSFO HELLEMONT VAIRAAT	01/01/1993	300	01/01/2018	1 030 129	797 176	-	224 012	-	46 590	24 890	-	-	-	-
TRANSFO BLOC VALIMA	01/01/1993	300	01/01/2018	1 030 129	797 176	-	224 012	-	46 590	24 890	-	-	-	-
TRANSFO PIRAE RTE HIPPODR	01/01/1993	300	01/01/2018	1 121 247	867 689	-	243 828	-	50 711	27 092	-	-	-	-
PK10.5 LOT TUMAHAI PUNAAU	01/01/1993	300	01/01/2018	404 994	313 408	-	59 990	-	18 317	8 570	-	-	-	-
TRANSFO SUPERETTE PATER	01/01/1993	300	01/01/2018	404 994	313 408	-	486 908	-	18 317	121 727	-	-	-	-
TRANSFO S.MAHINA DATCHARY	01/01/1993	300	01/01/2018	1 121 247	867 689	-	243 828	-	50 711	27 092	-	-	-	-
TRANSFO S.MAHINA SENS UNI	01/01/1993	300	01/01/2018	1 121 247	867 689	-	243 828	-	50 711	27 092	-	-	-	-
TRANSFO LOT SUPER MAHINA	01/01/1993	300	01/01/2018	1 121 247	867 689	-	243 828	-	50 711	27 092	-	-	-	-
TRANSFO MAHINA QR MAIRIE	01/01/1993	300	01/01/2018	1 287 686	996 488	-	280 022	-	58 239	31 113	-	-	-	-
TRANSFO AV .PARAITA TANG	01/01/1993	300	01/01/2018	1 121 247	867 689	-	243 828	-	50 711	27 092	-	-	-	-
TRANSFO PAMATAI LDG														

Composants	Date de mise en service	Durée Amort An	Date de fin de vie	Valeur Brute	Amortissement technique	Amortissement technique pour ordre	Provision pour renouvellement	Provision pour amortissement de caducité (y/c)	Dotations 2012				ATO +/-	dimin. PR
									AT	PR	Caducité	Total		
TRANSFO PK35.9 PAPARA	01/01/1996	300	01/01/2021	1 334 783	874 219	-	247 347	-	57 571	27 483	-	-	-	-
TRANSFO LOT CLARK PAPARA	01/01/1996	300	01/01/2021	1 162 256	761 220	-	215 377	-	50 130	23 931	-	-	-	-
TRANSFO LOT NETI MAHINA	01/01/1996	300	01/01/2021	410 268	268 704	-	76 054	-	17 696	8 452	-	-	-	-
TRANSFO LOT MARURAI PAPAR	01/01/1996	300	01/01/2021	1 152 761	755 002	-	215 615	-	49 720	23 735	-	-	-	-
TRANSFO FARE RAU APE PIRA	01/01/1996	300	01/01/2021	1 162 256	761 220	-	215 377	-	50 130	23 931	-	-	-	-
TRANSFO RTE TEMARUA PAPAR	01/01/1996	300	01/01/2021	1 162 256	761 220	-	215 377	-	50 130	23 931	-	-	-	-
TRANSFO PK40 OTCENA PAPAR	01/01/1996	300	01/01/2021	1 152 761	755 002	-	213 615	-	49 720	23 735	-	-	-	-
TRANSFO PK34.2 P.TEHAHE	01/01/1996	300	01/01/2021	1 152 761	755 002	-	213 615	-	49 720	23 735	-	-	-	-
TRANSFO RDC PK33.7 PAPARA	01/01/1996	300	01/01/2021	1 162 256	761 220	-	215 377	-	50 130	23 931	-	-	-	-
TRANSFO VAL TAHARUU PAPAR	01/01/1996	300	01/01/2021	1 152 761	755 002	-	213 615	-	49 720	23 735	-	-	-	-
TRANSFO VAL TAHARUU PAPAR	01/01/1996	300	01/01/2021	1 152 761	755 002	-	213 615	-	49 720	23 735	-	-	-	-
TRANSFO QR KAHEHITU PAPA	01/01/1996	300	01/01/2021	1 152 761	755 002	-	213 615	-	49 720	23 735	-	-	-	-
TRANSFO ANT NATUA PK38.8	01/01/1996	300	01/01/2021	1 152 761	755 002	-	213 615	-	49 720	23 735	-	-	-	-
TRANSFO ENT PAPEITI PAPAR	01/01/1996	300	01/01/2021	1 152 761	755 002	-	213 615	-	49 720	23 735	-	-	-	-
TRANSFO QR BERNADINO PAPA	01/01/1996	300	01/01/2021	1 152 761	755 002	-	213 615	-	49 720	23 735	-	-	-	-
TRANSFO ANT CONROY PAPARA	01/01/1996	300	01/01/2021	1 152 761	755 002	-	213 615	-	49 720	23 735	-	-	-	-
TRANSFO PEUE VAL AMO PAPA	01/01/1996	300	01/01/2021	1 152 761	755 002	-	213 615	-	49 720	23 735	-	-	-	-
TRANSFO PEUE VAL AMO PAPA	01/01/1996	300	01/01/2021	1 152 761	755 002	-	213 615	-	49 720	23 735	-	-	-	-
TRANSFO LOT VAIANA PK38.5	01/01/1996	300	01/01/2021	1 152 761	755 002	-	213 615	-	49 720	23 735	-	-	-	-
TRANSFO LOT MAHITI PAPARA	01/01/1996	300	01/01/2021	1 162 256	761 220	-	215 377	-	50 130	23 931	-	-	-	-
TRANSFO PK36.6VAL AMO PAP	01/01/1996	300	01/01/2021	1 152 761	755 002	-	213 615	-	49 720	23 735	-	-	-	-
TRANSFO STOCK	01/01/1996	300	01/01/2021	1 152 761	755 002	-	-	-	49 720	-	-	-	-	-
TRANSFO PK38.3CMONT PAPAR	01/01/1996	300	01/01/2021	1 162 256	761 220	-	215 377	-	50 130	23 931	-	-	-	-
TRANSFO POSTE DIADEME PPT	01/01/1996	300	01/01/2021	1 067 806	699 362	-	197 874	-	46 056	21 986	-	-	-	-
TRANSFO STOCK	01/01/1996	300	01/01/2021	777 033	508 917	-	-	-	33 515	-	-	-	-	-
TRANSFO QR MAPHI PAMATAI	01/01/1996	300	01/01/2021	1 162 256	761 220	-	215 377	-	50 130	23 931	-	-	-	-
TRANSFO PK32.8PAPARA CMON	01/01/1996	300	01/01/2021	1 152 761	755 002	-	213 615	-	49 720	23 735	-	-	-	-
TRANSFO STOCK	01/01/1996	300	01/01/2021	1 162 256	761 220	-	-	-	50 130	-	-	-	-	-
TRANSFO AUTE3 P1 PIRAE	01/01/1996	300	01/01/2021	737 343	482 923	-	136 638	-	31 803	15 182	-	-	-	-
TRANSFO THT QUINC F.UTE	01/01/1996	300	01/01/2021	737 343	482 923	-	136 638	-	31 803	15 182	-	-	-	-
TRANSFO STOCK	01/01/1996	300	01/01/2021	737 343	482 923	-	-	-	31 803	-	-	-	-	-
TRANSFO PTE PECHEURS PUNA	01/01/1996	300	01/01/2021	777 033	508 917	-	143 991	-	33 515	15 999	-	-	-	-
TRANSFO RDC PK33.5 PAPARA	01/01/1996	300	01/01/2021	1 152 761	755 002	-	213 615	-	49 720	23 735	-	-	-	-
TRANSFO STOCK	01/01/1996	300	01/01/2021	570 735	373 803	-	-	-	24 616	-	-	-	-	-
TRANSFO PUNAVAI MONT	01/01/1997	300	01/01/2022	748 019	461 310	-	131 174	-	31 856	14 574	-	-	-	-
TRANSFO PUNAVAI PK 13	01/01/1997	300	01/01/2022	788 284	486 143	-	138 231	-	33 571	15 359	-	-	-	-
TRANSFO LOT TAAPUNA	01/01/1997	300	01/01/2022	788 284	486 143	-	138 231	-	33 571	15 359	-	-	-	-
TRANSFO LOT TEMARUATA	01/01/1997	300	01/01/2022	748 019	461 310	-	131 174	-	31 856	14 574	-	-	-	-
TRANSFO DIGUE MOTU UTA	01/01/1997	300	01/01/2022	748 019	461 310	-	131 174	-	31 856	14 574	-	-	-	-
TRANSFO STOCK	01/01/1997	300	01/01/2022	788 284	486 143	-	-	-	33 571	-	-	-	-	-
TRANSFO LOT ATIMA MAHINA	01/01/1997	300	01/01/2022	788 284	486 143	-	138 231	-	33 571	15 359	-	-	-	-
TRANSFO PK30 INTERCO PAPA	01/01/1997	300	01/01/2022	3 164 805	1 951 771	-	554 977	-	134 781	61 664	-	-	-	-
TRANSFO RELAIS TIPAERUI	01/01/1997	300	01/01/2022	788 284	486 143	-	138 231	-	33 571	15 359	-	-	-	-
TRANSFO GIRATOIRE ARUE	01/01/1997	300	01/01/2022	1 083 267	668 065	-	189 963	-	46 133	21 107	-	-	-	-
TRANSFO HAUTS MAHINARAMA	01/01/1997	300	01/01/2022	748 019	461 310	-	131 174	-	31 856	14 574	-	-	-	-
TRANSFO PHARM NAHOTA PIR	01/01/1997	300	01/01/2022	788 284	486 143	-	138 231	-	33 571	15 359	-	-	-	-
TRANSFO LOT PUNAVAI NUJ	01/01/1997	300	01/01/2022	748 019	461 310	-	131 174	-	31 856	14 574	-	-	-	-
TRANSFO LOT SOCIAL PUNAVA	01/01/1997	300	01/01/2022	748 019	461 310	-	131 174	-	31 856	14 574	-	-	-	-
TRANSFO TUTUAPARE PAMATAI	01/01/1997	300	01/01/2022	788 284	486 143	-	138 231	-	33 571	15 359	-	-	-	-
TRANSFO IMM SPELEC FAAA	01/01/1997	300	01/01/2022	788 284	486 143	-	138 231	-	33 571	15 359	-	-	-	-
TRANSFO ST POMPAGE LOTUS	01/01/1997	300	01/01/2022	788 284	486 143	-	138 231	-	33 571	15 359	-	-	-	-
TRANSFO LOT MIRI P1 PUNAA	01/01/1997	300	01/01/2022	748 019	461 310	-	131 174	-	31 856	14 574	-	-	-	-
TRANSFO CARREFOUR ARUE	01/01/1997	300	01/01/2022	788 284	486 143	-	138 231	-	33 571	15 359	-	-	-	-
TRANSFO MISE EN TORSADÉ	01/01/1998	300	01/01/2023	1 100 193	636 998	-	109 984	-	46 320	27 496	-	-	-	-
TRANSFO CITE FONCTIONNAIR	01/01/1998	300	01/01/2023	759 707	439 862	-	125 910	-	31 985	13 990	-	-	-	-
TRANSFO MESSAGE MARITIMES	01/01/1998	300	01/01/2023	1 337 106	774 171	-	221 607	-	56 294	24 623	-	-	-	-
TRANSFO VILLIERE MAHINA	01/01/1998	300	01/01/2023	759 707	439 862	-	125 910	-	31 985	13 990	-	-	-	-
TRANSFO PAPENOO COTE MAG	01/01/1998	300	01/01/2023	588 065	340 481	-	34 386	-	24 758	17 193	-	-	-	-
TRANSFO LOT PUURAI FAAA	01/01/1998	300	01/01/2023	1 375 268	796 263	-	227 934	-	57 901	25 326	-	-	-	-
TRANSFO HOTEL KON TIKI	01/01/1998	300	01/01/2023	1 100 193	636 998	-	182 340	-	46 320	20 260	-	-	-	-
TRANSFO IMM DONALD PPT	01/01/1998	300	01/01/2023	1 337 106	774 171	-	221 607	-	56 294	24 623	-	-	-	-
TRANSFO GIRAT MARINE PPT	01/01/1998	300	01/01/2023	800 601	463 536	-	132 687	-	33 706	14 743	-	-	-	-
TRANSFO PK4.3 SCOEUR ARUE	01/01/1998	300	01/01/2023	1 100 193	636 998	-	182 340	-	46 320	20 260	-	-	-	-
TRANSFO IMM PANERAI RUE	01/01/1998	300	01/01/2023	759 707	439 862	-	76 152	-	31 985	19 038	-	-	-	-
TRANSFO PSTE GIRA PUNAVAI	01/01/1998	300	01/01/2023	800 601	463 536	-	132 687	-	33 706	14 743	-	-	-	-
TRANSFO MATATIA PUNAUIA	01/01/1998	300	01/01/2023	800 601	463 536	-	132 687	-	33 706	14 743	-	-	-	-
TRANSFO BAT AIR THT FAAA	01/01/1998	300	01/01/2023	1 337 106	774 171	-	221 607	-	56 294	24 623	-	-	-	-
TRANSFO BAT AIR THT FAAA	01/01/1998	300	01/01/2023	1 337 106	774 171	-	221 607	-	56 294	24 623	-	-	-	-
TRANSFO TAINA 3 PUNAUIA	01/01/1998	300	01/01/2023	759 707	439 862	-	24 230	-	31 985	19 038	-	-	-	-
TRANSFO LOT JADE TIPAERUI	01/01/1998	300	01/01/2023	800 601	463 536	-	132 687	-	33 706	14 743	-	-	-	-
TRANSFO VAIOPU2 PUNAUIA	01/01/1998	300	01/01/2023	759 707	439 862	-	125 910	-	31 985	13 990	-	-	-	-
TRANSFO PATUTOA PPT	01/01/1998	300	01/01/2023	1 375 268	796 263	-	227 934	-	57 901	25 326	-	-	-	-
TRANSFO SMANAVA PUNAUIA	01/01/1999	300	01/01/2024	1 215 382	658 375	-	191 414	-	50 637	21 268	-	-	-	-
TRANSFO RDC PK30 PAPARA	01/01/1999	300	01/01/2024	1 215 382	658 375	-	191 414	-	50 637	21 268	-	-	-	-
TRANSFO LOT AUTE2 POSTE 2	01/01/1999	300	01/01/2024	771 046	417 676	-	121 437	-	32 124	13 493	-	-	-	-
TRANSFO COMPTOIR CECILE	01/01/1999	300	01/01/2024	771 046	417 676	-	44 020	-	32 124	13 493	-	-	-	-
TRANSFO ANT VAITUPA PAEA	01/01/1999	300	01/01/2024	1 215 382	658 375	-	191 414	-	50 637	21 268	-	-	-	-
TRANSFO STOCK	01/01/1999	300	01/01/2024	438 996	237 804	-	-	-	18 290	-	-	-	-	-
TRANSFO RTE CEINT PUNAUI	01/01/1999	300	01/01/2024	1 395 794	756 106	-	219 830	-	58 154	24 425	-	-	-	-
TRANSFO IMP OFFICIELLE	01/01/1999	300	01/01/2024	771 046	417 676	-	121 437	-	32 124	13 493	-	-	-	-
TRANSFO PIRAE QR FAUTUAU	01/01/1999	300	01/01/2024	1 215 382	658 375	-	191 414	-	50 637	21 268	-	-	-	-
TRANSFO PK9.8 TAAPUNA PUN	01/01/1999	300	01/01/2024	1 215 382	658 375	-	191 414	-	50 637	21 268	-	-	-	-
TRANSFO RTE VICINAL TAUNO	01/01/1999	300	01/01/2024	1 215 382	658 375	-	191 414	-	50 637	21 268	-	-	-	-
TRANSFO RDC PK13.6 GOBRAI	01/01/1999	300	01/01/2024	1 395 794	756 106	-	219 830	-	58 154	24 425	-	-		

Composants	Date de mise en service	Durée Amort An	Date de fin de vie	Valeur Brute	Amortissement technique	Amortissement technique pour ordre	Provision pour renouvellement	Provision pour amortissement de caducité (y/c)	Dotations 2012				ATO +/-	dimin. PR
									AT	PR	Caducité	Total		
TRANSFO GIRAT MARCHÉ PIRA	01/01/1999	300	01/01/2024	1 116 614	604 872	-	175 860	-	46 522	19 540	-	-	-	-
TRANSFO PK40 BERNAD PAPA	01/01/1999	300	01/01/2024	1 205 453	652 994	-	189 853	-	50 223	21 094	-	-	-	-
TRANSFO MEGASTORE PAPEETE	01/01/1999	300	01/01/2024	1 357 063	735 125	-	213 732	-	56 540	23 748	-	-	-	-
TRANSFO IMM PUEA PAHONU	01/01/1999	300	01/01/2024	1 116 614	604 872	-	175 860	-	46 522	19 540	-	-	-	-
TRANSFO IMPASSE CARDELLA	01/01/2000	300	01/01/2025	1 135 683	573 285	-	169 002	-	46 867	18 778	-	-	-	-
TRANSFO DERRIERE BT	01/01/2000	300	01/01/2025	1 135 683	573 285	-	169 002	-	46 867	18 778	-	-	-	-
TRANSFO SCI AORAI BDT PPT	01/01/2000	300	01/01/2025	1 135 683	573 285	-	169 002	-	46 867	18 778	-	-	-	-
TRANSFO SCI MAYEVA PPT	01/01/2000	300	01/01/2025	1 135 683	573 285	-	169 002	-	46 867	18 778	-	-	-	-
TRANSFO STATION MOBIL PUN	01/01/2000	300	01/01/2025	826 427	417 173	-	24 899	-	34 105	24 899	-	-	-	-
TRANSFO LOT HAMUTA PIRAE	01/01/2000	300	01/01/2025	784 214	395 864	-	116 703	-	32 363	12 967	-	-	-	-
TRANSFO IMM LES HORIZONS	01/01/2000	300	01/01/2025	826 427	417 173	-	136 512	-	34 105	15 598	-	-	-	-
TRANSFO LOT MIRI P3 PUNAA	01/01/2000	300	01/01/2025	826 427	417 173	-	122 985	-	34 105	13 665	-	-	-	-
TRANSFO LOT MIRI P4 PUNAA	01/01/2000	300	01/01/2025	826 427	417 173	-	122 985	-	34 105	13 665	-	-	-	-
TRANSFO FEIPI ARUE	01/01/2000	300	01/01/2025	826 427	417 173	-	122 985	-	34 105	13 665	-	-	-	-
TRANSFO STOCK	01/01/2000	300	01/01/2025	784 214	395 864	-	-	-	32 363	-	-	-	-	-
TRANSFO STOCK	01/01/2000	300	01/01/2025	784 214	395 864	-	-	-	32 363	-	-	-	-	-
TRANSFO POSTE DP PAPARA	01/01/2000	300	01/01/2025	1 135 683	573 285	-	148 269	-	46 867	24 712	-	-	-	-
TRANSFO STOCK	01/01/2000	300	01/01/2025	1 135 683	573 285	-	-	-	46 867	-	-	-	-	-
TRANSFO LOT VAHI PAPARA	01/01/2000	300	01/01/2025	1 135 683	573 285	-	177 921	-	46 867	22 241	-	-	-	-
TRANSFO LOT VETEA 1 PSTE1	01/01/2001	300	01/01/2026	1 152 079	539 409	-	164 004	-	47 129	18 222	-	-	-	-
TRANSFO LOT MAHINARAMA	01/01/2001	300	01/01/2026	838 358	392 523	-	119 342	-	34 295	13 260	-	-	-	-
TRANSFO IMM COWAN PAMATAI	01/01/2001	300	01/01/2026	1 253 984	587 120	-	36 951	-	51 297	36 951	-	-	-	-
TRANSFO IMM GUYENNE PK4.5	01/01/2001	300	01/01/2026	838 358	392 523	-	119 342	-	34 295	13 260	-	-	-	-
TRANSFO ENTREE GARE ROUTE	01/01/2001	300	01/01/2026	1 400 165	655 564	-	199 321	-	57 277	22 146	-	-	-	-
TRANSFO ROND POINT HEIRA	01/01/2001	300	01/01/2026	1 400 165	655 564	-	199 321	-	57 277	22 146	-	-	-	-
TRANSFO RDC PUNAAUIA HOTE	01/01/2001	300	01/01/2026	795 535	372 471	-	113 247	-	32 543	12 583	-	-	-	-
TRANSFO IMM MOEHAU HINOI	01/01/2001	300	01/01/2026	838 358	392 523	-	119 342	-	34 295	13 260	-	-	-	-
TRANSFO HAUTS VALLONS PPT	01/01/2001	300	01/01/2026	838 358	392 523	-	119 342	-	34 295	13 260	-	-	-	-
TRANSFO RES REO ITI PPT	01/01/2001	300	01/01/2026	838 358	392 523	-	119 342	-	34 295	13 260	-	-	-	-
TRANSFO VAIRAATO A PAPEETE	01/01/2001	300	01/01/2026	838 358	392 523	-	119 342	-	34 295	13 260	-	-	-	-
TRANSFO LOTUS 3 PUNAAUIA	01/01/2001	300	01/01/2026	795 535	372 471	-	113 247	-	32 543	12 583	-	-	-	-
TRANSFO LAI WOA LHT PUNAA	01/01/2001	300	01/01/2026	1 152 079	539 409	-	164 004	-	47 129	18 222	-	-	-	-
TRANSFO IMM GRAND LARGE	01/01/2001	300	01/01/2026	1 400 165	655 564	-	199 321	-	57 277	22 146	-	-	-	-
TRANSFO GIRATOIRE COMSUP	01/01/2001	300	01/01/2026	795 535	372 471	-	113 247	-	32 543	12 583	-	-	-	-
TRANSFO CITE GRAND ARUE	01/01/2001	300	01/01/2026	1 400 165	655 564	-	221 715	-	34 295	24 635	-	-	-	-
TRANSFO STOCK	01/01/2001	300	01/01/2026	1 152 079	539 409	-	-	-	47 129	-	-	-	-	-
TRANSFO OPT FRONT MER PPT	01/01/2001	300	01/01/2026	1 152 079	539 409	-	164 004	-	47 129	18 222	-	-	-	-
TRANSFO STOCK	01/01/2001	300	01/01/2026	1 400 165	655 564	-	-	-	57 277	-	-	-	-	-
TRANSFO FARE TONY	01/01/2001	300	01/01/2026	1 400 165	655 564	-	220 048	-	57 277	27 506	-	-	-	-
TRANSFO IMMEUBLE PAPINEAU	01/01/2001	300	01/01/2026	1 400 165	655 564	-	220 048	-	57 277	27 506	-	-	-	-
TRANSFO STOCK	01/01/2002	300	01/01/2027	811 946	350 681	-	-	-	32 948	-	-	-	-	-
TRANSFO LOT VETEA 2	01/01/2002	300	01/01/2027	811 946	350 681	-	108 198	-	32 948	12 022	-	-	-	-
TRANSFO CITE DE L'AIR N°1	01/01/2002	300	01/01/2027	811 946	350 681	-	108 198	-	32 948	12 022	-	-	-	-
TRANSFO CITE DE L'AIR N°2	01/01/2002	300	01/01/2027	811 946	350 681	-	108 198	-	32 948	12 022	-	-	-	-
TRANSFO ZONE DOUANE MOTU	01/01/2002	300	01/01/2027	1 175 845	507 846	-	156 690	-	47 714	17 410	-	-	-	-
TRANSFO PAMATAI ECIARD C	01/01/2002	300	01/01/2027	811 946	350 681	-	108 198	-	32 948	12 022	-	-	-	-
TRANSFO LOT VETEA 2 PIRAE	01/01/2002	300	01/01/2027	811 946	350 681	-	108 198	-	32 948	12 022	-	-	-	-
TRANSFO ARUE CAB M CAUDEL	01/01/2002	300	01/01/2027	1 175 845	507 846	-	156 690	-	47 714	17 410	-	-	-	-
TRANSFO STOCK	01/01/2002	300	01/01/2027	855 652	369 555	-	-	-	34 721	-	-	-	-	-
TRANSFO IMM HOPETOI PAMAT	01/01/2002	300	01/01/2027	855 652	369 555	-	114 021	-	34 721	12 669	-	-	-	-
TRANSFO RES GADIOT PIRAE	01/01/2002	300	01/01/2027	855 652	369 555	-	114 021	-	34 721	12 669	-	-	-	-
TRANSFO LOT VAIOPU 2	01/01/2002	300	01/01/2027	811 946	350 681	-	108 198	-	32 948	12 022	-	-	-	-
TRANSFO LOT MIRI P2 PUNAA	01/01/2002	300	01/01/2027	1 175 845	507 846	-	156 690	-	47 714	17 410	-	-	-	-
TRANSFO AREVAREVA PAMATAI	01/01/2002	300	01/01/2027	855 652	369 555	-	114 021	-	34 721	12 669	-	-	-	-
TRANSFO RTE MATATIA PUNAA	01/01/2002	300	01/01/2027	811 946	350 681	-	108 198	-	32 948	12 022	-	-	-	-
TRANSFO LOTUS P7 PUNAAUIA	01/01/2002	300	01/01/2027	855 652	369 555	-	24 741	-	34 721	24 741	-	-	-	-
TRANSFO GIR TEFAAROA ARUE	01/01/2002	300	01/01/2027	855 652	369 555	-	114 021	-	34 721	12 669	-	-	-	-
TRANSFO TEROMA P1 FAAA	01/01/2002	300	01/01/2027	855 652	369 555	-	114 021	-	34 721	12 669	-	-	-	-
TRANSFO TEROMA P2 FAAA	01/01/2002	300	01/01/2027	1 175 845	507 846	-	156 690	-	47 714	17 410	-	-	-	-
TRANSFO RES HINARAU PAMAT	01/01/2002	300	01/01/2027	811 946	350 681	-	108 198	-	32 948	12 022	-	-	-	-
TRANSFO AMOE P2 MAHINA	01/01/2002	300	01/01/2027	855 652	369 555	-	114 021	-	34 721	12 669	-	-	-	-
TRANSFO AMOE P1 MAHINA	01/01/2002	300	01/01/2027	855 652	369 555	-	114 021	-	34 721	12 669	-	-	-	-
TRANSFO BAIN LOTI TITIORO	01/01/2002	300	01/01/2027	811 946	350 681	-	108 198	-	32 948	12 022	-	-	-	-
TRANSFO AUTE 3 PIRAE	01/01/2002	300	01/01/2027	811 946	350 681	-	108 198	-	32 948	12 022	-	-	-	-
TRANSFO EDEN ROC PUNAVAI	01/01/2002	300	01/01/2027	811 946	350 681	-	108 198	-	32 948	12 022	-	-	-	-
TRANSFO R.PARADIS MAHINA	01/01/2003	300	01/01/2028	871 054	344 801	-	109 944	-	35 083	12 216	-	-	-	-
TRANSFO IMMEUBLE PARAITA	01/01/2003	300	01/01/2028	871 054	344 801	-	109 944	-	35 083	12 216	-	-	-	-
TRANSFO STOCK	01/01/2003	300	01/01/2028	309 898	135 286	-	-	-	18 954	-	-	-	-	-
TRANSFO TETAVAKE VIL PUNA	01/01/2003	300	01/01/2028	826 561	327 188	-	104 328	-	33 291	11 592	-	-	-	-
TRANSFO ANT PUGIBET MAHIN	01/01/2003	300	01/01/2028	1 302 889	515 739	-	164 455	-	52 477	18 272	-	-	-	-
TRANSFO IMM TEATA NINAMU	01/01/2003	300	01/01/2028	826 561	327 188	-	104 328	-	33 291	11 592	-	-	-	-
TRANSFO LOT VETEA 2 PIRAE	01/01/2004	300	01/01/2029	800 039	288 015	-	108 531	-	32 002	12 599	-	-	-	-
TRANSFO LOT TAHIRA MAHINA	01/01/2004	300	01/01/2029	1 196 668	430 803	-	194 265	-	47 867	21 585	-	-	-	-
TRANSFO LOT MAMAIA 2 PIC	01/01/2004	300	01/01/2029	805 319	289 917	-	106 632	-	32 213	11 848	-	-	-	-
TRANSFO PONT TAHRUU PAPAR	01/01/2004	300	01/01/2029	697 221	251 001	-	145 548	-	27 889	16 172	-	-	-	-
TRANSFO OROVINI WILLIERME	19/02/2004	300	19/02/2029	429 088	152 184	-	70 526	-	17 164	7 954	-	-	-	-
TRANSFO LOT REIATUA PUNAA	01/03/2004	300	01/03/2029	1 058 311	373 936	-	66 230	-	42 333	4 101	-	-	-	-
TRANSFO LOT VETEA POSTE2	26/04/2004	300	26/04/2029	626 301	217 465	-	165 499	-	25 052	19 066	-	-	-	-
TRANSFO CARLTON PLAGE	01/05/2004	300	01/05/2029	920 898	319 224	-	83 221	-	36 833	9 691	-	-	-	-
TRANSFO RTE APEA PAPARA	13/05/2004	300	13/05/2029	587 633	202 927	-	91 893	-	23 505	10 644	-	-	-	-
TRANSFO RTE VALLEE PIAFAU	18/05/2004	300	18/05/2029	626 301	215 934	-	164 338	-	25 052	19 066	-	-	-	-
TRANSFO FACE ENT DISFRUIT	10/06/2004	300	10/06/2029	1 515 526	518 815	-	164 696	-	60 621	19 244	-	-	-	-
TRANSFO IMM AMICALE MARIN	15/07/2004	300	15/07/2029	910 235	308 062	-	85 314	-	36 409	10 083	-	-	-	-
TRANSFO ST AMELIE PPT	29/07/2004	300	29/07/2029	1 288 380	434 039	-	238 601	-	51 535	28 330	-	-	-	-
TRANSFO RESIDENCE FAIERE	24/08/2004	300	24/08/20											

Composants	Date de mise en service	Durée Amort An	Date de fin de vie	Valeur Brute	Amortissement technique	Amortissement technique pour ordre	Provision pour renouvellement	Provision pour amortissement de caducité (y/c)	Dotations 2012				ATO +/-	dimin. PR
									AT	PR	Caducité	Total		
TRANSFO STOCK	06/12/2004	300	06/12/2029	980 182	316 379	-	-	-	39 207	-	-	-	-	-
TRANSFO ANTENNE FAIERE	15/12/2004	300	15/12/2029	600 960	193 374	-	15 154	-	24 039	15 154	-	-	-	-
TRANSFO IMMEUBLE HAIMITI	01/01/2005	300	01/01/2030	581 057	185 936	-	83 848	-	23 242	10 481	-	-	-	-
TRANSFO RESID HAUTS PUNAV	01/01/2005	300	01/01/2030	630 480	201 752	-	90 979	-	25 219	11 372	-	-	-	-
TRANSFO SCI HINATEA ARUE	15/04/2005	300	15/04/2030	790 235	243 742	-	110 369	-	31 610	14 313	-	-	-	-
TRANSFO IMMEUBLE PAPINEAU	31/05/2005	300	31/05/2030	1 205 565	369 708	-	167 409	-	48 222	21 836	-	-	-	-
TRANSFO LE REGENT PARAITA	01/06/2005	300	01/06/2030	536 446	162 723	-	73 391	-	21 458	9 678	-	-	-	-
TRANSFO RUE POILUS TAHITI	05/06/2005	300	05/06/2030	663 921	201 095	-	91 063	-	26 557	12 026	-	-	-	-
TRANSFO IM CHIMECAL MAMAO	01/07/2005	300	01/07/2030	1 142 333	342 698	-	154 567	-	45 693	20 609	-	-	-	-
TRANSFO SERMOBIL PIRAE	01/07/2005	300	01/07/2030	663 921	199 177	-	89 835	-	26 557	11 978	-	-	-	-
TRANSFO VAL TEMARUA PAPAR	01/07/2005	300	01/07/2030	725 720	217 717	-	98 197	-	29 029	13 093	-	-	-	-
TRANSFO IM JISSANG PPT	01/07/2005	300	01/07/2030	663 921	199 177	-	89 835	-	26 557	11 978	-	-	-	-
TRANSFO QT TEARPAE ARUE	01/07/2005	300	01/07/2030	706 150	211 845	-	95 550	-	28 246	12 740	-	-	-	-
TRANSFO STOCK	01/07/2005	300	01/07/2030	683 461	-	-	-	-	-	-	-	-	-	-
TRANSFO VAL MISSION PPT	01/07/2005	300	01/07/2030	706 150	211 845	-	95 550	-	28 246	12 740	-	-	-	-
TRANSFO VAL MATATIA PUNAA	01/07/2005	300	01/07/2030	683 460	205 036	-	92 475	-	27 338	12 330	-	-	-	-
TRANSFO RTE CEINTURE DESC	01/07/2005	300	01/07/2030	683 460	205 036	-	92 475	-	27 338	12 330	-	-	-	-
RDC C/MER PUNAAUIA P.PK17	01/07/2005	300	01/07/2030	429 088	128 727	-	58 058	-	17 164	7 741	-	-	-	-
TRANSFO IMM DIVA NUI AUAE	11/07/2005	300	11/07/2030	1 432 830	428 256	-	193 927	-	57 313	25 953	-	-	-	-
TRANSFO LOTIS BOURNE PAEA	19/08/2005	300	19/08/2030	1 863 826	549 207	-	248 691	-	74 553	33 759	-	-	-	-
TRANSFO ZI PUNARUU VOIE B	20/08/2005	300	20/08/2030	1 403 174	413 313	-	187 156	-	56 127	25 415	-	-	-	-
TRANSFO IMM MANU ITI1 PUN	30/08/2005	300	30/08/2030	781 016	229 187	-	35 970	-	31 241	17 985	-	-	-	-
TRANSFO MAMAO PPT AV.CHES	26/10/2005	300	26/10/2030	1 327 762	-	-	381 362	-	-	-	-	-	53 110	-
TRANSFO IM SCI POUTU NUI	16/11/2005	300	16/11/2030	1 137 209	-	-	324 102	-	-	-	-	-	45 498	-
TRANSFO HYPER BRICO	01/01/2006	300	01/01/2031	1 208 715	-	-	338 442	-	-	-	-	-	48 349	-
TRANSFO LOT PAPEHUE POSTE	01/01/2006	300	01/01/2031	429 088	-	-	120 145	-	-	-	-	-	17 164	-
TRANSFO PTE VENUS MAHINA	01/01/2006	300	01/01/2031	406 400	-	-	113 792	-	-	-	-	-	16 256	-
TRANSFO STOCK	01/01/2006	300	01/01/2031	513 652	-	-	143 822	-	-	-	-	-	20 546	-
TRANSFO MAGAS.VAITIARE	01/01/2006	300	01/01/2031	378 899	-	-	106 092	-	-	-	-	-	15 156	-
TRANSFO TIPAERUI POLYBOIS	01/01/2006	300	01/01/2031	277 716	-	-	77 763	-	-	-	-	-	11 109	-
TRANSFO STOCK	01/01/2006	300	01/01/2031	429 088	-	-	120 145	-	-	-	-	-	17 164	-
TRANSFO ANTENNE PIAFAU	01/01/2006	300	01/01/2031	429 088	-	-	120 145	-	-	-	-	-	17 164	-
TRANSFO PTE DES PECHEURS	01/01/2006	300	01/01/2031	406 400	-	-	113 792	-	-	-	-	-	16 256	-
TRANSFO GREEN VALLEE	01/01/2006	300	01/01/2031	985 568	-	-	275 961	-	-	-	-	-	39 423	-
TRANSFO LOT GREEN VALLEE	01/01/2006	300	01/01/2031	578 697	-	-	162 036	-	-	-	-	-	23 148	-
TRANSFO PUNAAUIA PK17.90	01/01/2006	300	01/01/2031	785 061	-	-	219 816	-	-	-	-	-	31 403	-
TRANSFO LOTISSEMT TEROMA	01/01/2006	300	01/01/2031	429 088	-	-	120 145	-	-	-	-	-	17 164	-
TRANSFO STOCK	01/01/2006	300	01/01/2031	406 400	-	-	113 792	-	-	-	-	-	16 256	-
TRANSFO STOCK	01/01/2006	300	01/01/2031	406 400	-	-	113 792	-	-	-	-	-	16 256	-
TRANSFO SCI TIPAERUI NUI	10/01/2006	300	10/01/2031	837 532	-	-	233 670	-	-	-	-	-	33 501	-
TRANSFO ST.WILLY BAMBRIDG	20/01/2006	300	20/01/2031	955 536	-	-	265 532	-	-	-	-	-	38 222	-
TRANSFO PAEA ANT STAD FOO	03/02/2006	300	03/02/2031	411 164	-	-	113 665	-	-	-	-	-	16 446	-
TRANSFO MAIRIE DE PIRAE	03/02/2006	300	03/02/2031	955 536	-	-	264 152	-	-	-	-	-	38 222	-
TRANSFO ENTRE LOTIS AUTE3	16/02/2006	300	16/02/2031	578 696	-	-	159 142	-	-	-	-	-	23 148	-
TRANSFO HITI MAHANA 1 ET 2	27/02/2006	300	27/02/2031	429 088	-	-	117 475	-	-	-	-	-	17 163	-
TRANSFO PAEA PK22.5 C/MER	27/02/2006	300	27/02/2031	1 137 209	-	-	324 102	-	-	-	-	-	16 447	-
TRANSFO CP FACE NJ PIRAE	06/03/2006	300	06/03/2031	578 697	-	-	157 856	-	-	-	-	-	23 148	-
TRANSFO LOT TAMAHANA ARUE	29/03/2006	300	29/03/2031	569 708	-	-	153 946	-	-	-	-	-	22 788	-
TRANSFO RESID HEIMOANARII	03/04/2006	300	03/04/2031	985 568	-	-	265 886	-	-	-	-	-	39 423	-
TRANSFO STOCK	10/04/2006	300	10/04/2031	558 726	-	-	150 297	-	-	-	-	-	22 349	-
TRANSFO ECOLE STE THERESE	12/04/2006	300	12/04/2031	848 498	-	-	228 058	-	-	-	-	-	33 940	-
TRANSFO RESEAUX TITIRO	13/04/2006	300	13/04/2031	781 016	-	-	209 835	-	-	-	-	-	31 241	-
TRANSFO LOT ANUANUA PPT	18/04/2006	300	18/04/2031	750 000	-	-	201 083	-	-	-	-	-	30 000	-
TRANSFO LOT1/2 HAMEAUX	17/05/2006	300	17/05/2031	710 000	-	-	188 071	-	-	-	-	-	28 400	-
EQUIPT PSTE DP LES HAMEAU	17/05/2006	300	17/05/2031	710 000	-	-	188 071	-	-	-	-	-	28 400	-
TRANSFO VALMOANATEA PPT	19/05/2006	300	19/05/2031	861 417	-	-	227 990	-	-	-	-	-	34 457	-
TRANSFO TERRASSE TAAPUNA	22/05/2006	300	22/05/2031	674 574	-	-	178 317	-	-	-	-	-	26 547	-
TRANSFO PRES MAG TAMANU	23/05/2006	300	23/05/2031	464 218	-	-	122 658	-	-	-	-	-	18 569	-
TRANSFO LOT SAGE PUNAAUIA	24/05/2006	300	24/05/2031	578 697	-	-	152 841	-	-	-	-	-	23 148	-
TRANSFO RESID.TAOE HAMUTA	26/06/2006	300	26/06/2031	985 568	-	-	256 797	-	-	-	-	-	39 423	-
TRANSFO EP RDO ANT PIAFAU	30/06/2006	300	30/06/2031	464 219	-	-	120 750	-	-	-	-	-	18 569	-
TRANSFO FAAA DESSU MAIRIE	08/08/2006	300	08/08/2031	429 088	-	-	109 799	-	-	-	-	-	17 163	-
TRANSFO CP PRES SOFAP TIP	23/08/2006	300	23/08/2031	464 219	-	-	118 016	-	-	-	-	-	18 569	-
TRANSFO RES PARC PUNAVAI	01/10/2006	300	01/10/2031	536 446	-	-	134 112	-	-	-	-	-	21 458	-
TRANSFO STOCK	01/11/2006	300	01/11/2031	536 446	-	-	132 324	-	-	-	-	-	21 458	-
TRANSFO CP RUE 22/09 PPT	06/11/2006	300	06/11/2031	735 357	-	-	180 978	-	-	-	-	-	29 414	-
TRANSFO CP RDC PK16.5 CME	07/11/2006	300	07/11/2031	464 219	-	-	114 199	-	-	-	-	-	18 569	-
TRANSFO LOT VERNAUDON PAP	01/01/2007	300	01/01/2032	848 498	-	-	96 726	-	-	-	-	-	16 121	-
TRANSFO STOCK	01/01/2007	300	01/01/2032	848 498	-	-	203 640	-	-	-	-	-	33 940	-
TRANSFO POSTE TE AVA NUI	01/01/2007	300	01/01/2032	536 446	-	-	128 748	-	-	-	-	-	21 458	-
TRANSFO POSTE MONT MARAU	16/01/2007	300	16/01/2032	578 697	-	-	137 923	-	-	-	-	-	23 148	-
TRANSFO LOTISS MATATIA	31/01/2007	300	31/01/2032	414 629	-	-	99 510	-	-	-	-	-	16 585	-
TRANSFO RTE HIPPO DERRIER	05/02/2007	300	05/02/2032	464 219	-	-	109 660	-	-	-	-	-	18 569	-
TRANSFO LOTISS HEIRI PIAF	16/03/2007	300	16/03/2032	414 629	-	-	96 055	-	-	-	-	-	16 585	-
TRANSFO RDC PK16,800	30/03/2007	300	30/03/2032	464 219	-	-	106 823	-	-	-	-	-	18 569	-
TRANSFO MAHINA PK13 RDC	26/04/2007	300	26/04/2032	277 717	-	-	63 105	-	-	-	-	-	11 109	-
TRANSFO QTIER MONIER	02/05/2007	300	02/05/2032	277 717	-	-	62 920	-	-	-	-	-	11 109	-
TRANSFO VAL OROFFO PAEA	03/05/2007	300	03/05/2032	462 284	-	-	104 680	-	-	-	-	-	18 491	-
TRANSFO RESID TAMAHANA	09/05/2007	300	09/05/2032	818 103	-	-	184 709	-	-	-	-	-	32 724	-
TRANSFO PAMATAI TUTUAPARE	21/05/2007	300	21/05/2032	462 284	-	-	103 755	-	-	-	-	-	18 491	-
TRANSFO STAT° POMPAGE	30/05/2007	300	30/05/2032	608 454	-	-	135 955	-	-	-	-	-	24 338	-
TRANSFO GIRATOIRE BOUNTY	20/06/2007	300	20/06/2032	1 197 597	-	-	264 936	-	-	-	-	-	47 904	-
TRANSFO POSTE LAGON BLEU	30/07/2007	300	30/07/2032	1 197 597	-	-	259 613	-	-	-	-	-	47 904	-
TRANSFO POSTE LAGON BLEU	30/07/2007	300	30/07/2032	1 197 597	-	-	259 613	-	-	-	-	-	47 904	-
TRANSFO STOCK	23/08/2007	300	23/08/2032	494 422	-	-	105 917	-	-	-	-	-	19 777	-
TRANSFO POSTE QTIER SALMO	24/10/2007	300	24/10/2032	494 422	-	-	102 566	-	-	-	-	-	19 777	-
TRANSFO ANTENNE LIAIS	20/11/2007	300	20/11/2032	608 454	-	-	124 462	-	-	-	-	-	24 338	-
TRANSFO STOCK	20/11/2007	300	20/11/2032	462 284	-	-	94 561	-	-	-	-	-	18 491	-
TRANSFO QTIER BLVD ALSACE	01/01/2008	300	01/01/2033	1 013 545	-	-	202 710	-	-	-	-	-	40 542	-
TRANSFO DP LOT MIRI 3	01/01/2008	300	01/01/2033	736 461	-	-	147 291	-	-	-	-	-	29 459	-
TRANSFO DP LOT MIRI 3	01/01/2008	300	01/01/2033	736 461	-	-	1							

Composants	Date de mise en service	Durée Amort An	Date de fin de vie	Valeur Brute	Amortissement technique	Amortissement technique pour ordre	Provision pour renouvellement	Provision pour amortissement de caducité (y/c)	Dotations 2012				ATO +/-	dimin. PR
									AT	PR	Caducité	Total		
TRANSFO DP IMM SCI TE ARA	01/02/2008	300	01/02/2033	860 147	-	169 163	-	-	-	-	-	-	34 406	-
TRANSFO DP FAC OUTJMAORO	07/04/2008	300	07/04/2033	1 289 387	-	244 124	-	-	-	-	-	-	51 576	-
TRANSFO LOT WAIPAHU PAPA	01/05/2008	300	01/05/2033	780 944	-	145 777	-	-	-	-	-	-	31 248	-
TRANSFO ANTENNE TAVARARO	01/06/2008	300	01/06/2033	481 766	-	88 325	-	-	-	-	-	-	19 271	-
TRANSFO POSTE Z5401 SUD	01/07/2008	300	01/07/2033	850 779	-	153 140	-	-	-	-	-	-	34 031	-
TRANSFO VAL TEMARUA	01/08/2008	300	01/08/2033	804 454	-	142 120	-	-	-	-	-	-	32 178	-
TRANSFO RTE CARRIERE ECOL	01/08/2008	300	01/08/2033	803 824	-	142 009	-	-	-	-	-	-	32 153	-
TRANSFO LOT OREMU ECOLE	01/09/2008	300	01/09/2033	1 010 762	-	175 198	-	-	-	-	-	-	40 430	-
TRANSFO DP IMM LE GRIFFON	25/09/2008	300	25/09/2033	736 461	-	125 688	-	-	-	-	-	-	29 458	-
TRANSFO F/CIM PK5 C/MONT	01/10/2008	300	01/10/2033	1 188 337	-	202 017	-	-	-	-	-	-	47 534	-
TRANSFO STOCK	01/10/2008	300	01/10/2033	654 148	-	111 205	-	-	-	-	-	-	26 166	-
TRANSFO MONT MARAU FAA'A	29/10/2008	300	29/10/2033	614 378	-	102 532	-	-	-	-	-	-	24 575	-
TRANSFO LOT HAMUTA POSTE1	19/12/2008	300	19/12/2033	1 395 112	-	225 078	-	-	-	-	-	-	55 905	-
TRANSFO LOT.AREVAEVA	01/01/2009	300	01/01/2034	1 007 125	-	161 140	-	-	-	-	-	-	40 285	-
TRANSFO LOT.AREVAEVA	01/01/2009	300	01/01/2034	1 007 125	-	161 140	-	-	-	-	-	-	40 285	-
TRANSFO RUE BERNIERE FACE	01/01/2009	300	01/01/2034	724 894	-	115 984	-	-	-	-	-	-	28 996	-
TRANSFO PAEA PK20.8 C/MER	01/01/2009	300	01/01/2034	701 899	-	112 304	-	-	-	-	-	-	28 076	-
TRANSFO ANTENNE FORMOST	01/01/2009	300	01/01/2034	1 177 584	-	188 412	-	-	-	-	-	-	47 103	-
TRANSFO QTIER MAMAATUA	01/01/2009	300	01/01/2034	701 899	-	112 304	-	-	-	-	-	-	28 076	-
TRANSFO PUURAI APRES DER	01/01/2009	300	01/01/2034	462 284	-	73 964	-	-	-	-	-	-	18 491	-
TRANSFO PAMATAI QT.CHUNGU	01/01/2009	300	01/01/2034	608 454	-	97 352	-	-	-	-	-	-	24 338	-
TRANSFO LOT.POEITI A	01/01/2009	300	01/01/2034	736 461	-	117 832	-	-	-	-	-	-	29 458	-
TRANSFO RDC PK37.6 C/MONT	01/01/2009	300	01/01/2034	560 410	-	89 664	-	-	-	-	-	-	22 416	-
TRANSFO PISTE JAY PLATEAU	01/01/2009	300	01/01/2034	791 999	-	112 304	-	-	-	-	-	-	28 076	-
TRANSFO PAEA PK19.5 C/MER	01/01/2009	300	01/01/2034	462 284	-	73 964	-	-	-	-	-	-	18 491	-
TRANSFO VALLEE TEARAPAE	01/01/2009	300	01/01/2034	462 284	-	73 964	-	-	-	-	-	-	18 491	-
TRANSFO LOTISSEMENT LOTUS	01/01/2009	300	01/01/2034	578 697	-	92 592	-	-	-	-	-	-	23 148	-
TRANSFO RDC PK11.7 PUNAAU	01/01/2009	300	01/01/2034	462 284	-	73 964	-	-	-	-	-	-	18 491	-
TRANSFO FAAA CIMETIERE	01/01/2009	300	01/01/2034	462 284	-	73 964	-	-	-	-	-	-	18 491	-
TRANSFO LOTISSEMENT HEIRI	01/01/2009	300	01/01/2034	578 697	-	92 592	-	-	-	-	-	-	23 148	-
TRANSFO SCI VAINUI PRES R	01/01/2009	300	01/01/2034	860 147	-	137 624	-	-	-	-	-	-	34 406	-
TRANSFO ANTENNE RAVEINO	01/01/2009	300	01/01/2034	418 656	-	66 984	-	-	-	-	-	-	16 746	-
TRANSFO POSTE HINAREHI	19/02/2009	300	19/02/2034	957 489	-	148 093	-	-	-	-	-	-	38 300	-
TRANSFO DP IMM.KAOHA NUI	01/03/2009	300	01/03/2034	1 289 387	-	197 706	-	-	-	-	-	-	51 576	-
TRANSFO GENDARMERIE FAA	10/03/2009	300	10/03/2034	989 776	-	138 284	-	-	-	-	-	-	38 311	-
TRANSFO POSTE ST*MOBILE	15/04/2009	300	15/04/2034	1 865 524	-	276 927	-	-	-	-	-	-	74 921	-
TRANSFO GARE ROUTIERE PPT	15/04/2009	300	15/04/2034	1 865 524	-	276 927	-	-	-	-	-	-	74 621	-
TRANSFO SERV.SCHOLERMANN	22/04/2009	300	22/04/2034	1 560 709	-	230 464	-	-	-	-	-	-	62 428	-
TRANSFO STOCK	01/06/2009	300	01/06/2034	957 489	-	137 241	-	-	-	-	-	-	38 300	-
TRANSFO DP LOT.MAMAIA3	26/06/2009	300	26/06/2034	614 378	-	86 354	-	-	-	-	-	-	24 575	-
TRANSFO DP U0032 MOTU UTA	30/06/2009	300	30/06/2034	964 658	-	135 158	-	-	-	-	-	-	38 586	-
TRANSFO STOCK	01/07/2009	300	01/07/2034	614 378	-	86 013	-	-	-	-	-	-	24 575	-
TRANSFO IMM.PINSON RUE	01/07/2009	300	01/07/2034	1 732 887	-	242 604	-	-	-	-	-	-	69 316	-
TRANSFO RTE TERRAIN FEIPI	01/07/2009	300	01/07/2034	568 829	-	79 636	-	-	-	-	-	-	22 753	-
TRANSFO LOTISSEMENT ERIMA	01/07/2009	300	01/07/2034	793 151	-	111 041	-	-	-	-	-	-	31 726	-
TRANSFO RTE LOT ERIMA FAC	01/07/2009	300	01/07/2034	89 982	-	89 982	-	-	-	-	-	-	25 749	-
TRANSFO PAEA PK20.4 FACE	01/07/2009	300	01/07/2034	1 083 468	-	151 686	-	-	-	-	-	-	43 339	-
TRANSFO PUURAI FACE ECOLE	01/07/2009	300	01/07/2034	821 985	-	115 077	-	-	-	-	-	-	32 879	-
TRANSFO STOCK	01/07/2009	300	01/07/2034	169 949	-	23 793	-	-	-	-	-	-	6 798	-
TRANSFO FACE RESTAURANT	01/07/2009	300	01/07/2034	768 746	-	107 625	-	-	-	-	-	-	30 750	-
TRANSFO RTE CEINTURE FACE	01/07/2009	300	01/07/2034	1 203 248	-	168 455	-	-	-	-	-	-	48 130	-
TRANSFO RDC PK31.5 C/MONT	01/07/2009	300	01/07/2034	1 085 591	-	151 984	-	-	-	-	-	-	43 424	-
TRANSFO RDC AVANT ROUTE	01/07/2009	300	01/07/2034	1 503 132	-	210 438	-	-	-	-	-	-	60 125	-
TRANSFO VALLEE MISSION	01/07/2009	300	01/07/2034	1 143 280	-	160 059	-	-	-	-	-	-	45 731	-
TRANSFO OROVINI ANT VILLI	01/07/2009	300	01/07/2034	62 350	-	8 729	-	-	-	-	-	-	2 494	-
TRANSFO BOULEVARD POMARE	01/07/2009	300	01/07/2034	536 654	-	75 131	-	-	-	-	-	-	21 466	-
TRANSFO ANTENNE NINA	01/07/2009	300	01/07/2034	113 166	-	13 358	-	-	-	-	-	-	32 344	-
TRANSFO RDC PK10.8 C/MER	01/07/2009	300	01/07/2034	1 558 427	-	218 180	-	-	-	-	-	-	62 337	-
TRANSFO NVELLE MAIRIE PPT	01/07/2009	300	01/07/2034	993 030	-	139 024	-	-	-	-	-	-	39 721	-
TRANSFO JARDINS DE PAEA	01/07/2009	300	01/07/2034	1 073 601	-	150 304	-	-	-	-	-	-	42 944	-
TRANSFO RESIDENCE ROYAL	01/07/2009	300	01/07/2034	1 073 601	-	150 304	-	-	-	-	-	-	42 944	-
RESEAU SCI VAINUI PRES	01/07/2009	300	01/07/2034	953 051	-	133 427	-	-	-	-	-	-	38 122	-
RESEAU IMM.TOKERAU 2	01/07/2009	300	01/07/2034	942 143	-	131 901	-	-	-	-	-	-	37 686	-
RESEAU RESIDENCE TAMAHAN	01/07/2009	300	01/07/2034	1 088 180	-	152 345	-	-	-	-	-	-	43 527	-
TRANSFO LOT NOHOARII QT.	01/07/2009	300	01/07/2034	872 126	-	122 098	-	-	-	-	-	-	34 885	-
TRANSFO SC TUHAPA ZI PNU	01/07/2009	300	01/07/2034	951 837	-	133 257	-	-	-	-	-	-	38 074	-
TRANSFO ASS.CENTRAL SPORT	01/07/2009	300	01/07/2034	953 050	-	133 427	-	-	-	-	-	-	38 122	-
TRANSFO LRT1 LOT.TIHUUTI	01/09/2009	300	01/09/2034	2 722 905	-	363 053	-	-	-	-	-	-	108 016	-
TRANSFO ZI FARE UTE PPT	01/09/2009	300	01/09/2034	1 602 805	-	213 707	-	-	-	-	-	-	64 112	-
TRANSFO ZI FARE UTE PPT	01/09/2009	300	01/09/2034	1 602 805	-	213 707	-	-	-	-	-	-	64 112	-
TRANSFO STOCK	01/09/2009	300	01/09/2034	1 602 805	-	213 707	-	-	-	-	-	-	64 112	-
TRANSFO FEEDERS FAA'A	01/09/2009	300	01/09/2034	964 658	-	128 620	-	-	-	-	-	-	38 586	-
TRANSFO FEEDERS FAA'A	01/09/2009	300	01/09/2034	712 975	-	95 063	-	-	-	-	-	-	28 519	-
TRANSFO SETIL P1 FAA'A	01/09/2009	300	01/09/2034	964 658	-	128 620	-	-	-	-	-	-	38 586	-
TRANSFO FEEDERS FAA'A	01/09/2009	300	01/09/2034	1 622 195	-	216 293	-	-	-	-	-	-	64 888	-
TRANSFO STOCK	10/10/2009	300	10/10/2034	844 268	-	108 911	-	-	-	-	-	-	33 771	-
TRANSFO LOT.MAHINARAMA	15/10/2009	300	15/10/2034	1 553 843	-	199 583	-	-	-	-	-	-	62 154	-
TRANSFO BLANCHISSERIE MEA	23/11/2009	300	23/11/2034	844 268	-	104 878	-	-	-	-	-	-	33 771	-
TRANSFO POSTE R3501	01/01/2010	300	01/01/2035	998 726	-	119 847	-	-	-	-	-	-	39 949	-
TRANSFO QTIER MOETARAVA	01/01/2010	300	01/01/2035	614 378	-	73 725	-	-	-	-	-	-	24 575	-
TRANSFO RTE ECOLE PAMATAI	09/03/2010	300	09/03/2035	594 844	-	66 887	-	-	-	-	-	-	23 794	-
TRANSFO USINE BUSE LECAIL	22/03/2010	300	22/03/2035	844 268	-	93 714	-	-	-	-	-	-	33 771	-
TRANSFO CENT.CIAL TAMANU	13/04/2010	300	13/04/2035	964 658	-	104 826	-	-	-	-	-	-	38 586	-
TRANSFO RES.BONNO ARUE	15/06/2010	300	15/06/2035	1 050 321	-	106 900	-	-	-	-	-	-	42 013	-
TRANSFO PAEA LOT PUHAPA	01/07/2010	300	01/07/2035	502 374	-	50 237	-	-	-	-	-	-	20 095	-
TRANSFO PAMATAI AVT PONT	01/07/2010	300	01/07/2035	594 844	-	59 485	-	-	-	-	-	-	23 794	-
TRANSFO RTE PAMATAI FACE	01/07/2010	300	01/07/2035	710 536	-	71 053	-	-	-	-	-	-	28 421	-
TRANSFO MONT MARAU FAAA	01/07/2010	300	01/07/2035	710 536	-	71 053	-	-	-	-	-	-	28 421	-
TRANSFO TEVAIROA ST HILAI	01/07/2010	300	01/07/2035	594 844	-	59 485	-	-	-	-	-	-	23 794	-
TRANSFO PUURAI RTE ECOLES	01/07/2010	300	01/07/2035	594 844	-	59 485	-	-	-	-	-	-	23 794	-
TRANSFO RUE TEMARII	01/07/2010	300	01/07/2035	615 677	-	61 568	-	-	-	-	-	-	24 627	-

Composants	Date de mise en service	Durée Amort An	Date de fin de vie	Valeur Brute	Amortissement technique	Amortissement technique pour ordre	Provision pour renouvellement	Provision pour amortissement de caducité (y/c)	Dotations 2012				ATO +/-	dimin. PR
									AT	PR	Caducité	Total		
TRANSFO VALLEE TUAURU	01/07/2010	300	01/07/2035	594 844	-	59 485	-	-	-	-	-	-	23 794	-
TRANSFO VALLEE FAARIPO	01/07/2010	300	01/07/2035	594 844	-	59 485	-	-	-	-	-	-	23 794	-
TRANSFO PPT SNC PARAITA	01/07/2010	300	01/07/2035	624 581	-	62 458	-	-	-	-	-	-	24 983	-
TRANSFO PAPAARA PRES ECOLE	01/07/2010	300	01/07/2035	594 844	-	59 485	-	-	-	-	-	-	23 794	-
TRANSFO RTE CEINTURE PK11	01/07/2010	300	01/07/2035	712 975	-	71 297	-	-	-	-	-	-	28 519	-
TRANSFO PK13 PUNA PLAIN1	01/07/2010	300	01/07/2035	799 076	-	79 908	-	-	-	-	-	-	31 963	-
TRANSFO LOTIS ALOHA 1	01/07/2010	300	01/07/2035	783 232	-	78 323	-	-	-	-	-	-	31 329	-
TRANSFO RTE MARAU FAAA	01/07/2010	300	01/07/2035	615 677	-	61 568	-	-	-	-	-	-	24 627	-
TRANSFO PAPEAVA FARE UTE	01/07/2010	300	01/07/2035	1 383 644	-	138 365	-	-	-	-	-	-	55 346	-
TRANSFO IMM LES TERRASSES	01/07/2010	300	01/07/2035	783 232	-	78 323	-	-	-	-	-	-	31 329	-
TRANSFO RESID.OCEANSIDE	01/07/2010	300	01/07/2035	985 420	-	98 542	-	-	-	-	-	-	39 417	-
TRANSFO.FACE MAG TEFANA	04/08/2010	300	04/08/2035	1 902 915	-	183 315	-	-	-	-	-	-	76 117	-
AUT.COMP. EC.HANGEUR AERO	04/08/2010	300	04/08/2035	1 299 113	-	125 148	-	-	-	-	-	-	51 964	-
AUT.COMP. IMM. HELLQUIN	04/08/2010	300	04/08/2035	923 685	-	88 981	-	-	-	-	-	-	36 947	-
TRANSFO DP SINGAPOUR RTE	04/08/2010	300	04/08/2035	1 271 390	-	122 478	-	-	-	-	-	-	50 856	-
TRANSFO RTE CATERING CARR	04/08/2010	300	04/08/2035	1 599 083	-	154 044	-	-	-	-	-	-	63 963	-
TRANSFO BOPP DU POINT	04/08/2010	300	04/08/2035	1 902 916	-	183 315	-	-	-	-	-	-	76 117	-
TRANSFO PRES BUISSOU FAAA	04/08/2010	300	04/08/2035	1 599 083	-	154 044	-	-	-	-	-	-	63 963	-
TRANSFO PLONGEE ANCIEN BE	04/08/2010	300	04/08/2035	1 599 083	-	154 044	-	-	-	-	-	-	63 963	-
TRANSFO IMMEUBLE NIUTEA	26/08/2010	300	26/08/2035	799 077	-	75 024	-	-	-	-	-	-	31 963	-
TRANSFO RESIDENCE POFATU	01/01/2011	300	01/01/2036	823 785	-	65 902	-	-	-	-	-	-	32 951	-
TRANSFO LOTISSEMENT MATA	01/01/2011	300	01/01/2036	384 415	-	30 754	-	-	-	-	-	-	15 377	-
TRANSFO PRES POULAILLER R	01/01/2011	300	01/01/2036	672 034	-	53 762	-	-	-	-	-	-	26 881	-
TRANSFO VALLEE DE TITTIORO	01/01/2011	300	01/01/2036	406 399	-	32 512	-	-	-	-	-	-	15 256	-
TRANSFO LOTISSEMENT TERUA	01/01/2011	300	01/01/2036	4 093 630	-	327 490	-	-	-	-	-	-	163 745	-
TRANSFO STOCK	01/01/2011	300	01/01/2036	594 844	-	47 588	-	-	-	-	-	-	23 794	-
TRANSFO ANTENNE LIAIS	01/01/2011	300	01/01/2036	557 343	-	44 588	-	-	-	-	-	-	22 294	-
TRANSFO LOTISSEMENT CPS	01/01/2011	300	01/01/2036	608 454	-	48 676	-	-	-	-	-	-	24 338	-
TRANSFO CHAMPION MAHINA	01/01/2011	300	01/01/2036	799 076	-	63 926	-	-	-	-	-	-	31 963	-
TRANSFO STOCK	01/01/2011	300	01/01/2036	1 289 387	-	103 150	-	-	-	-	-	-	51 575	-
TRANSFO HOTEL NUI SHELL A	01/01/2011	300	01/01/2036	950 781	-	76 062	-	-	-	-	-	-	38 031	-
TRANSFO ROUTE DE LA CARRI	01/01/2011	300	01/01/2036	672 034	-	53 762	-	-	-	-	-	-	26 881	-
TRANSFO RDC PK10.1C/MER	01/01/2011	300	01/01/2036	572 664	-	45 814	-	-	-	-	-	-	22 907	-
TRANSFO A0709 TAHARA'A AV	18/01/2011	300	18/01/2036	844 268	-	65 947	-	-	-	-	-	-	33 771	-
TRANSFO ZONE INDUSTRIEL R	29/01/2011	300	29/01/2036	81 821	-	81 821	-	-	-	-	-	-	42 566	-
TRANSFO ZONE INDUSTRIELLE	29/01/2011	300	29/01/2036	900 459	-	99 235	-	-	-	-	-	-	36 018	-
TRANSFO FARIPIITI PIRAE	01/05/2011	300	01/05/2036	1 377 337	-	91 822	-	-	-	-	-	-	55 093	-
TRANSFO TERRE TAHAA PUNAA	04/05/2011	300	04/05/2036	635 388	-	42 148	-	-	-	-	-	-	25 416	-
TRANSFO SAT NUI FARE UTE	07/05/2011	300	07/05/2036	1 019 549	-	67 290	-	-	-	-	-	-	40 782	-
TRANSFO PIRAE RUE YVES MA	31/05/2011	300	31/05/2036	1 168 947	-	77 930	-	-	-	-	-	-	46 758	-
POSTE U1705 RDC PUNAAUIA	01/07/2011	300	01/07/2036	240 384	-	14 423	-	-	-	-	-	-	9 615	-
TRANSFO ST HILAIRE FAAA	01/07/2011	300	01/07/2036	700 660	-	42 039	-	-	-	-	-	-	28 026	-
TRANSFO VAL MISSION PAPET	01/07/2011	300	01/07/2036	491 000	-	29 460	-	-	-	-	-	-	19 640	-
TRANSFO FAAA QTR AUBRY	01/07/2011	300	01/07/2036	598 356	-	35 901	-	-	-	-	-	-	23 934	-
TRANSFO PAPAARA ANC DOMAIN	01/07/2011	300	01/07/2036	487 513	-	29 251	-	-	-	-	-	-	19 501	-
TRANSFO RESIDENCE VAIKEA	01/07/2011	300	01/07/2036	1 220 185	-	73 211	-	-	-	-	-	-	48 807	-
TRANSFO PAMATAI HILL P1	01/07/2011	300	01/07/2036	808 091	-	48 486	-	-	-	-	-	-	32 324	-
TRANSFO PAMATAI HILL P2	01/07/2011	300	01/07/2036	942 574	-	56 554	-	-	-	-	-	-	37 703	-
TRANSFO PAMATAI HILL P3	01/07/2011	300	01/07/2036	808 091	-	48 486	-	-	-	-	-	-	32 324	-
TRANSFO IMM BALCONS PIC R	01/07/2011	300	01/07/2036	985 420	-	59 125	-	-	-	-	-	-	39 417	-
TRANSFO SCI TEANAVAI PPT	01/07/2011	300	01/07/2036	1 677 795	-	100 668	-	-	-	-	-	-	67 112	-
TRANSFO IMM VAHAIU PUN	01/07/2011	300	01/07/2036	995 490	-	59 730	-	-	-	-	-	-	39 820	-
TRANSFO PEPINIERE PAPAARA	01/07/2011	300	01/07/2036	560 410	-	33 624	-	-	-	-	-	-	22 416	-
TRANSFO IMM RAIMOANA ARUE	01/07/2011	300	01/07/2036	818 007	-	49 080	-	-	-	-	-	-	32 720	-
TRANSFO LOT FRITCH MAHINA	01/07/2011	300	01/07/2036	462 284	-	27 737	-	-	-	-	-	-	18 491	-
TRANSFO FACE URANIE FAAA	04/07/2011	300	04/07/2036	1 095 753	-	65 380	-	-	-	-	-	-	43 830	-
TRANSFO PUNAAUIA ECOLE2+2	26/08/2011	300	26/08/2036	811 481	-	43 738	-	-	-	-	-	-	23 939	-
TRANSFO RHI HERVE MATERIA	10/09/2011	300	10/09/2036	1 152 984	-	60 339	-	-	-	-	-	-	46 119	-
TRANSFO PUNAAUIA QTR NORD	06/10/2011	300	06/10/2036	639 501	-	31 620	-	-	-	-	-	-	25 580	-
TRANSFO N0022 CALIMER PPT	10/10/2011	300	10/10/2036	469 381	-	22 999	-	-	-	-	-	-	18 775	-
TRANSFO PAPEETE IMM GEORG	16/10/2011	300	16/10/2036	900 458	-	43 522	-	-	-	-	-	-	36 018	-
TRANSFO FAAA RTE NUTANIA	20/10/2011	300	20/10/2036	512 967	-	24 566	-	-	-	-	-	-	20 519	-
TRANSFO GIRATOIRE PUNARUU	22/10/2011	300	22/10/2036	1 152 984	-	54 959	-	-	-	-	-	-	46 119	-
TRANSFO IMM YERSIN PRINCE	29/10/2011	300	29/10/2036	1 340 484	-	62 853	-	-	-	-	-	-	53 619	-
TRANSFO PUURAI LOT OREMU	10/11/2011	300	10/11/2036	990 746	-	45 244	-	-	-	-	-	-	39 630	-
TRANSFO AVT DP INTERCONN	01/01/2012	300	01/01/2037	2 212 166	-	88 487	-	-	-	-	-	-	88 487	-
TRANSFO RDC POINT PAPERNO	01/01/2012	300	01/01/2037	2 087 710	-	83 508	-	-	-	-	-	-	83 508	-
TRANSFO ANTENNE PUGIBET	01/01/2012	300	01/01/2037	2 087 710	-	83 508	-	-	-	-	-	-	83 508	-
TRANSFO VALLEE PAPERNO	01/01/2012	300	01/01/2037	2 087 710	-	83 508	-	-	-	-	-	-	83 508	-
TRANSFO AVT DP INTERCONN	01/01/2012	300	01/01/2037	2 212 166	-	88 487	-	-	-	-	-	-	88 487	-
TRANSFO PAPERNO PK19 C/MO	01/01/2012	300	01/01/2037	1 988 766	-	79 551	-	-	-	-	-	-	79 551	-
TRANSFO P5402 LOT TIMIONA	01/01/2012	300	01/01/2037	881 018	-	35 241	-	-	-	-	-	-	35 241	-
TRANSFO P5903 IMM TERRASS	01/01/2012	300	01/01/2037	1 377 337	-	55 093	-	-	-	-	-	-	55 093	-
TRANSFO U0945 LOT MIRI 6	01/01/2012	300	01/01/2037	881 018	-	35 241	-	-	-	-	-	-	35 241	-
TRANSFO U0939 LOT MIRI 4	01/01/2012	300	01/01/2037	818 007	-	32 720	-	-	-	-	-	-	32 720	-
TRANSFO RTE POINTE VENUS	29/05/2012	300	29/05/2037	1 192 606	-	28 092	-	-	-	-	-	-	28 092	-
TRANSFO RTE PAMATAI FAA'A	01/07/2012	300	01/07/2037	1 091 534	-	21 831	-	-	-	-	-	-	21 831	-
TRANSFO ECOLE ST HILAIRE	01/07/2012	300	01/07/2037	821 191	-	16 424	-	-	-	-	-	-	16 424	-
TRANSFO PUURAI AP 2E MAG	01/07/2012	300	01/07/2037	810 071	-	16 201	-	-	-	-	-	-	16 201	-
TRANSFO LOTIS LES VINIS	01/07/2012	300	01/07/2037	890 670	-	17 813	-	-	-	-	-	-	17 813	-
TRANSFO MAHINA CHEMIN DU	01/07/2012	300	01/07/2037	530 535	-	10 611	-	-	-	-	-	-	10 611	-
TRANSFO BLOC VAIMA PPT	01/07/2012	300	01/07/2037	1 420 395	-	28 408	-	-	-	-	-	-	28 408	-
TRANSFO RUE 22 SEPT FACE	01/07/2012	300	01/07/2037	1 324 663	-	26 493	-	-	-	-	-	-	26 493	-
TRANSFO C.E.S.C.AV BRUAT	01/07/2012	300	01/07/2037	1 085 458	-	21 709	-	-	-	-	-	-	21 709	-
TRANSFO IMM ORAVA TIPAERU	01/07/2012	300	01/07/2037	1 024 610	-	20 492	-	-	-	-	-	-	20 492	-
TRANSFO PK15 FAARIPO MAG	01/07/2012	300	01/07/2037	720 771	-	14 415	-	-	-	-	-	-	14 415	-
TRANSFO IMM SC TORIKI PPT	01/07/2012	300	01/07/2037	1 292 140	-	25 843	-	-	-	-	-	-	25 843	-
TRANSFO PK34.6 PAPAARA RDC	01/07/2012	300	01/07/2037	891 873	-	17 837	-	-	-	-	-	-	17 837	-
TRANSFO LOT FONG PAPAARA	01/07/2012	300	01/07/2037	885 148	-	17 703	-	-	-	-	-	-	17 703	-
TRANSFO COMP SCOL TAHARUU	01/07/2012	300	01/07/2037	831 078	-	16 622	-	-	-	-	-	-	16 622	-
TRANSFO PPT PRES IMM LEE	01/07/2012	300	01/07/2037	985 448	-	19 709	-	-	-	-	-	-	19 709	-

Composants	Date de mise en service	Durée Amort An	Date de fin de vie	Valeur Brute	Amortissement technique	Amortissement technique pour ordre	Provision pour renouvellement	Provision pour amortissement de caducité (v/c)	Dotations 2012				ATO +/-	dimin. PR
									AT	PR	Caducité	Total		
TRANSFO MOTU UTA FACE TOU	01/07/2012	300	01/07/2037	996 243	-	19 925	-	-	-	-	-	-	19 925	-
TRANSFO LOTIS TETAVAKE	01/07/2012	300	01/07/2037	781 307	-	15 626	-	-	-	-	-	-	15 626	-
TRANSFO PK10.5 C/MER PUNA	01/07/2012	300	01/07/2037	892 952	-	17 859	-	-	-	-	-	-	17 859	-
TRANSFO RESID KEKAA NUI	01/07/2012	300	01/07/2037	1 099 133	-	21 983	-	-	-	-	-	-	21 983	-
TRANSFO ANT POTHIER PUNAA	01/07/2012	300	01/07/2037	830 359	-	16 607	-	-	-	-	-	-	16 607	-
TRANSFO STOCK	01/07/2012	300	01/07/2037	801 843	-	16 037	-	-	-	-	-	-	16 037	-
TRANSFO P0804 RUE LAGARDE	01/07/2012	300	01/07/2037	1 134 629	-	22 693	-	-	-	-	-	-	22 693	-
TRANSFO MAC DO PAPEETE	10/11/2012	300	10/11/2037	1 192 606	-	6 758	-	-	-	-	-	-	6 758	-
PASS B2 PSTE F0205 FAAA	01/06/2004	300	01/06/2029	1 038 320	356 491	-	-	-	41 533	-	2 836	-	-	-
PASS B2 PSTE ARUE QTIER	01/06/2004	300	01/06/2029	604 444	207 528	-	173 301	-	24 178	-	20 190	-	-	-
PASS B2 PSTE I0233 ARUE	01/07/2004	300	01/07/2029	1 546 529	525 819	-	-	-	61 861	-	-	-	-	-
PASS B2 PSTE A0301 ARUE	01/07/2004	300	01/07/2029	1 638 400	557 056	-	-	-	65 536	-	-	-	-	-
POSTE DP LOT PUNAUIA	01/09/2004	300	01/09/2029	1 997 652	665 883	-	-	-	79 906	-	-	-	-	-
POSTE F0434 ST HILAIRE	08/11/2004	300	08/11/2029	974 493	317 579	-	-	54 871	38 980	-	6 735	-	-	-
ADAPTATION CHARGE	01/01/2006	300	01/01/2031	172 379	-	48 265	-	-	-	-	-	-	6 895	-
POSTE LOT CPS MAHINA	01/01/2006	300	01/01/2031	571 626	-	160 055	-	-	-	-	-	-	22 865	-
POSTE PTE VENUS MAHINA	01/01/2006	300	01/01/2031	223 380	-	62 545	-	-	-	-	-	-	8 935	-
POSTE ADAPTATION CHARGES	01/01/2006	300	01/01/2031	344 103	-	96 348	-	-	-	-	-	-	13 764	-
POSTE MAG VAITIARE	01/01/2006	300	01/01/2031	322 297	-	90 244	-	-	-	-	-	-	12 892	-
POSTE DERR MAG OROHITI PU	01/01/2006	300	01/01/2031	172 379	-	48 265	-	-	-	-	-	-	6 895	-
POSTE ARMEMENT ZONE DOUAN	01/01/2006	300	01/01/2031	604 828	-	169 351	-	-	-	-	-	-	24 193	-
POSTE CENTRE CIAL TAMANU	01/01/2006	300	01/01/2031	172 379	-	48 265	-	-	-	-	-	-	6 895	-
TRANSFO PAEA ANT STAD FOO	03/02/2006	300	03/02/2031	315 528	-	87 225	-	-	-	-	-	-	12 621	-
TRANSFO MAIRIE DE PIRAE	03/02/2006	300	03/02/2031	315 528	-	87 225	-	-	-	-	-	-	12 621	-
TRANSFO CATERING ENT ABE	16/02/2006	300	16/02/2031	315 528	-	86 769	-	-	-	-	-	-	12 621	-
TRANSFO PAEA PK22.5 C/MER	27/02/2006	300	27/02/2031	315 528	-	86 384	-	-	-	-	-	-	12 621	-
TRANSFO CP FACE MJ PIRAE	06/03/2006	300	06/03/2031	317 695	-	86 661	-	-	-	-	-	-	12 708	-
TRANSFO RESID HEIMOANARII	03/04/2006	300	03/04/2031	317 696	-	85 708	-	-	-	-	-	-	12 708	-
TRANSFO ECOLE STE THERESE	12/04/2006	300	12/04/2031	317 696	-	85 391	-	-	-	-	-	-	12 708	-
TRANSFO SCI TIPAEUI TAMA	13/04/2006	300	13/04/2031	315 528	-	84 771	-	-	-	-	-	-	12 621	-
TRANSFO PRES MAG TAMANU	23/05/2006	300	23/05/2031	315 528	-	83 369	-	-	-	-	-	-	12 621	-
TRANSFO EP RDO ANT PIAFAU	30/06/2006	300	30/06/2031	317 696	-	82 637	-	-	-	-	-	-	12 708	-
TRANSFO FAAA DESSU MAIRIE	08/08/2006	300	08/08/2031	16 575	-	4 241	-	-	-	-	-	-	663	-
TRANSFO CP PRES SOFAP TIP	23/08/2006	300	23/08/2031	393 802	-	100 113	-	-	-	-	-	-	15 752	-
TRANSFO RUE F019 PPT	06/11/2006	300	06/11/2031	317 696	-	78 189	-	-	-	-	-	-	12 708	-
LOTISS MATATIA AU DESSUS	31/01/2007	300	31/01/2032	442 823	-	106 278	-	-	-	-	-	-	17 713	-
RTE HIPPO DERRIER	05/02/2007	300	05/02/2032	442 823	-	104 605	-	-	-	-	-	-	17 713	-
LOTISS HEIRI PIAFAU	16/03/2007	300	16/03/2032	442 823	-	102 588	-	-	-	-	-	-	17 713	-
RDC PK16,800	30/03/2007	300	30/03/2032	442 823	-	101 899	-	-	-	-	-	-	17 713	-
TRANSFO MAHINA PK13 RDC	26/04/2007	300	26/04/2032	442 823	-	100 620	-	-	-	-	-	-	17 713	-
QARTIER MONIER	02/05/2007	300	02/05/2032	442 823	-	100 324	-	-	-	-	-	-	17 713	-
VALLEE OROFERO PAEA	03/05/2007	300	03/05/2032	442 823	-	100 275	-	-	-	-	-	-	17 713	-
PAMATAI TUTUAPARE	21/05/2007	300	21/05/2032	442 823	-	99 390	-	-	-	-	-	-	17 713	-
TRANSFO STAT ^o POMPAGE	30/05/2007	300	30/05/2032	442 823	-	98 947	-	-	-	-	-	-	17 713	-
RTE CARRIERE FACE ECOLE	23/08/2007	300	23/08/2032	442 822	-	94 863	-	-	-	-	-	-	17 713	-
POSTE QTIER SALMON PAPARA	24/10/2007	300	24/10/2032	442 823	-	67 544	-	-	-	-	-	-	13 024	-
ANTENNE LIAIS FAAA	20/11/2007	300	20/11/2032	442 823	-	90 582	-	-	-	-	-	-	17 713	-
ANTENNE TAVARARO RDO	20/11/2007	300	20/11/2032	442 823	-	90 582	-	-	-	-	-	-	17 713	-
POSTE PAROIS.PROTESTANTE	01/01/2009	300	01/01/2034	1 131 138	-	180 982	-	-	-	-	-	-	45 245	-
POSTE SERVITUDE GARNIER	01/01/2009	300	01/01/2034	362 953	-	58 072	-	-	-	-	-	-	14 518	-
RENFORC POSTE R3601	01/01/2010	300	01/01/2035	227 016	-	27 243	-	-	-	-	-	-	9 081	-
POSTE LOT CPS MAHINA	01/01/2010	300	01/01/2035	329 492	-	39 540	-	-	-	-	-	-	13 180	-
POSTE LOTIS CPS MAHINA	01/01/2010	300	01/01/2035	742 051	-	89 046	-	-	-	-	-	-	29 682	-
POSTE RTE ECOLE PAMATAI	09/03/2010	300	09/03/2035	685 892	-	77 125	-	-	-	-	-	-	27 436	-
POSTE PAEA LOT PUHAPA	01/07/2010	300	01/07/2035	210 910	-	21 090	-	-	-	-	-	-	8 436	-
POSTE PAMATAI AV POINT RDO	01/07/2010	300	01/07/2035	573 986	-	57 398	-	-	-	-	-	-	22 959	-
POSTE PAMATAI FACE ECOLE	01/07/2010	300	01/07/2035	379 886	-	37 986	-	-	-	-	-	-	15 195	-
POSTE ST HILAIRE FAAA	01/07/2010	300	01/07/2035	383 377	-	38 338	-	-	-	-	-	-	15 335	-
POSTE MT MARAU FEED .RDOMR	01/07/2010	300	01/07/2035	171 125	-	17 112	-	-	-	-	-	-	6 845	-
POSTE ST HILAIRE TEVAIROA	01/07/2010	300	01/07/2035	278 868	-	27 887	-	-	-	-	-	-	11 155	-
POSTE PUURAI RT CJA&OREMU	01/07/2010	300	01/07/2035	131 388	-	13 139	-	-	-	-	-	-	5 255	-
POSTE RUE TEMARII	01/07/2010	300	01/07/2035	612 736	-	61 273	-	-	-	-	-	-	24 509	-
POSTE LOT FRITCH EDGARD	01/07/2010	300	01/07/2035	140 176	-	14 018	-	-	-	-	-	-	5 607	-
POSTE VALLEE DE TUURU	01/07/2010	300	01/07/2035	217 020	-	21 702	-	-	-	-	-	-	8 681	-
POSTE CHAMPION MAHINA	01/07/2010	300	01/07/2035	125 988	-	12 599	-	-	-	-	-	-	5 039	-
POSTE PEPINIERE GOODING	01/07/2010	300	01/07/2035	306 657	-	30 665	-	-	-	-	-	-	12 266	-
POSTE VALLEE DE FAIRIPO	01/07/2010	300	01/07/2035	696 645	-	69 665	-	-	-	-	-	-	27 866	-
POSTE PAPIENO MAG JISSANG	01/07/2010	300	01/07/2035	120 828	-	12 083	-	-	-	-	-	-	4 833	-
POSTE AV PRINCE HINOI	01/07/2010	300	01/07/2035	641 526	-	64 153	-	-	-	-	-	-	25 661	-
POSTE PRES SERV.ROCHETTE	01/07/2010	300	01/07/2035	136 356	-	13 635	-	-	-	-	-	-	5 454	-
POSTE PAPARA PK30.5	01/07/2010	300	01/07/2035	546 300	-	54 630	-	-	-	-	-	-	21 852	-
POSTE RTE CEINTURE PK11.1	01/07/2010	300	01/07/2035	568 763	-	56 877	-	-	-	-	-	-	22 751	-
POSTE PUNAUIA PK13	01/07/2010	300	01/07/2035	68 388	-	6 839	-	-	-	-	-	-	2 735	-
POSTE LOTIS ALOHA PUNAVAI	01/07/2010	300	01/07/2035	179 912	-	17 991	-	-	-	-	-	-	7 197	-
POSTE RDC PK17.9 C/MER	01/07/2010	300	01/07/2035	210 827	-	21 083	-	-	-	-	-	-	8 433	-
AUT.COMP PAEA PK20,5 C/MT	01/07/2010	300	01/07/2035	479 773	-	47 977	-	-	-	-	-	-	19 191	-
POSTE A0001 HELLEMONT AV	01/07/2012	300	01/07/2037	271 036	-	5 421	-	-	-	-	-	-	5 421	-
POSTE E2205 LOTIS BALDWIN	01/07/2012	300	01/07/2037	270 786	-	5 416	-	-	-	-	-	-	5 416	-
POSTE F0327 IMM COWAN PAM	01/07/2012	300	01/07/2037	312 336	-	3 447	-	-	-	-	-	-	3 447	-
POSTE F0434 ST HILAIRE CI	01/07/2012	300	01/07/2037	182 416	-	3 648	-	-	-	-	-	-	3 648	-
POSTE F0443 RTE MT MARAU	01/07/2012	300	01/07/2037	294 136	-	5 883	-	-	-	-	-	-	5 883	-
POSTE F0613 LOTIS HEIRI	01/07/2012	300	01/07/2037	136 351	-	2 727	-	-	-	-	-	-	2 727	-
POSTE M1203 VALLEE AHONU	01/07/2012	300	01/07/2037	188 016	-	3 760	-	-	-	-	-	-	3 760	-
POSTE R3001 RDC PK30 RTE	01/07/2012	300	01/07/2037	196 019	-	3 920	-	-	-	-	-	-	3 920	-
POSTE S0135 FOND MISSION	01/07/2012	300	01/07/2037	654 692	-	13 094	-	-	-	-	-	-	13 094	-
POSTE U0814 TAINA 3 PUNAA	01/07/2012	300	01/07/2037	99 536	-	1 991	-	-	-	-	-	-	1 991	-
POSTE U0829 LOTUS P7 PUNA	01/07/2012	300	01/07/2037	147 536	-	2 951	-	-	-	-	-	-	2 951	-
POSTE U0904 POMPAGE LOTUS	01/07/2012	300	01/07/2037	172 336	-	3 447	-	-	-	-	-	-	3 447	-
POSTE U0911 LOTUS POSTE 2	01/07/2012	300	01/07/2037	99 536	-	1 991	-	-	-	-	-	-	1 991	-
POSTE U1108 RDC PK11,7 PU	01/07/2012	300	01/07/2037	150 216	-	3 004	-	-	-	-	-	-	3 004	-
POSTE U1315 LOT TOAROTU-R	01/07/2012	300	01/07/2037	136 976	-	2 740	-	-	-	-	-	-	2 740	-

Composants	Date de mise en service	Durée Amort An	Date de fin de vie	Valeur Brute	Amortissement technique	Amortissement technique pour ordre	Provision pour renouvellement	Provision pour amortissement de caducité (y/c)	Dotations 2012				ATO +/-	dimin. PR
									AT	PR	Caducité	Total		
POSTE UI402 RTE LOT VAIOF	01/07/2012	300	01/07/2037	99 536	-	1 991	-	-	-	-	-	-	1 991	-
POSTE UI508 STATION MOBIL	01/07/2012	300	01/07/2037	2 147 536	-	2 951	-	-	-	-	-	-	2 951	-
POSTE SOURCE TIPAERUI 89	01/01/1989	300	01/01/2014	188 936 898	179 493 710	-	27 892 766	-	9 443 188	2 196 533	-	-	-	-
POSTE SOURCE PUNARUU 89	01/01/1989	300	01/01/2014	146 222 630	138 914 329	-	23 098 873	-	7 308 302	2 887 579	-	-	-	-
POSTE SOURCE TIPAERUI 94	01/01/1994	300	01/01/2019	16 492 768	12 095 548	-	1 345 818	-	732 870	168 228	-	-	-	-
POSTE SOURCE PUNARUU 1994	01/01/1994	300	01/01/2019	13 297 989	9 752 544	-	1 085 575	-	590 908	135 697	-	-	-	-
POSTE SOURCE ARUE 1995	01/01/1995	300	01/01/2020	186 464 920	129 369 513	-	14 420 468	-	8 156 487	1 537 100	-	-	-	-
POSTE SOURCE TIPAERUI 98	01/01/1998	300	01/01/2023	1 954 523	1 131 648	-	166 964	-	82 288	20 871	-	-	-	-
POSTE SOURCE VAIRAATO A 98	01/01/1998	300	01/01/2023	266 304 993	154 187 428	-	22 792 567	-	11 211 757	2 849 071	-	-	-	-
POSTE SOURCE VAIRAATO A 99	01/01/1999	300	01/01/2024	1 288 830	698 161	-	141 440	-	53 697	17 680	-	-	-	-
POSTE SOURCE ARUE 2000	01/01/2000	300	01/01/2025	9 247 453	4 668 033	-	1 179 640	-	381 618	147 455	-	-	-	-
POSTE SOURCE PUNARUU 2000	01/01/2000	300	01/01/2025	7 787 164	3 930 894	-	993 328	-	321 356	124 166	-	-	-	-
POSTE SOURCE VAIRAATO A 2001	01/01/2001	300	01/01/2026	130 416	130 416	-	18 652	-	5 335	2 332	-	-	-	-
POSTE SOURCE ATIMAONO 01	01/01/2001	300	01/01/2026	45 988 254	21 531 919	-	6 565 409	-	1 881 257	820 676	-	-	-	-
POSTE SOURCE ATIMAONO 02	01/01/2002	300	01/01/2027	150 366	64 945	-	25 608	-	6 102	3 201	-	-	-	-
POSTE SOURCE ATIMAONO 03	01/01/2003	300	01/01/2028	6 549 122	2 592 414	-	1 037 000	-	263 780	129 625	-	-	-	-
LIAISON FIBRE OPTIQUE	01/12/2004	300	01/12/2029	9 035 895	2 921 608	-	1 317 559	-	361 436	162 997	-	-	-	-
POSTE SOURCE VAIRAATO A 04	23/12/2004	300	23/12/2029	786 831	252 483	-	114 317	-	31 473	14 250	-	-	-	-
POSTE SOURCE ARUE 04	23/12/2004	300	23/12/2029	703 380	225 705	-	102 191	-	28 135	12 739	-	-	-	-
POSTE SOURCE TIPAERUI 04	23/12/2004	300	23/12/2029	1 114 122	357 510	-	161 864	-	44 565	20 177	-	-	-	-
POSTE SOURCE PUNARUU 04	23/12/2004	300	23/12/2029	895 951	287 500	-	130 169	-	35 838	16 226	-	-	-	-
POSTE SOURCE PUNARUU SYST	01/01/2009	300	01/01/2034	2 265 168	-	-	362 428	-	-	-	-	-	90 607	-
POSTE SOURCE VAIRAATO A SY	01/01/2009	300	01/01/2034	300	-	-	379 048	-	-	-	-	-	94 762	-
POSTE SOURCE TIPAERUI SYS	01/01/2009	300	01/01/2034	3 526 144	-	-	564 184	-	-	-	-	-	141 046	-
POSTE SOURCE ARUE SYSTEME	01/01/2009	300	01/01/2034	1 923 506	-	-	307 760	-	-	-	-	-	76 940	-
POSTE SOURCE ATIMAONO SYS	01/01/2009	300	01/01/2034	1 576 043	-	-	252 168	-	-	-	-	-	63 042	-
POSTE SOURCE PAPERNOO AVAL	03/09/2010	300	03/09/2035	82 236 655	-	-	7 657 146	-	-	-	-	-	3 289 466	-
INS EVENT PS PUNARUU 30KV	01/08/2011	300	01/08/2036	483 363	-	-	27 391	-	-	-	-	-	19 335	-
INSTAL EVENTS PS ATIMAONO	01/08/2011	300	01/08/2036	183 080	-	-	10 374	-	-	-	-	-	7 323	-
INSTAL EVENTS PS TIPAERUI	01/08/2011	300	01/08/2036	476 872	-	-	27 023	-	-	-	-	-	19 075	-
INSTAL EVENT PS VAIRAATO A	01/08/2011	300	01/08/2036	338 192	-	-	19 165	-	-	-	-	-	13 528	-
INSTAL EVENTS PS ARUE	01/08/2011	300	01/08/2036	228 053	-	-	12 923	-	-	-	-	-	9 122	-
AMENAG LOCAL PS TIPAERUI	01/09/2011	300	01/09/2036	1 976 218	-	-	105 399	-	-	-	-	-	79 049	-
MES PAS POSTE SOURCE ARUE	01/01/2012	300	01/01/2037	17 194 584	-	-	687 783	-	-	-	-	-	687 783	-
MES PAS P. SOURCE TIPAERUI	01/01/2012	300	01/01/2037	17 933 856	-	-	717 354	-	-	-	-	-	717 354	-
F&P CABLE FIBRE OPTIQUE	01/03/2012	300	01/03/2037	22 611 956	-	-	753 732	-	-	-	-	-	753 732	-
F&P CABLE FIBRE OPTIQUE	01/03/2012	300	01/03/2037	14 496 761	-	-	483 225	-	-	-	-	-	483 225	-
TELECOM TAHITI N 88	01/01/1988	180	01/01/2003	9 317 817	9 317 817	-	3 052 052	-	-	-	-	-	-	-
TELECOM TAHITI N 90	01/01/1990	180	01/01/2005	839 183	839 183	-	238 249	-	-	-	-	-	-	-
TELECOM TAHITI N 91	01/01/1991	180	01/01/2006	6 008 485	6 008 485	-	1 716 152	-	-	-	-	-	-	-
TELECOM TAHITI N 92	01/01/1992	180	01/01/2007	376 000	376 000	-	105 024	-	-	-	-	-	-	-
TELECOM TAHITI N 99	01/01/1999	180	01/01/2014	32 633 367	30 457 809	-	8 570 338	-	2 175 557	752 751	-	-	-	-
TELECOM TAHITI N 2000	01/01/2000	180	01/01/2015	5 411 829	4 690 252	-	1 305 610	-	360 789	120 253	-	-	-	-
TELECOM TAHITI N 2001	01/01/2001	180	01/01/2016	8 318 372	7 279 317	-	2 279 317	-	693 281	221 762	-	-	-	-
TELECOM TAHITI N 2003	01/01/2003	180	01/01/2018	22 513 425	15 008 950	-	4 001 733	-	1 500 895	444 637	-	-	-	-
AUTOMATISATION POSTES CAB	01/07/2004	180	01/07/2019	2 679 108	1 518 160	-	386 963	-	178 607	46 722	-	-	-	-
INTERRUPTEURS AERIENS	01/11/2004	180	01/11/2019	14 725 568	8 017 254	-	2 006 484	-	981 705	245 691	-	-	-	-
CELLULE SCI HINATEA ARUE	15/04/2005	180	15/04/2020	1 139 608	585 844	-	147 538	-	75 974	19 133	-	-	-	-
CELLULE IMMEUBLE PAPINEAU	31/05/2005	180	31/05/2020	534 778	273 332	-	68 839	-	35 652	8 979	-	-	-	-
CELLULE LES HAUTS DU TIRA	01/06/2005	180	01/06/2020	481 506	243 427	-	60 932	-	32 100	8 035	-	-	-	-
CELLULE LE REGENT PARAITA	01/06/2005	180	01/06/2020	272 492	137 759	-	34 481	-	18 166	4 547	-	-	-	-
CELLULE RUE POILUS TAHITI	05/06/2005	180	05/06/2020	181 737	91 745	-	23 105	-	12 116	3 051	-	-	-	-
PROGRAMME IAT 2004/2005	15/10/2005	180	15/10/2020	15 627 998	7 513 016	-	1 892 001	-	1 041 867	262 373	-	-	-	-
RELAIS NUMERIQUE IRM	01/01/2006	180	01/01/2021	1 935 299	903 140	-	225 995	-	129 020	32 285	-	-	-	-
CP IAT JACM TAHITI NORD	01/07/2006	180	01/07/2021	2 870 861	1 241 041	-	-	-	191 391	-	-	-	-	-
POSTE DP MONT MARAU	16/01/2007	180	16/01/2022	227 577	90 400	-	-	-	15 172	3 820	-	-	-	-
PROGRAMME IAT 2006	30/12/2007	180	30/12/2022	730 260	243 555	-	61 325	-	48 684	12 258	-	-	-	-
INTERRUPTEUR IAT ST AMELI	29/04/2009	180	29/04/2024	1 320 764	323 343	-	81 431	-	88 051	22 175	-	-	-	-
AUTOMATISAT*OCR N°009	15/07/2010	180	15/07/2025	2 274 659	373 213	-	93 995	-	151 644	38 192	-	-	-	-
AUTOMATISAT*OCR N°306	15/07/2010	180	15/07/2025	2 274 659	373 213	-	93 995	-	151 644	38 192	-	-	-	-
AUTOMATISAT*OCR N°618	15/07/2010	180	15/07/2025	2 274 659	373 213	-	93 995	-	151 644	38 192	-	-	-	-
AUTOMATISAT*OCR N°813	15/07/2010	180	15/07/2025	2 274 658	373 213	-	93 995	-	151 644	38 192	-	-	-	-
AUTOMATISAT*OCR N°815	15/07/2010	180	15/07/2025	2 274 658	373 213	-	93 995	-	151 644	38 192	-	-	-	-
AUTOMATIS IAT 218 PIRAE	01/04/2011	180	01/04/2026	2 123 169	247 703	-	61 996	-	141 545	35 426	-	-	-	-
AUTOMATIS IAT 327 PAPEETE	01/04/2011	180	01/04/2026	2 123 169	247 703	-	61 996	-	141 545	35 426	-	-	-	-
AUTOMATIS IAT 505 PUNAUI	01/04/2011	180	01/04/2026	2 123 170	247 703	-	61 996	-	141 545	35 426	-	-	-	-
POSE IAT RESEAUX THT NORD	01/07/2012	180	01/07/2027	20 623 082	687 436	-	172 066	-	687 436	172 066	-	-	-	-
IAT BOUCLAGE HTA RDO MER/	19/09/2012	180	19/09/2027	2 055 951	38 835	-	9 780	-	38 835	9 780	-	-	-	-
EQUIP POSTE MARINA TAINA	21/04/2005	180	21/04/2020	1 589 630	815 420	-	205 357	-	105 975	26 689	-	-	-	-
POSE IPT PROGRAMME 2006	30/12/2007	180	30/12/2022	2 562 000	854 474	-	215 152	-	170 800	43 006	-	-	-	-
POSE IAT PROGRAMME 2006	30/12/2007	180	30/12/2022	1 098 000	366 203	-	92 207	-	73 200	18 431	-	-	-	-
POSE IPT PROGRAMME 2006	30/12/2007	300	30/12/2032	6 819 037	-	-	1 364 565	-	-	-	-	-	272 762	-
RACCORDMT POSTE LIVRAISON	30/08/2009	180	30/08/2024	963 739	214 342	-	53 982	-	64 249	16 181	-	-	-	-
RES.AERIEN TAHITI N 82	01/01/1982	300	01/01/2007	78 728 278	78 728 278	-	46 508 135	-	-	-	-	-	-	-
RESEAUX TAHITI NORD 1983	01/01/1983	300	01/01/2008	102 272 701	-	-	102 272 701	-	155 213 957	-	-	-	-	-
RES.AERIEN TAHITI N 83	01/01/1983	300	01/01/2008	54 463 663	54 463 663	-	-	-	28 193 005	-	-	-	-	-
RESEAUX TAHITI NORD 1984	01/01/1984	300	01/01/2009	151 326 307	-	-	151 326 307	-	210 839 808	-	-	-	-	-
RES.AERIEN TAHITI N 84	01/01/1984	300	01/01/2009	60 478 221	60 478 221	-	-	-	23 784 831	-	-	-	-	-
RESEAUX TAHITI NORD 1985	01/01/1985	300	01/01/2010	164 153 765	-	-	164 153 765	-	205 303 005	-	-	-	-	-
RES.AERIEN TAHITI N 85	01/01/1985	300	01/01/2010	29 276 112	29 276 112	-	-	-	7 338 788	-	-	-	-	-
RES.AERIEN TAHITI N 86	01/01/1986	300	01/01/2011	166 276 751	166 276 751	-	-	-	36 530 370	-	-	-	-	-
RESEAUX TAHITI NORD 1986	01/01/1986	300	01/01/2011	164 153 764	-	-	164 153 764	-	200 217 723	-	-	-	-	-
RES.AERIEN TAHITI N 87	01/01/1987	300	01/01/2012	39 415 541	39 415 541	-	-	-	8 778 788	-	-	-	-	-
RESEAUX TAHITI NORD 1987	01/01/1987	300	01/01/2012	214 144 794	-	-	214 144 794	-						

Composants	Date de mise en service	Durée Amort An	Date de fin de vie	Valeur Brute	Amortissement technique	Amortissement technique pour ordre	Provision pour renouvellement	Provision pour amortissement de caducité (v/c)	Dotations 2012				ATO +/-	dimin. PR	
									AT	PR	Caducité	Total			
RESEAUX TAHITI NORD 1991	01/01/1991	300	01/01/2016	114 823 611	-	101 044 777	101 982 883	-	-	-	10 929 270	-	-	4 592 944	-
RES.AERIE N TAHITI N 92	01/01/1992	300	01/01/2017	226 271 320	190 067 910	-	26 501 498	-	9 050 853	2 876 067	-	-	-	-	-
RESEAUX TAHITI NORD 1992	01/01/1992	300	01/01/2017	98 770 821	-	-	80 666 292	-	8 820 499	8 673 663	-	-	-	3 950 833	-
RES.AERIE N TAHITI N 93	01/01/1993	300	01/01/2018	245 512 474	196 409 980	-	27 074 234	-	-	2 945 942	-	-	-	-	-
RESEAUX TAHITI NORD 1993	01/01/1993	300	01/01/2018	101 668 635	-	-	81 334 907	-	-	8 340 069	-	-	-	4 066 745	-
RES.AERIE N TAHITI N 94	01/01/1994	300	01/01/2019	149 332 554	113 492 740	-	14 746 116	-	5 973 302	1 609 023	-	-	-	-	-
RESEAUX TAHITI NORD 1994	01/01/1994	300	01/01/2019	109 017 276	-	-	82 853 129	-	-	8 327 614	-	-	-	4 360 691	-
RES.AERIE N TAHITI N 95	01/01/1995	300	01/01/2020	124 632 509	89 735 405	-	12 019 716	-	4 985 300	1 315 276	-	-	-	-	-
RESEAUX TAHITI NORD 1995	01/01/1995	300	01/01/2020	127 313 718	-	-	91 665 878	-	-	9 201 160	-	-	-	5 092 548	-
RES.AERIE N TAHITI N 96	01/01/1996	300	01/01/2021	167 830 036	114 124 424	-	15 531 128	-	6 713 202	1 704 373	-	-	-	-	-
RESEAUX TAHITI NORD 1996	01/01/1996	300	01/01/2021	89 842 719	-	-	61 093 051	-	-	6 146 599	-	-	-	3 593 709	-
RES.AERIE N TAHITI N 97	01/01/1997	300	01/01/2022	230 775 635	147 696 406	-	20 149 464	-	9 231 026	2 217 303	-	-	-	-	-
RESEAUX TAHITI NORD 1997	01/01/1997	300	01/01/2022	116 620 218	-	-	116 620 218	-	-	7 553 773	-	-	-	-	-
RES.AERIE N TAHITI N 98	01/01/1998	300	01/01/2023	390 899 056	234 539 431	-	39 693 906	-	15 635 962	4 379 215	-	-	-	4 664 808	-
RESEAUX TAHITI NORD 1998	01/01/1998	300	01/01/2023	111 464 120	-	-	64 407 216	-	-	7 086 279	-	-	-	4 458 565	-
RES.AERIE N TAHITI N 99	01/01/1999	300	01/01/2024	346 024 816	193 773 898	-	44 214 557	-	13 840 992	4 889 195	-	-	-	-	-
RESEAUX TAHITI NORD 1999	01/01/1999	300	01/01/2024	102 831 640	-	-	59 595 864	-	-	6 578 012	-	-	-	4 113 266	-
RES.AERIE N TAHITI N 2000	01/01/2000	300	01/01/2025	106 428 434	55 342 784	-	15 665 297	-	4 257 138	1 735 650	-	-	-	-	-
RESEAUX TAHITI NORD 2000	01/01/2000	300	01/01/2025	152 550 974	-	-	87 993 187	-	-	9 738 814	-	-	-	6 102 039	-
RES.AERIE N TAHITI N 2001	01/01/2001	300	01/01/2026	180 938 966	86 850 705	-	29 617 613	-	7 237 558	3 286 490	-	-	-	-	-
RESEAUX TAHITI NORD 2001	01/01/2001	300	01/01/2026	111 001 166	-	-	53 280 562	-	-	7 057 504	-	-	-	4 440 047	-
RESEAUX TAHITI NORD 2001	01/01/2001	300	01/01/2026	27 877 520	-	-	13 381 211	-	-	1 772 465	-	-	-	1 115 101	-
RES.AERIE N TAHITI N 2002	01/01/2002	300	01/01/2027	151 250 823	66 550 363	-	15 981 298	-	6 050 033	3 216 376	-	-	-	-	-
RESEAUX TAHITI NORD 2002	01/01/2002	300	01/01/2027	117 025 689	-	-	10 818 454	-	-	7 575 570	-	-	-	4 681 028	-
RESEAUX TAHITI NORD 2002	01/01/2002	300	01/01/2027	18 140 533	-	-	7 981 832	-	-	1 174 314	-	-	-	725 621	-
RES.AERIE N TAHITI N 2003	01/01/2003	300	01/01/2028	70 567 134	28 226 851	-	12 739 877	-	2 822 685	1 415 541	-	-	-	-	-
RESEAUX TAHITI NORD 2003	01/01/2003	300	01/01/2028	142 362 771	-	-	56 945 110	-	-	8 787 508	-	-	-	5 694 511	-
RESEAUX TAHITI NORD 2003	01/01/2003	300	01/01/2028	16 605 340	-	-	9 224 856	-	-	1 024 984	-	-	-	664 214	-
EXT RESEAU BONNO MARCEL	01/01/2004	300	01/01/2029	842 545	303 318	-	126 648	-	-	33 702	-	-	-	-	-
REMPL PSTE CAB LOT TAHIRI	01/01/2004	300	01/01/2029	1 916 646	689 994	-	311 148	-	-	76 666	-	-	-	-	-
RESEAU BTA BRASSERIE THT	03/02/2004	300	03/02/2029	483 633	172 386	-	78 053	-	-	19 345	-	-	-	-	-
RESEAU PLATEAU ATOHEI	03/02/2004	300	03/02/2029	177 981	63 438	-	28 723	-	-	7 119	-	-	-	-	-
EXT RESEAU BT QTIER AMARU	01/03/2004	300	01/03/2029	364 704	128 861	-	58 115	-	-	14 588	-	-	-	6 579	-
RESEAU BTA TUMIRI PAPAARA	01/03/2004	300	01/03/2029	357 929	18 033 204	-	1 018 454	-	-	40 738	-	-	-	-	-
RESEAU QTIER RAIHAUTI	07/04/2004	300	07/04/2029	7 481 495	2 613 527	-	1 183 444	-	-	299 260	-	-	-	135 508	-
RESEAU CARLTON PLAGE PAEA	01/05/2004	300	01/05/2029	579 344	200 841	-	90 584	-	-	23 174	-	-	-	10 452	-
RESEAU GIRATOIRE COMSUP	15/05/2004	300	15/05/2029	1 347 504	465 037	-	210 578	-	-	53 900	-	-	-	24 407	-
EXT RESEAU QTIER BRILLANT	01/06/2004	300	01/06/2029	323 555	111 086	-	50 101	-	-	12 942	-	-	-	5 837	-
EXT RESEAU QTIER TAIARUI	01/06/2004	300	01/06/2029	829 238	284 705	-	128 407	-	-	33 169	-	-	-	14 960	-
EXT RESEAU QTIER RUPEA	01/06/2004	300	01/06/2029	458 293	157 350	-	70 967	-	-	18 332	-	-	-	8 268	-
EXT RESEAU QTIER TAHARIA	01/06/2004	300	01/06/2029	500 516	171 846	-	77 507	-	-	20 020	-	-	-	9 030	-
EXT RESEAU HTA PIC ROUGE	01/06/2004	300	01/06/2029	4 579 844	1 572 415	-	709 198	-	-	183 194	-	-	-	82 625	-
RESEAU BT QTIER LUTA PK29	25/06/2004	300	25/06/2029	1 215 896	414 217	-	187 568	-	-	22 023	-	-	-	-	-
EXT RESEAU QTIER MOETAUA	01/07/2004	300	01/07/2029	442 599	140 286	-	63 274	-	-	16 504	-	-	-	7 444	-
RESEAU CP 41902 2004	01/07/2004	300	01/07/2029	42 097	14 314	-	6 455	-	-	1 684	-	-	-	759	-
RESEAU CP 41906 2004	01/07/2004	300	01/07/2029	9 213 802	3 132 692	-	1 412 925	-	-	368 552	-	-	-	166 227	-
RESEAU CP 41962 2004	01/07/2004	300	01/07/2029	8 202 048	2 788 697	-	1 257 772	-	-	328 082	-	-	-	147 973	-
RESEAU CP 41964 2004	01/07/2004	300	01/07/2029	15 890 356	5 402 719	-	2 436 765	-	-	286 679	-	-	-	635 614	-
RESEAUX TAHITI NORD 2004	01/07/2004	300	01/07/2029	27 718 727	-	-	9 424 367	-	-	13 674 999	-	-	-	1 108 749	-
RESEAUX TAHITI NORD 2004	01/07/2004	300	01/07/2029	46 227 703	-	-	15 717 418	-	-	22 806 380	-	-	-	2 683 103	-
RESEAU VALLEE MATATIA PUN	02/07/2004	300	02/07/2029	1 134 724	385 680	-	174 644	-	-	45 389	-	-	-	20 553	-
POSTE IMM AMICALE MARINS2	15/07/2004	300	15/07/2029	1 253 839	424 356	-	192 160	-	-	50 154	-	-	-	22 711	-
RESEAU LOT TEROMA FAAA	21/07/2004	300	21/07/2029	1 943 535	656 481	-	297 270	-	-	77 741	-	-	-	35 203	-
RESEAU QTIER HOMAI PAPENO	22/07/2004	300	22/07/2029	214 972	72 590	-	32 872	-	-	8 599	-	-	-	3 894	-
RESEAU BT QTIER TETOPATA	23/07/2004	300	23/07/2029	327 928	103 823	-	193 903	-	-	38 157	-	-	-	17 279	-
RESEAU BT QTIER BORDES	27/07/2004	300	27/07/2029	2 031 785	684 936	-	310 159	-	-	81 272	-	-	-	36 802	-
RESEAU HTA ST AMELIE PPT	24/08/2004	300	24/08/2029	4 048 860	1 352 767	-	612 562	-	-	161 954	-	-	-	73 337	-
RESEAU DOMAINE GERMAIN	01/10/2004	300	01/10/2029	2 038 488	672 701	-	297 168	-	-	81 539	-	-	-	37 146	-
RESEAU HT/BT HAUTS TIRA	01/10/2004	300	01/10/2029	3 044 440	1 004 667	-	453 108	-	-	121 778	-	-	-	54 922	-
PASS B2 PSTE LOT VETEA	01/10/2004	300	01/10/2029	12 245 460	4 041 000	-	1 822 516	-	-	489 818	-	-	-	220 911	-
RESEAU BT PIC ROUGE	15/10/2004	300	15/10/2029	1 344 332	441 536	-	199 929	-	-	53 773	-	-	-	24 349	-
PASS B2 ANTENNE MONTARON	08/12/2004	300	08/12/2029	1 384 772	446 667	-	202 234	-	-	55 391	-	-	-	25 079	-
EXT RESEAU BT LOCAL TECHN	08/12/2004	300	08/12/2029	379 264	122 335	-	55 389	-	-	15 171	-	-	-	6 868	-
PASS B2 PSTE E1904 PAEA	17/12/2004	300	17/12/2029	1 040 343	334 530	-	151 461	-	-	41 614	-	-	-	18 841	-
RESEAU GIRATOIRE COMSUP	23/12/2004	300	23/12/2029	7 860 590	2 522 378	-	1 142 028	-	-	314 424	-	-	-	142 358	-
RESEAU HT/BT PSTE F0461	31/12/2004	300	31/12/2029	3 176 328	1 027 012	-	464 988	-	-	127 053	-	-	-	57 524	-
MISE CONFORM DOM FRITCH	21/01/2005	300	21/01/2030	401 747	127 667	-	57 804	-	-	16 070	-	-	-	7 276	-
EXT BTA QTIER VERNAUDON	01/02/2005	300	01/02/2030	679 654	215 223	-	97 058	-	-	27 186	-	-	-	12 260	-
DEPL 2PTOX HT/BT TIPAERUI	19/02/2005	300	19/02/2030	387 717	122 004	-	55 240	-	-	15 509	-	-	-	7 022	-
EXT BTA QR FARIKI PAPAARA	22/02/2005	300	22/02/2030	385 092	121 049	-	54 807	-	-	15 404	-	-	-	6 974	-
EXT BTA QR SING PAPAARA	22/02/2005	300	22/02/2030	386 276	121 419	-	54 977	-	-	15 451	-	-	-	6 996	-
EXT BTA QR RUAGI PAPAARA	22/02/2005	300	22/02/2030	440 648	138 511	-	62 717	-	-	17 626	-	-	-	7 981	-
EXT BTA QR JUVENTIN PIRAE	02/03/2005	300	02/03/2030	122 561	38 388	-	17 384	-	-	4 903	-	-	-	2 220	-
EXT BTA BORDES FREDERIC	03/03/2005	300	03/03/2030	494 250	154 755	-	70 074	-	-	19 770	-	-	-	8 952	-
EXT BT AKAU JOELLE PAPAARA	07/03/2005	300	07/03/2030	993 249	310 556	-	140 622	-	-	39 730	-	-	-	17 990	-
EXT LOPEZ CHANTAL FAAA	09/03/2005	300	09/03/2030	514 689	160 813	-	72 815	-	-	20 588	-	-	-	9 322	-
EXT BTA QR FAATAUIRA PAPE	14/03/2005	300	14/03/2030	130 312	40 643	-	18 402	-	-	5 213	-	-	-	2 360	-
DEPL RES.BT PAOFAI CMONT	16/03/2005	300	16/03/2030	762 028	237 498	-	107 540	-	-	30 481	-	-</			

Composants	Date de mise en service	Durée Amort An	Date de fin de vie	Valeur Brute	Amortissement technique	Amortissement technique pour ordre	Provision pour renouvellement	Provision pour amortissement de caducité (y/c)	Dotations 2012				ATO +/-	dimin. PR
									AT	PR	Caducité	Total		
MIS EN CONFORM HTA/BTA	01/07/2005	300	01/07/2030	5 893 146	1 767 945	-	797 387	-	235 726	106 318	-	-	-	-
RESEAUX CP TAHITI NORD 05	01/07/2005	300	01/07/2030	4 549 004	1 364 700	-	615 517	-	181 960	82 069	-	-	-	-
RESEAUX CP TAHITI NORD 05	01/07/2005	300	01/07/2030	426 354	127 905	-	57 690	-	17 054	7 692	-	-	-	-
RESEAUX CP TAHITI NORD 05	01/07/2005	300	01/07/2030	3 001 449	900 435	-	406 118	-	120 058	54 149	-	-	-	-
RESEAUX CP TAHITI NORD 05	01/07/2005	300	01/07/2030	19 005 278	5 701 583	-	2 571 562	-	760 211	342 875	-	-	-	-
EXT RESEAU QTIER GUILLOT	06/07/2005	300	06/07/2030	268 465	80 392	-	36 405	-	10 738	4 863	-	-	-	-
PASS B2 PK8,900 PUNAUIA	01/08/2005	300	01/08/2030	3 105 805	921 387	-	415 570	-	124 232	56 031	-	-	-	-
DEPL IAT FACE MAIRIE FAUA	15/08/2005	300	15/08/2030	1 863 851	550 043	-	249 074	-	74 554	33 760	-	-	-	-
EXT BTA QTIER GRAFFE PAPE	18/08/2005	300	18/08/2030	1 516 121	446 920	-	202 372	-	60 645	27 461	-	-	-	-
RESEAUX LOTIS BOURNE PAEA	19/08/2005	300	19/08/2030	814 101	239 888	-	108 629	-	32 564	14 746	-	-	-	-
MISE EN CONFORM Z1 PUNARU	20/08/2005	300	20/08/2030	773 216	227 758	-	103 131	-	30 929	14 005	-	-	-	-
REP RESEAU BT IMM DIVANUI	01/10/2005	300	01/10/2030	794 484	-	-	230 398	-	-	-	-	-	31 779	-
MISE EN CONFORM BT PANATAI	03/10/2005	300	03/10/2030	901 015	-	-	261 096	-	-	-	-	-	36 041	-
MISE SOUT PAEA K21.8 AU	01/01/2006	300	01/01/2031	1 286 993	-	-	360 360	-	-	-	-	-	51 480	-
REMPLCT RES.EP TAHITI	01/01/2006	300	01/01/2031	5 232 016	-	-	1 464 967	-	-	-	-	-	209 281	-
RES BTS VERNAUDON PAPARA	05/01/2006	300	05/01/2031	329 788	-	-	92 194	-	-	-	-	-	13 191	-
EXT RES BTA QTIER MAROHI	13/01/2006	300	13/01/2031	184 305	-	-	51 358	-	-	-	-	-	7 372	-
EXT RES BTA TUPEA BILLY	25/01/2006	300	25/01/2031	294 046	-	-	81 550	-	-	-	-	-	11 762	-
REMPLCT RES & DOM LABBE	10/02/2006	300	10/02/2031	2 033 821	-	-	458 264	-	-	-	-	-	87 007	-
RENF RES BTA TEFAAROA ARU	05/04/2006	300	05/04/2031	399 040	-	-	107 565	-	-	-	-	-	15 961	-
RESEAUX CP TAHITI NORD	01/07/2006	300	01/07/2031	92 390 401	-	-	24 021 504	-	-	-	-	-	3 695 616	-
RESEAUX TAHITI NORD 2006	01/07/2006	300	01/07/2031	5 023 069	-	-	1 305 999	-	-	-	-	-	200 923	-
RESEAUX TAHITI NORD 2006	01/07/2006	300	01/07/2031	3 416 115	-	-	888 192	-	-	-	-	-	136 645	-
RESEAUX TAHITI NORD 2006	01/07/2006	300	01/07/2031	90 158 398	-	-	23 441 184	-	-	-	-	-	3 606 336	-
RESEAU 15% EXT THT NORD06	01/07/2006	300	01/07/2031	11 663 298	-	-	3 032 458	-	-	-	-	-	466 532	-
EXT BTA QTIER ATA PAEA	25/07/2006	300	25/07/2031	615 567	-	-	158 408	-	-	-	-	-	24 623	-
RES BTA SDJ MARAA PAEA	01/10/2006	300	01/10/2031	1 318 669	-	-	329 669	-	-	-	-	-	52 747	-
DPLCT RES BT MALMEZAC PUN	01/11/2006	300	01/11/2031	327 658	-	-	80 820	-	-	-	-	-	13 106	-
RES EP HITIMAHANA MAHINA	01/01/2007	300	01/01/2032	403 093	-	-	96 744	-	-	-	-	-	16 124	-
RENF BTA FIROS59 PAEA	01/01/2007	300	01/01/2032	428 892	-	-	102 936	-	-	-	-	-	17 156	-
EXT QTIER MOTTIER PAPARA	01/01/2007	300	01/01/2032	321 653	-	-	77 196	-	-	-	-	-	12 866	-
EXT HT/BT VALLE TEARAPAE	01/01/2007	300	01/01/2032	7 409 842	-	-	1 778 364	-	-	-	-	-	296 394	-
RENOV RES HT/BT PAPEETE	01/01/2007	300	01/01/2032	2 502 917	-	-	600 702	-	-	-	-	-	100 117	-
RESEAU HTA MONT MARAU	30/01/2007	300	01/01/2032	60 072 791	-	-	14 317 350	-	-	-	-	-	2 403 822	-
EXT QTIER TEMAURIORAA	20/01/2007	300	20/01/2032	1 159 484	-	-	275 827	-	-	-	-	-	46 379	-
EXT QTIER PAPARA LOUIS	20/01/2007	300	20/01/2032	268 243	-	-	63 813	-	-	-	-	-	10 730	-
EXT QTIER ROHI PAPARA	20/01/2007	300	20/01/2032	107 935	-	-	25 675	-	-	-	-	-	4 317	-
DEPLCT RES QTIER TERITTEH	14/02/2007	300	14/02/2032	258 482	-	-	60 799	-	-	-	-	-	10 339	-
RESEAU SCI TETOIPARAU	20/03/2007	300	20/03/2032	927 668	-	-	214 499	-	-	-	-	-	37 107	-
EXT QTIER TEUIRA MAHINA	23/03/2007	300	23/03/2032	372 070	-	-	85 908	-	-	-	-	-	14 883	-
RESEAU HTA/BTA PAPARA PTE	27/04/2007	300	27/04/2032	5 575 943	-	-	1 266 360	-	-	-	-	-	223 038	-
RESEAU BTA QTIER WALKER	30/04/2007	300	30/04/2032	525 637	-	-	119 202	-	-	-	-	-	21 025	-
RESEAU IMM URAHUTIA PUNAA	09/05/2007	300	09/05/2032	403 058	-	-	91 000	-	-	-	-	-	16 122	-
RESEAUX CP THT NORD 2007	01/07/2007	300	01/07/2032	114 844 248	-	-	25 265 735	-	-	-	-	-	4 593 770	-
RESEAUX TAHITI NORD 2007	01/07/2007	300	01/07/2032	7 686 124	-	-	1 690 947	-	-	-	-	-	307 865	-
RESEAUX TAHITI NORD 2007	01/07/2007	300	01/07/2032	11 054 367	-	-	2 431 962	-	-	-	-	-	442 175	-
RESEAUX TAHITI NORD 2007	01/07/2007	300	01/07/2032	43 079 846	-	-	9 477 567	-	-	-	-	-	1 723 194	-
15% QUOTE PART EDT 2007	01/07/2007	300	01/07/2032	8 061 573	-	-	1 773 546	-	-	-	-	-	322 463	-
RESEAU BTA QTIER ARAHIRI	09/08/2007	300	09/08/2032	1 662 475	-	-	358 725	-	-	-	-	-	66 499	-
RESEAU BTA QTIER LUTA	18/08/2007	300	18/08/2032	976 444	-	-	209 720	-	-	-	-	-	39 058	-
EXT RES BT QTIER TISSIOU	23/08/2007	300	23/08/2032	1 483 942	-	-	317 895	-	-	-	-	-	59 358	-
EXT QTIER AUBRY ST HILAIR	27/08/2007	300	27/08/2032	968 328	-	-	207 006	-	-	-	-	-	38 733	-
EXT BTA QTIER CLARK PAPAR	03/09/2007	300	03/09/2032	819 616	-	-	174 671	-	-	-	-	-	32 785	-
EXT QTIER OTCENASECK PAPA	04/09/2007	300	04/09/2032	163 378	-	-	34 799	-	-	-	-	-	6 535	-
EXT QTIER TUKIHITI PAPARA	21/09/2007	300	21/09/2032	21 345 704	-	-	72 986	-	-	-	-	-	13 828	-
CONFORM BTA QTIER CERAN	24/09/2007	300	24/09/2032	1 288 360	-	-	271 556	-	-	-	-	-	51 534	-
EXT QTIER TAHAIA MAHINA	26/09/2007	300	26/09/2032	533 068	-	-	112 242	-	-	-	-	-	21 323	-
EXT QTIER TERITTAUMIHAI	26/09/2007	300	26/09/2032	754 220	-	-	158 806	-	-	-	-	-	30 169	-
EXT QTIER SALMON PAPARA	24/10/2007	300	24/10/2032	5 718 662	-	-	1 186 304	-	-	-	-	-	228 746	-
RESEAUX EP COM DE FAUA	31/10/2007	300	31/10/2032	3 191 035	-	-	670 115	-	-	-	-	-	127 641	-
EXT QTIER TEIHO PAPERNOO	20/11/2007	300	20/11/2032	188 354	-	-	38 528	-	-	-	-	-	7 534	-
EXT QTIER GILLES ARUE	30/12/2007	300	30/12/2032	1 442 022	-	-	288 565	-	-	-	-	-	57 681	-
EXT QTIER TEPIHE PAMATAI	30/12/2007	300	30/12/2032	967 667	-	-	193 643	-	-	-	-	-	38 707	-
EXT QTIER DEANE PAEA	30/12/2007	300	30/12/2032	1 326 368	-	-	265 422	-	-	-	-	-	53 055	-
EXT GOURNAC PAEA	30/12/2007	300	30/12/2032	2 487 783	-	-	497 831	-	-	-	-	-	99 511	-
EXT URARII MAHINA	30/12/2007	300	30/12/2032	721 607	-	-	144 400	-	-	-	-	-	28 864	-
RESEAU BT PPT BOULEVARD	01/01/2008	300	01/01/2033	6 846 504	-	-	1 369 300	-	-	-	-	-	273 860	-
DEPLACEMENT SUPPORTS SERV	01/02/2008	300	01/02/2033	1 036 329	-	-	203 811	-	-	-	-	-	41 453	-
DEPLACEMENT RESEAU PAPARA	15/02/2008	300	15/02/2033	1 360 128	-	-	265 376	-	-	-	-	-	54 405	-
DEPLAC RESEAU HTA ARUE 2	30/03/2008	300	30/03/2033	777 488	-	-	147 810	-	-	-	-	-	31 100	-
EXTENSION A14 BTA	23/04/2008	300	23/04/2033	202 911	-	-	38 056	-	-	-	-	-	8 117	-
EXT A14 BTA ROUTE VALLEE	13/06/2008	300	13/06/2033	737 894	-	-	134 298	-	-	-	-	-	29 516	-
RESEAUX CP THT NORD 2008	01/07/2008	300	01/07/2033	215 086 624	-	-	38 715 592	-	-	-	-	-	8 603 465	-
EXT 14A1 BTA SEM PK36.2	01/07/2008	300	01/07/2033	811 703	-	-	146 106	-	-	-	-	-	32 468	-
EXT 14A1 QTIER PMAI	01/07/2008	300	01/07/2033	300 002	-	-	54 000	-	-	-	-	-	12 000	-
RESEAU 2008 CONICEDANT	01/07/2008	300	01/07/2033	31 311 874	-	-	5 636 137	-	-	-	-	-	99 511	-
RESEAUX 2008 TIERS	01/07/2008	300	01/07/2033	36 006 978	-	-	6 589 256	-	-	-	-	-	1 464 279	-
EXT 14A BTA QT TEMARUA	30/07/2008	300	30/07/2033	472 512	-	-	83 529	-	-	-	-	-	18 900	-
EXT 14A1 BTA QT ATATOA	30/07/2008	300	30/07/2033	874 006	-	-	154 504	-	-	-	-	-	34 960	-
EXT 14A1 BTA MAEMAE	01/08/2008	300	01/08/2033	201 469	-	-	35 594	-	-	-	-	-	8 059	-
EXT BTA QT PIHAHUNA	20/10/2008	300	20/10/2033	541 133	-	-	90 849	-	-	-	-	-	21 645	-
EXT BTA QT UAHU TARZAN	20/10/2008	300	20/10/2033	738 933	-	-	124 057	-	-	-	-	-	29 557	-
EXT BTA QT TANE PK17 PAPE	20/10/2008	300	20/10/2033	518 789	-	-	87 100	-	-	-	-	-	20 751	-
RESEAU HTA MARAU FAA'A	29/10/2008	300	29/10/2033	6 729 457	-	-	1 123 070	-	-	-	-	-	269 178	-
DEPLCT RENF BT IMM S.ANNA	30/10/2008	300	30/10/2033	2 868 597	-	-	478 419	-	-	-	-	-	114 744	-
DEPLACMT HTA/BTA PUIRAI	01/01/2009	300	01/01/2034	327 193	-	-	52 352	-	-	-	-	-	13 088	-
TRVX SUIVANT ART.2 - DEPL	01/01/2009	300	01/01/2034	27 537	-	-	4 405	-	-	-	-	-	1 101	-
RENOUVEL HTA POSTE E2012	01/01/2009	300	01/01/2034	3 000 101	-	-	480 016	-	-	-	-	-	120 004	-
MIS.SOUT.BTA AREVAREVA	01/01/2009	300	01/01/2034	6 053 402	-	-	968 544	-	-</					

Composants	Date de mise en service	Durée Amort An	Date de fin de vie	Valeur Brute	Amortissement technique	Amortissement technique pour ordre	Provision pour renouvellement	Provision pour amortissement de caducité (y/c)	Dotations 2012				ATO +/-	dimin. PR
									AT	PR	Caducité	Total		
RESEAUX ESPLANADE BOUNTY	06/12/2004	420	06/12/2039	1 548 550	-	357 025	-	-	-	-	-	-	44 244	-
MISE EN SOUT FEDERS PK21	10/11/2004	420	10/12/2039	20 380 519	-	4 694 447	-	-	-	-	-	-	10 380 519	-
RESEAU GIRATOIRE CONSUP	23/12/2004	420	23/12/2039	9 975 087	-	2 286 353	-	-	-	-	-	-	285 003	-
RESEAU HT/BT SAT NUI FUTE	31/12/2004	420	31/12/2039	8 232 676	-	1 901 354	-	-	-	-	-	-	235 219	-
DEPL BRCHT PPT SHOW ROOM	19/01/2005	420	19/01/2040	2 941 888	-	668 229	-	-	-	-	-	-	84 054	-
RESEAU ROYAL TAHITIEN	19/01/2005	420	19/01/2040	1 349 243	-	306 472	-	-	-	-	-	-	38 550	-
PASS B2 IMM DUBOUCH PPT	08/02/2005	420	08/02/2040	1 406 038	-	317 252	-	-	-	-	-	-	40 173	-
MIS CONFORM RES BT MAHINA	09/03/2005	420	09/03/2040	1 331 990	-	297 267	-	-	-	-	-	-	38 057	-
EXT BTS SERVITUDE AMARU	10/03/2005	420	10/03/2040	437 394	-	97 581	-	-	-	-	-	-	12 497	-
RACCORD POSTES PRIVES PPT	30/04/2005	420	30/04/2040	3 340 422	-	731 979	-	-	-	-	-	-	95 441	-
DEPL HT/BT IMM PAPINEAU	31/05/2005	420	31/05/2040	1 898 975	-	415 964	-	-	-	-	-	-	54 256	-
RESEAU DP REGENT PARATTA	01/06/2005	420	01/06/2040	1 357 689	-	294 165	-	-	-	-	-	-	38 791	-
RESEAU HTA/BT PIC ROUGE	01/06/2005	420	01/06/2040	16 559 656	-	3 587 925	-	-	-	-	-	-	473 133	-
RESEAU HTA/BTA RES FAIERE	15/06/2005	420	15/06/2040	2 943 376	-	634 460	-	-	-	-	-	-	84 097	-
RESEAUX SOUT IMM DIVA NUI	11/07/2005	420	11/07/2040	3 576 259	-	763 504	-	-	-	-	-	-	102 179	-
RES HTA SOUT RTE PLAINES	11/07/2005	420	11/07/2040	10 710 990	-	2 286 709	-	-	-	-	-	-	306 028	-
EXT BTS QTIER LAUGHLIN	28/07/2005	420	28/07/2040	1 035 656	-	219 706	-	-	-	-	-	-	29 590	-
DEPL HT/BT PAPANOO PK19	11/08/2005	420	11/08/2040	16 448 789	-	3 472 519	-	-	-	-	-	-	469 965	-
RESEAUX LOTIS BOURNE PAEA	19/08/2005	420	19/08/2040	333 042	-	70 097	-	-	-	-	-	-	9 515	-
MISE EN CONFORM ZI PUNARU	20/08/2005	420	20/08/2040	1 464 036	-	308 031	-	-	-	-	-	-	41 830	-
RENOV RES BT CITE 2 LAIR	26/09/2005	420	26/09/2040	33 638 379	-	6 981 300	-	-	-	-	-	-	961 097	-
RESEAUX SOUT RDO STATION	31/10/2005	420	31/10/2040	1 108 105	-	229 535	-	-	-	-	-	-	31 660	-
RESEAUX SOUT ST AMELIE	16/11/2005	420	16/11/2040	2 872 517	-	584 763	-	-	-	-	-	-	82 072	-
RESEAUX SOUT OTAC COUPURE	23/11/2005	420	23/11/2040	1 322 726	-	268 533	-	-	-	-	-	-	37 792	-
RENOV LOTISS MAHINARAMA	30/11/2005	420	30/11/2040	40 494 726	-	8 198 574	-	-	-	-	-	-	1 156 992	-
MISE SOUT RES.BT GIAU	01/01/2006	420	01/01/2041	1 018 241	-	203 651	-	-	-	-	-	-	29 093	-
RENOV RES SOUT BT AUTE I	01/01/2006	420	01/01/2041	8 068 872	-	1 613 773	-	-	-	-	-	-	230 539	-
EXT MTS/BTS SCI HINATEA	01/01/2006	420	01/01/2041	3 538 238	-	707 648	-	-	-	-	-	-	101 092	-
DEPLCT RES.STDE BAMBRIDGE	01/01/2006	420	01/01/2041	2 327 193	-	465 437	-	-	-	-	-	-	66 491	-
EXT RES BT SHAN JULES	01/01/2006	420	01/01/2041	827 694	-	165 536	-	-	-	-	-	-	23 648	-
EQUIPT PSTELR71 LOT VAIHI	01/01/2006	420	01/01/2041	7 780 274	-	1 556 056	-	-	-	-	-	-	222 294	-
MISE SOUT PAEA PK21.8	01/01/2006	420	01/01/2041	59 294 876	-	11 858 973	-	-	-	-	-	-	1 694 139	-
MISE COUPURE HYPERICO	01/01/2006	420	01/01/2041	1 309 228	-	261 846	-	-	-	-	-	-	37 967	-
RESEAUX SOUT.BT SERMOBIL	01/01/2006	420	01/01/2041	5 174 634	-	1 034 929	-	-	-	-	-	-	147 847	-
RESEAU CHGT TENSION B1/2	01/01/2006	420	01/01/2041	10 635 668	-	2 127 132	-	-	-	-	-	-	303 876	-
RESEAU PTE DES PECHEURS	01/01/2006	420	01/01/2041	23 579 391	-	5 973 448	-	-	-	-	-	-	628 784	-
RES.SOUT CHAMPION MAHINA	01/01/2006	420	01/01/2041	158 510	-	31 703	-	-	-	-	-	-	4 529	-
RES.HY/BT LOT TAINA	01/01/2006	420	01/01/2041	40 991 915	-	8 198 385	-	-	-	-	-	-	1 171 198	-
RESEAU GENDARMERIE CITE	01/01/2006	420	01/01/2041	2 628 830	-	525 764	-	-	-	-	-	-	75 109	-
RENOVATION RES.HTA PSTES	03/01/2006	420	03/01/2041	1 442 044	-	288 178	-	-	-	-	-	-	41 201	-
RES STATION ULTRAFILTRAT*	30/01/2006	420	30/01/2041	406 725	-	80 411	-	-	-	-	-	-	11 621	-
RESEAU BTS PAEA PK28	13/02/2006	420	13/02/2041	4 707 484	-	925 806	-	-	-	-	-	-	134 499	-
RESEAU SDJ ARUE	10/03/2006	420	10/03/2041	673 351	-	67 351	-	-	-	-	-	-	98 011	-
RESEAU TERRASSE TAAPUNA	22/05/2006	420	22/05/2041	2 410 662	-	455 156	-	-	-	-	-	-	68 876	-
MISE EN SOUT TPLE MORMON	01/07/2006	420	01/07/2041	860 104	-	159 731	-	-	-	-	-	-	24 574	-
EXT RES HTA SOUT CITE DE	01/10/2006	420	01/10/2041	1 997 878	-	356 763	-	-	-	-	-	-	57 082	-
REAMGT RES CTR COM TAMANU	01/11/2006	420	01/11/2041	2 368 423	-	417 292	-	-	-	-	-	-	67 669	-
EXT BT DERR CARRFOUR PUNA	22/11/2006	420	22/11/2041	4 196 780	-	732 438	-	-	-	-	-	-	119 908	-
REAMGT RES SINGAPOUR PPT	25/11/2006	420	25/11/2041	3 483 533	-	607 130	-	-	-	-	-	-	99 529	-
DEPL RES BT BERNUT R ARUE	01/01/2007	420	01/01/2042	3 729 470	-	639 336	-	-	-	-	-	-	106 556	-
RES.SOUT HT/BT SDJ PAEA	01/01/2007	420	01/01/2042	1 582 601	-	271 302	-	-	-	-	-	-	45 217	-
MISE EN SOUT RESEAU HT	01/01/2007	420	01/01/2042	1 093 653	-	187 482	-	-	-	-	-	-	31 247	-
RENOV RESEAUX HT/BT PAPET	01/01/2007	420	01/01/2042	11 353 235	-	1 946 268	-	-	-	-	-	-	324 378	-
RENOV RES TITIROO PAREETE	01/01/2007	420	01/01/2042	14 733 685	-	2 525 772	-	-	-	-	-	-	420 262	-
RENF RES BT QTIER DEGAGE	09/01/2007	420	09/01/2042	1 298 081	-	221 704	-	-	-	-	-	-	37 088	-
REP ALIM HTA CHT MAMAO	11/03/2007	420	11/03/2042	1 201 931	-	199 368	-	-	-	-	-	-	34 341	-
DPCLT HTA BTA ERIMA ARUE	22/03/2007	420	22/03/2042	7 039 791	-	1 161 566	-	-	-	-	-	-	201 137	-
REMP CABLE CITE GRAND	28/03/2007	420	28/03/2042	12 766 501	-	2 100 393	-	-	-	-	-	-	364 757	-
RENOV RESEAU BT TEMARUATA	27/04/2007	420	27/04/2042	2 678 173	-	434 458	-	-	-	-	-	-	76 519	-
RENOV RES LOTISS JAY ARUE	01/07/2007	420	01/07/2042	33 002 388	-	5 186 088	-	-	-	-	-	-	942 925	-
DPLCT RES HTT FARE UTE	21/07/2007	420	21/07/2042	5 904 398	-	918 461	-	-	-	-	-	-	168 697	-
MIS SOUT RES LAGON BLEU	30/07/2007	420	30/07/2042	6 268 973	-	970 696	-	-	-	-	-	-	179 916	-
RENOV RESEAUX MAHINARAMA	31/07/2007	420	31/07/2042	64 142 894	-	10 979 597	-	-	-	-	-	-	1 832 654	-
RESEAU BTA QTIER ARAHIRI	09/08/2007	420	09/08/2042	5 280 803	-	813 914	-	-	-	-	-	-	150 980	-
BOUCLAGE HTA FEI PI TERUA	09/08/2007	420	09/08/2042	4 155 577	-	640 488	-	-	-	-	-	-	118 731	-
CONFORM QTIER CERAN JERUS	24/09/2007	420	24/09/2042	5 411 113	-	814 672	-	-	-	-	-	-	154 603	-
EXT BT SOUT ARUE VALLE	13/11/2007	420	13/11/2042	738 496	-	108 313	-	-	-	-	-	-	21 100	-
CREATION RESEAU SOUT	01/01/2008	420	01/01/2043	32 408 575	-	4 629 795	-	-	-	-	-	-	925 959	-
RESEAU BT PPT BOULEVARD	01/01/2008	420	01/01/2043	1 737 586	-	248 225	-	-	-	-	-	-	49 645	-
MODIF RESEAU SOUT ZEIMET	01/01/2008	420	01/01/2043	6 861 667	-	980 240	-	-	-	-	-	-	196 048	-
RESEAU MT SOUT LOT. MIRI	01/01/2008	420	01/01/2043	900 246	-	128 605	-	-	-	-	-	-	25 721	-
DPCM SOUT HTA/BTA AVEC	01/02/2008	420	01/02/2043	9 476 879	-	1 331 276	-	-	-	-	-	-	270 768	-
RESEAU HT SOUT IMM SCI	01/02/2008	420	01/02/2043	5 364 676	-	753 607	-	-	-	-	-	-	153 277	-
BOUCLAGE RESEAU HTS NINA	01/03/2008	420	01/03/2043	5 233 119	-	722 670	-	-	-	-	-	-	149 518	-
RESEAU SOUT AVT STADE	07/04/2008	420	07/04/2043	297 678	-	53 780	-	-	-	-	-	-	11 362	-
RENF BTS IMM YU PRINCE	14/05/2008	420	14/05/2043	6 017 206	-	796 085	-	-	-	-	-	-	171 920	-
EXTENS BTS QT AMARU	30/07/2008	420	30/07/2043	367 787	-	46 440	-	-	-	-	-	-	10 508	-
MISE RESEAU HTS SUITE TVX	31/07/2008	420	31/07/2043	3 779 587	-	485 946	-	-	-	-	-	-	107 988	-
RESEAU SOUT PIC ROUGE	25/09/2008	420	25/09/2043	7 480 733	-	911 936	-	-	-	-	-	-	213 735	-
EXT BT SOUT QT NAHOATA	30/09/2008	420	30/09/2043	444 100	-	53 963	-	-	-	-	-	-	12 689	-
RESEAU HTS MARAU FAA'A	29/10/2008	420	29/10/2043	15 702 067	-	1 871 786	-	-	-	-	-	-	448 631	-
AMENAGMT 3EME VOIE FRONT	01/01/2009	420	01/01/2044	16 636 975	-	1 901 368	-	-	-	-	-	-	475 342	-
DEPL.RES.GIRATOIRE TAAONE	01/01/2009	420	01/01/2044	8 000 500	-	914 292	-	-	-	-	-	-	228 573	-
REAMENGMT POSTE MEAMEA	01/01/2009	420	01/01/2044	661 925	-	75 648	-	-	-	-	-	-	18 912	-
REPRISE PARTIE BT F0356	01/01/2009	420	01/01/2044	172 116	-	17 116	-	-	-	-	-	-	43 029	-
MISE EN SOUT.RES.TITIROO	01/01/2009	420	01/01/2044	4 959 502	-	566 800	-	-	-	-	-	-	141 700	-
MIS.SOUT.HTS AREVAREVA	01/01/2009	420	01/01/2044	16 305 638	-	1 863 500	-	-	-	-	-	-	465 875	-
MIS.SOUT.TAHARAA MER & MT	01/01/2009	420	01/01/2044	10 078 457	-	1 151 824	-	-	-	-	-	-	287 956	-
MIS.SOUT.HT IMM.HINAREHI	19/02/2009	420	19/02/2044	404 955	-	44 737	-	-	-	-	-	-	11 570	-
POSTE DP IMM.KAOHA NUI	01/03/2009	420	01/03/2044	6 148 244	-	6								

3. Suivi du programme contractuel d'investissements

Investissements réalisés dans le cadre de l'obligation de fourniture

Production

1. Augmentation du potentiel de production

N/A

2. Biens « améliorants »

Ets	Composants	Date de mise en service	Valeur Brute	Taux d'améliorant
00	LOCAL STOCKAGE ATELIER PN	01/01/2012	624 000	100%
00	ACOUSTIQUE INT SALLE MACH	01/01/2012	5 152 529	100%
00	NOUVEAUX LOCAUX LABORATOI	01/01/2012	8 837 547	100%
00	PANOPLIE PIECES G4P	09/03/2012	3 006 615	100%
00	DETECT NIVEAU CUVE EAU/HU	01/01/2012	2 275 445	100%
00	CENTRIFUGEUSE COMBUST PNU	13/03/2012	29 404 013	7%
00	TRAITEMENT AUTO EAU BT	01/01/2012	1 746 542	100%
00	RENOUV DELESTAGE PUNARUU	01/04/2012	7 313 988	0%
00	REPORT INFORMATIONS DES 4	01/01/2012	3 310 346	100%
00	CENTRIFUGEUSE EFFLUENTS	14/02/2012	70 278 436	62%
00	TOTAL CENTRALE PUNARUU		131 949 461	
	TOTAL PRODUCTION TAHITI		131 949 461	

Distribution

1. Extensions réalisées dans le cadre l'article 14.

Ets	Composants	Date de mise en service	Valeur Brute	Taux d'améliorant
00	POSTE P5402 LOT TIMIONA	01/01/2012	1 300 000	100%
00	AUT.COMP P5402 LOT TIMION	01/01/2012	1 880 056	100%
00	TRANSFO P5402 LOT TIMIONA	01/01/2012	881 018	100%
00	RESEAUX SOUT LOT TIMIONA	01/01/2012	3 424 975	100%
00	RESEAUX 2012 CONCED NORD	01/07/2012	14 082 422	100%
00	EXT 14A1 BTA QT ELLIS	01/01/2012	1 400 983	100%
00	EXT 14A1 BTA QT TCHEN LAM	01/01/2012	505 718	100%
00	EXT 14A1 BTA QT REIATUA	01/01/2012	245 187	100%
00	EXT 14A1 BTA QT TEURU	01/01/2012	334 534	100%
00	EXT 14A1 BTA PK36,200 C/M	21/06/2012	841 152	100%
00	EXT 14A1 BTA QT POMIER	16/07/2012	413 204	100%
00	EXT 14A1 BTA QT PURENI	27/07/2012	385 625	100%
00	EXT 14A1 BTA QT RAAPOTO	12/10/2012	601 416	100%
00	EXT 14A1 BTS QT VERNAUDON	03/08/2012	272 522	100%
00	TOTAL TRAVAUX ARTICLE 14		26 568 812	

2. Extensions réalisées dans le cadre l'article 13 : obligation de raccordement des clients et de qualité de fourniture

Ets	Composants	Date de mise en service	Durée Amort An	Date de fin de vie	Valeur Brute	Taux d'améliorant
00	POSTE P5903 IMM TERRASSE	01/01/2012	300	01/01/2037	1 300 000	100%
00	POSTE U0945 LOT MIRI 6	01/01/2012	300	01/01/2037	1 300 000	100%
00	POSTE DP P4119 FARE UTE	28/04/2012	300	28/04/2037	1 619 789	0%
00	POSTE DP M0936 RTE POINTE	29/05/2012	300	29/05/2037	3 668 000	44%
00	POSTE DP M0937 RTE POINTE	29/05/2012	300	29/05/2037	247 500	44%
00	POSTE DP M0937 RTE POINTE	29/05/2012	300	29/05/2037	3 775 900	44%
00	COFFRET ITI POSTE V0003 I	01/01/2012	300	01/01/2037	472 364	100%
00	AUT COMP DPV0003 VONGE MA	01/01/2012	300	01/01/2037	2 165 684	11%
00	AUT COMP DP S0002 RUE REM	01/01/2012	300	01/01/2037	301 822	0%
00	AUT COMP DP S0001 IMM VAI	01/01/2012	300	01/01/2037	718 200	0%
00	AUT.COMP P5903 IMM.TERRAS	01/01/2012	300	01/01/2037	1 991 849	100%
00	AUT.COMP U0945 LOT MIRI 6	01/01/2012	300	01/01/2037	1 878 184	100%
00	AUT.COMP U0939 LOT MIRI 4	01/01/2012	300	01/01/2037	1 477 179	100%
00	AUT COMP DP P4119 VILLED I	28/04/2012	300	28/04/2037	1 431 760	0%
00	AUT COMP DP U0017 PRES IM	28/04/2012	300	28/04/2037	1 128 477	0%
00	AUT COMP DP M0936 POINTE	29/05/2012	300	29/05/2037	3 172 928	44%
00	AUT COMP DP M0937 POINTE	29/05/2012	300	29/05/2037	1 818 537	44%
00	AUT COMP DP S0013 NVELLE	30/06/2012	300	30/06/2037	2 742 086	0%
00	AUT COMP DP M0808 BACCINO	01/07/2012	300	01/07/2037	2 113 598	0%
00	AUT COMP DP M1131 ALIZES	01/07/2012	300	01/07/2037	2 505 403	47%
00	AUT COMP DP I0235 AUTE 2	01/07/2012	300	01/07/2037	2 292 545	0%
00	AUT COMP DP A0329 TAMAHAN	01/07/2012	300	01/07/2037	711 585	100%
00	AUT COMP DP F0201 HILTON	01/07/2012	300	01/07/2037	1 857 507	63%
00	AUT COMP DP IV127 LES VIN	01/07/2012	300	01/07/2037	1 753 086	67%
00	AUT COMP DP IV128 MAISON	01/07/2012	300	01/07/2037	1 403 030	57%
00	AUT COMP DP U1204 PUNA PK	01/07/2012	300	01/07/2037	1 212 408	100%
00	AUT COMP DP A0417 SMITH	01/07/2012	300	01/07/2037	511 446	0%
00	AUT COMP DP F0302 RDC PAM	01/07/2012	300	01/07/2037	326 429	0%
00	AUT COMP DP F0517 TAHIRI	01/07/2012	300	01/07/2037	702 637	0%
00	AUT COMP DP F0603 BOPP DU	01/07/2012	300	01/07/2037	849 346	0%
00	AUT COMP DPI0201 ECOLE MA	01/07/2012	300	01/07/2037	413 728	0%
00	AUT COMP DP I0217 AUTE3	01/07/2012	300	01/07/2037	970 465	0%
00	AUT COMP DP IV131 VETEA 2	01/07/2012	300	01/07/2037	850 281	0%
00	AUT COMP DP IV136 VETEA 2	01/07/2012	300	01/07/2037	504 188	0%
00	AUT COMP DP IV175 LOT CHI	01/07/2012	300	01/07/2037	505 240	0%
00	AUT COMP DP M1123 TOPARAA	01/07/2012	300	01/07/2037	667 927	0%
00	AUT COMP DP N0002 IMM TIA	01/07/2012	300	01/07/2037	1 430 368	0%
00	AUT COMP N0045 RUE 22 SEP	01/07/2012	300	01/07/2037	762 182	0%
00	AUT COMP DP N0046 C.E.S.C	01/07/2012	300	01/07/2037	492 232	0%
00	AUT COMP DP S0003 JISSANG	01/07/2012	300	01/07/2037	410 048	0%
00	AUT COMP DP S0004 EX CPS	01/07/2012	300	01/07/2037	479 563	0%
00	AUT COMP DP S0033 DECIAN	01/07/2012	300	01/07/2037	344 658	0%
00	AUT COMP DP U0007 FARE UT	01/07/2012	300	01/07/2037	518 254	0%
00	AUT COMP DP U0012 MOTU UT	01/07/2012	300	01/07/2037	531 179	0%
00	AUT COMP DP U0101 MOTU UT	01/07/2012	300	01/07/2037	574 720	0%
00	AUT COMP DP U0106 MOTU UT	01/07/2012	300	01/07/2037	855 899	0%
00	AUT COMP DP U0912 LOTIS L	01/07/2012	300	01/07/2037	340 030	0%
00	AUT.COMP P0804 RUE LAGARD	01/07/2012	300	01/07/2037	1 564 058	100%
00	AUT.COMP P0125 RUE FRERE	01/07/2012	300	01/07/2037	1 664 644	100%
00	AUT COMP DP S0147 IMPASSE	10/11/2012	300	10/11/2037	309 474	100%
00	TRANSFO AVT DP INTERCONNE	01/01/2012	300	01/01/2037	2 212 166	100%
00	TRANSFO RDC PONT PAPENOO	01/01/2012	300	01/01/2037	2 087 710	50%
00	TRANSFO ANTENNE PUGIBET	01/01/2012	300	01/01/2037	2 087 710	50%
00	TRANSFO VALLEE PAPENOO	01/01/2012	300	01/01/2037	2 087 710	50%
00	TRANSFO AVT DP INTERCONNE	01/01/2012	300	01/01/2037	2 212 166	100%
00	TRANSFO PAPENOO PK19 C/MO	01/01/2012	300	01/01/2037	1 988 766	100%
00	TRANSFO P5903 IMM TERRASS	01/01/2012	300	01/01/2037	1 377 337	100%
00	TRANSO U0945 LOT MIRI 6	01/01/2012	300	01/01/2037	881 018	100%
00	TRANSFO U0939 LOT MIRI 4	01/01/2012	300	01/01/2037	818 007	100%
00	TRANSFO RTE POINTE VENUS	29/05/2012	300	29/05/2037	1 192 606	44%
00	TRANSFO RTE PAMATAI FAA'A	01/07/2012	300	01/07/2037	1 091 534	0%
00	TRANSFO ECOLE ST HILAIRE	01/07/2012	300	01/07/2037	821 191	0%
00	TRANSFO PUURAI AP 2E MAG	01/07/2012	300	01/07/2037	810 071	0%
00	TRANSFO LOTIS LES VINIS	01/07/2012	300	01/07/2037	890 670	0%
00	TRANSFO MAHINA CHEMIN DU	01/07/2012	300	01/07/2037	530 535	0%
00	TRANSFO BLOC VAIMA PPT	01/07/2012	300	01/07/2037	1 420 395	0%
00	TRANSFO RUE 22 SEPT FACE	01/07/2012	300	01/07/2037	1 324 663	0%
00	TRANSFO C.E.S.C.AV BRUAT	01/07/2012	300	01/07/2037	1 085 458	0%
00	TRANSFO IMM ORAVA TIPAEU	01/07/2012	300	01/07/2037	1 024 610	0%
00	TRANSFO PK15 FAARIPO MAG	01/07/2012	300	01/07/2037	720 771	0%
00	TRANSFO IMM SC TORIKI PPT	01/07/2012	300	01/07/2037	1 292 140	0%
00	TRANSFO PK34.6 PAPARA RDC	01/07/2012	300	01/07/2037	891 873	0%

Ets	Composants	Date de mise en service	Durée Amort An	Date de fin de vie	Valeur Brute	Taux d'améliorant
00	TRANSFO LOT FONG PAPARA	01/07/2012	300	01/07/2037	885 148	0%
00	TRANSFO COMP SCOL TAHARUU	01/07/2012	300	01/07/2037	831 078	0%
00	TRANSFO PPT PRES IMM LEE	01/07/2012	300	01/07/2037	985 448	0%
00	TRANSFO MOTU UTA FACE TOU	01/07/2012	300	01/07/2037	996 243	0%
00	TRANSFO LOTIS TETAVAKE	01/07/2012	300	01/07/2037	781 307	0%
00	TRANSFO PK10.5 C/MER PUNA	01/07/2012	300	01/07/2037	892 952	0%
00	TRANSFO RESID KEKAA NUI	01/07/2012	300	01/07/2037	1 099 133	0%
00	TRANSFO ANT POTHIER PUNAA	01/07/2012	300	01/07/2037	830 359	0%
00	TRANSFO STOCK	01/07/2012	300	01/07/2037	801 843	0%
00	TRANSFO P0804 RUE LAGARDE	01/07/2012	300	01/07/2037	1 134 629	100%
00	TRANSFO MAC DO PAPEETE	10/11/2012	300	10/11/2037	1 192 606	0%
00	POSTE A0001 HELLEMONT AV	01/07/2012	300	01/07/2037	271 036	0%
00	POSTE E2205 LOTIS BALDWIN	01/07/2012	300	01/07/2037	270 786	0%
00	POSTE F0327 IMM COWAN PAM	01/07/2012	300	01/07/2037	172 336	0%
00	POSTE F0434 ST HILAIRE CI	01/07/2012	300	01/07/2037	182 416	0%
00	POSTE F0443 RTE MT MARAU	01/07/2012	300	01/07/2037	294 136	0%
00	POSTE F0613 LOTIS HEIRI	01/07/2012	300	01/07/2037	136 351	0%
00	POSTE M1203 VALLEE AHONU	01/07/2012	300	01/07/2037	188 016	0%
00	POSTE R3001 RDC PK30 RTE	01/07/2012	300	01/07/2037	196 019	0%
00	POSTE S0135 FOND MISSION	01/07/2012	300	01/07/2037	654 692	0%
00	POSTE U0814 TAINA 3 PUNAA	01/07/2012	300	01/07/2037	99 536	0%
00	POSTE U0829 LOTUS P7 PUNA	01/07/2012	300	01/07/2037	147 536	0%
00	POSTE U0904 POMPAGE LOTUS	01/07/2012	300	01/07/2037	172 336	0%
00	POSTE U0911 LOTUS POSTE 2	01/07/2012	300	01/07/2037	99 536	0%
00	POSTE U1108 RDC PK11,7 PU	01/07/2012	300	01/07/2037	150 216	0%
00	POSTE U1315 LOT TOAROTU-R	01/07/2012	300	01/07/2037	136 976	0%
00	POSTE U1402 RTE LOT VAIOP	01/07/2012	300	01/07/2037	99 536	0%
00	POSTE U1508 STATION MOBIL	01/07/2012	300	01/07/2037	147 536	0%
00	MES PAS POSTE SOURCE ARUE	01/01/2012	300	01/01/2037	17 194 584	0%
00	MES PAS P.SOURCE TIPAERUI	01/01/2012	300	01/01/2037	17 933 856	0%
00	F&P CABLE FIBRE OPTIQUE	01/03/2012	300	01/03/2037	22 611 956	100%
00	F&P CABLE FIBRE OPTIQUE	01/03/2012	300	01/03/2037	14 496 761	100%
00	POSE IAT RESEAUX THT NORD	01/07/2012	180	01/07/2027	20 623 082	100%
00	IAT BOUCLAGE HTA RDO MER/	19/09/2012	180	19/09/2027	2 055 951	100%
00	DEP RESEAU HTA RTE PUURAI	18/02/2012	300	18/02/2037	2 204 112	0%
00	ZAR HT-MIS CONFORM HEIRI	16/05/2012	300	16/05/2037	9 948 471	0%
00	RENOUVEL RESEAU BT CENTRE	30/06/2012	300	30/06/2037	25 522 744	0%
00	RESEAUX CP THT NORD 2012	01/07/2012	300	01/07/2037	366 846 358	4%
00	RESEAUX 2012 TIERS T.NORD	01/07/2012	300	01/07/2037	28 154 692	100%
00	MIS TORSADÉ BT/HTA FAA'A	03/07/2012	300	03/07/2037	2 792 990	23%
00	MIS RESEAU HTA PIC ROUGE	25/07/2012	300	25/07/2037	623 739	0%
00	REAL BOUCLAGE HTA RDO MER	19/09/2012	300	19/09/2037	3 399 880	79%
00	MIS CONFORM BTS LOT AUTE	01/01/2012	420	01/01/2047	3 788 744	88%
00	MISE SOUT BALCON PIC ROUG	01/01/2012	420	01/01/2047	1 739 647	10%
00	RENOUV CABLES CPI PAPEETE	01/01/2012	420	01/01/2047	51 379 400	0%
00	MEC RESEAU HTS PUNAAUIA	01/01/2012	420	01/01/2047	16 695 795	52%
00	REN CABLE CPI RUE DUMONT	01/01/2012	420	01/01/2047	22 130 410	0%
00	RENOUV RES SOUT SITE TNT	01/01/2012	420	01/01/2047	9 403 398	10%
00	RESEAUX SOUT TIERS T.NORD	01/01/2012	420	01/01/2047	31 784 065	100%
00	MIS RESEAU BTS PIRAE	13/02/2012	420	13/02/2047	961 679	25%
00	REP RESEAU BT PUNAAUIA	21/02/2012	420	21/02/2047	3 059 987	100%
00	DEPLAC RESEAU HTA POINTE	12/03/2012	420	12/03/2047	11 298 935	0%
00	MIS RES HTS NAHOATA PIRAE	21/03/2012	420	21/03/2047	6 241 813	68%
00	REN CABLE CPI FARE UTE	28/04/2012	420	28/04/2047	52 916 568	0%
00	ZAR HT-MIS CONFORM HEIRI	16/05/2012	420	16/05/2047	5 526 357	53%
00	MIS CONF BTS CITE JAY	16/05/2012	420	16/05/2047	10 723 437	0%
00	MIS RESEAU HT/BT ROUTE	29/05/2012	420	29/05/2047	23 191 388	46%
00	MIS RESEAU HT/BT ROUTE	29/05/2012	420	29/05/2047	14 619 137	46%
00	MIS CONF BTS LOTIS COWAN	27/06/2012	420	27/06/2047	14 894 279	0%
00	RENOUVEL RESEAU BT CENTRE	30/06/2012	420	30/06/2047	24 921 501	38%
00	RESEAUX SOUT TIERS T.NORD	01/07/2012	420	01/07/2047	8 408 971	100%
00	MIS SOUT HTS PIC ROUGE	25/07/2012	420	25/07/2047	6 527 061	77%
00	REN CABLE CPI RUE DUMONT	10/11/2012	420	10/11/2047	46 542 156	0%
00	RENOVATIONS BRANCHEMENTS	01/01/2012	240	01/01/2032	6 828 575	0%
00	MEP COMPTEUR ECHANGE ENER	01/01/2012	240	01/01/2032	25 190 882	20%
00	DEP HTA + BRCHT ROUTE PUU	18/04/2012	240	18/04/2032	183 420	0%
00	RENOUV BRCHT CENTRE VILLE	30/06/2012	240	30/06/2032	12 879 928	0%
00	BRCHT/CPTAGES THT NORD	01/07/2012	240	01/07/2032	105 591 986	24%
00	COMPTAGE TIERS NORD 2012	01/07/2012	240	01/07/2032	69 042 699	100%
00	TOTAL TRAVAUX ARTICLE 13				1 225 218 660	

4. Dépenses de renouvellements réalisés dans l'année

Note : Ces dépenses sont déjà incluses dans les investissements de production et de distribution présentés ci-dessus (Suivi du programme contractuel d'investissement).

Ets	N° Chantier	Libellés d'investissement	Montant
00	R10010	212017 CENTRIFUGEUSES COMB (FIOUL LOURD) I00000	27 345 732
00	R10016	212017 CENTRIFUGEUSES (INFLUENTS) I00000	26 705 806
00	2E0905	232027-MES PAS DISTRI BTARAVAO-ARUE-TIAPERUI	35 128 440
00	710320	340040 RENOVA T° COMPTEURSET BRANCHEMENTS EDT NORD	6 828 575
00	R09026	344075 POSE COMPTEURS CENTRALE ET POSTES SOURCES	20 152 706
00	R09028	511066 INTEGRATION G7P-G8P & DELESTAGE PNU I00000	7 313 988
00	918300	532071RENOUV HTA SITE TNT-OPT PHASE 1 01200901830	11 594 623
00	919520	532071 EFFACEMENT POSTE DPRTE PIC ROUGE 0120091952	1 565 682
00	931900	532071 MISE EN CONF RESLOT AUTE PIRAE 0120093190	454 649
00	122870	533072 MISE SOUT RTE PICROUGE PPT B1 0120112287	2 145 240
00	132580	533072 DEPOSE RES HTA+TRANSFO PUURAI 0120113258	2 387 532
00	132590	533072 SECOURS REPRISE FEEDER RDO MER 0120113259	709 258
00	201340	533072 MISE TORSADE FEEDER ST HILAIRE 012012134	2 150 602
00	020800	534073 MISE CONF POSTE DPCITY JAY 0120102080	10 723 437
00	032770	534073 RENOUVELLEMENT CABLECPI PAPEETE 01201003277	54 335 994
00	036310	534073 MISE EN CONF RTETEMARUATA PUN 0120103631	8 013 982
00	036610	534073 MISE EN CONFORMITERES LOT COWAN 0120103661	14 894 279
00	103770	534073 RENOVA T° CABLE CPIDUMONT URVILLE 012011377	47 734 762
00	10377B	534073 RENOVA T° CABLE CPIDUMONT URVILLE PHASE 1	22 130 410
00	103840	534073 DEPL RES POINTE HOTUAREA FAAA 012011384	11 298 935
00	104120	534073 RENOVA CABL CPI VRTVERS FARE UTE 012011412	57 096 594
00	135080	534073 MISE SOUT RES RTEPOINTE VENUS 0120113508	11 536 369
00	13508B	534073 MISE SOUT RES RTEPOINTE VENUS PHASE 1	16 653 899
00	200060	534073 DEPL RES DIR 10.19NAHOATA 0120120006	1 997 380
00	200440	534073 EFF POSTE DP ECOLESANITO HEIRI 01201200044	12 534 611
00	200540	534073 MISE SOUT SERV. Y.MARTIN PIRAE 01201254	721 259
00	94114B	534073 RENOUV RES BT CENTRE VILLE PPT 0120094114	56 594 758
00	E8903	235074-RENOUV CELLULE HTATAHITI & ILES	4 182 755
00	E8904	235074-RENOUV/RENFORCE/B1-B2 TRANSFOS	23 426 418
00	E8905	235074-REPRISES INSTALLATIONS INTERIEURES	2 653 944
00	E8907	235074-REMPLACEMENT IACMEN IAM/IAT	4 990 210
00	E8908	235074-RENOUVEL.TUR PARTIPI	16 452 772
00	E8921	235074-EQUIPT & SUPPORTSRESEAUX HT&BT - TAHITI	327 761 813
00	E3902	340040-RENOUV BRCHT/COMPTAGES TAHITI NORD	78 750 854
00	E3904	344075-RENOUV EQUIP COMPTEUR EN TELERELEVE	1 118 576
00	E3905	342042 REPRISE INSTALLAT°INTERIEURE	2 359 601
00	B5902	RENOUV BRCHT OU COMPTAGETAHITI & ILES	163 078
00	B5903	RENOUV RESEAUX BT AERIENTAHITI & ILES	4 743 920
00	B5906	RENFORC RESEAUX BT AERIENTAHITI & ILES	2 805 381
00	B5907	RENFORC RESEAUX HT AERIENTAHITI & ILES	211 313
00	B5909	RENOUV RESEAUX HT SOUTERRAIN TAHITI & ILES	161 503
00	B5910	RENOUV RESEAUX BT SOUTERRAIN TAHITI & ILES	1 559 863
00	B5927	RENOUV RESEAUX HT AERIENTAHITI & ILES	3 709 845
00	B5928	RENFORC RESEAUX BT SOUTERRAIN TAHITI & ILES	764 254
00	E4921	540110-EQUIP. SUPPORTSRESEAUX HT&BT - ILES	1 522 111
00		TOTAL DES DEPENSES DE RENOUVELLEMENT	948 087 713

4 – ENGAGEMENTS NECESSAIRES A LA CONTINUTE DU SERVICE PUBLIC

1. Etats des engagements à incidence financière

La concession de Tahiti Nord ne dispose pas d'engagement particulier à incidence financière en dehors des baux de location relatifs aux sites de production et de gestion commerciale.

ANNEXE

Informations complémentaires

1. Immobilisations corporelles

A titre dérogatoire et dans le but de mieux retranscrire la réalité économique des opérations d'investissement réalisées au travers des montages locatifs en défiscalisation Girardin, les investissements pris en location dans ce cadre ont été retraités à l'actif en immobilisation corporelle, et au passif en emprunt.

Le montant des avantages fiscaux rétrocédés par les structures métropolitaines est comptabilisé au passif en apport des tiers et à l'actif dans les biens financés par les tiers

Le coût d'acquisition net de ces investissements est compris dans les biens financés par le concessionnaire.

Les immobilisations sont de trois catégories :

- les biens du domaine privé, qui appartiennent au concessionnaire, et qui demeureront dans son patrimoine à la fin de la concession, ou en cas de rachat anticipé,
- les biens du domaine concédé mis dans la concession par le concessionnaire, et qui devront être remis au concédant à la fin de celle-ci, dans des conditions définies à l'article 22 du Cahier des Charges de la concession de Tahiti Nord et des concessions des îles, et à l'article 24 du Cahier des Charges de la concession SECOSUD,
- les biens du domaine concédé mis dans la concession par le concédant ou les tiers.

En vertu des règles de la comptabilité des concessions, les amortissements et provisions pratiqués sont les suivants :

Amortissements pour dépréciation :

Les biens du domaine privé font l'objet d'un amortissement, conforme à la pratique des sociétés industrielles (Actif : amortissements des immobilisations du domaine privé).

Les biens du domaine concédé sont affectés par le même amortissement, lorsqu'ils ont été financés par le concessionnaire (Actif : amortissements des immobilisations du domaine concédé).

Par ailleurs, les biens non renouvelables du domaine concédé font l'objet d'un amortissement technique pour ordre, sans effet sur le résultat (Actif : amortissements techniques pour ordre).

Les amortissements sont calculés selon le mode linéaire, à l'exception des générateurs d'une certaine puissance acquis ou mis en service depuis l'exercice 2003, et amortis selon le mode dégressif.

Les principales durées d'amortissement sont les suivantes :

. Constructions	: 20 à 35 ans
. Matériel de transport	: 3 à 10 ans
. Matériel de bureau et informatique	: 3 à 5 ans
. Générateurs	: 10 à 25 ans
. Postes et réseaux	: 20 à 35 ans

Provisions de renouvellement :

L'obligation faite à la société de renouveler les biens mis en concession jusqu'à la fin du contrat se traduit par la constitution de provisions destinées à permettre le financement des acquisitions de renouvellement (Passif : provisions de renouvellement).

Cette provision est calculée sur la base du coût des derniers marchés, ou à défaut du coût historique, actualisés à la date de renouvellement des biens concernés d'un coefficient qui ressort en 2012 à 1,5%.

Ces dispositions sont étendues à l'ensemble des biens en concession sur la base des caractéristiques du principal contrat de concession (Tahiti Nord) à l'exception de ceux de la Concession SECOSUD, dont le Cahier des Charges diffère de celui des autres Concessions et pour laquelle une provision spécifique est constituée.

Amortissements de caducité :

En contrepartie de son obligation de remise gratuite au concédant, en fin de concession, des immobilisations du domaine concédé, le Concessionnaire reconstitue les capitaux qu'il a investis par le biais d'un amortissement financier dit de caducité ; ce dernier est calculé sur la base de la valeur historique de l'investissement initial et amortie sur la durée restant à courir du principal contrat de concession (Tahiti Nord) qui prévoit une remise des biens en 2030.

2. Clés répartitions analytiques

D'une manière générale, les charges sont imputées directement par concession, celles qui ne peuvent l'être sont imputées directement sur des « centres d'imputation » dont les coûts sont répartis sur les concessions ou services utilisateurs :

2. les frais de siège
3. les coûts d'implantation
4. les coûts de production sur les îles de Tahiti et Raiatea
5. les coûts de fret et de magasinage
6. les coûts informatiques
7. le service de support aux îles situé à Puurai
8. le service clientèle

1. Les frais de siège* :

Ils sont constitués des frais de fonctionnement des services administratifs et facturés ou répartis sur les filiales, les activités concédées et les activités « hors concession ».

La part revenant aux filiales fait l'objet d'une refacturation sur la base des temps passés pour la main d'œuvre et d'une refacturation au franc le franc pour les charges « transitant » par EDT

La part restante est répartie au prorata du nombre d'heures travaillées tant sur les activités hors concession (travaux, maintenance EP...) que concédées

Au sein des activités concédées, la quote-part revenant à chaque concession est déterminée au prorata du nombre des abonnés.

2. Les coûts d'implantation Puurai* :

Constitué des loyers, frais de personnel, entretien, assurances sont répartis sur les services hébergés au prorata des superficies occupées

3. Les coûts de production* (achats de combustibles et d'énergies, coûts d'entretien des groupes et centrales, amortissements, provisions...) des centrales communes à certaines îles (Tahiti et Raiatea) sont répartis entre les concessions concernées (Tahiti Nord et Secosud d'une part, Taputapuatea et Tumaraa d'autre part) au prorata des kWh vendus.

4. Les coûts du frêt du magasinage* :

Regroupés au sein des services magasin et approvisionnement ces coûts sont ventilés sur les sorties de stock et donc imputés en charges ou en immobilisation sur les concessions concernées

5. Les coûts informatiques* :

Regroupés au sein du service ad hoc ces coûts sont répartis en fonction du nombre de PC présents dans chaque service ou concession

6. Le service de support aux îles situé à Puurai* :

Les coûts de fonctionnement de ce service sont répartis sur les concessions des îles concernées au prorata des temps passés

Les dépenses de ce service engagées pour le compte des îles/concessions sont imputées directement sur les îles/concessions bénéficiaires de ces dépenses

7. Le service clientèle* :

Les dépenses communes à l'ensemble des concessions donc hors agences sont reventilées sur les concessions bénéficiaires au prorata du nombre d'abonnés

* Règles de répartition utilisées en 2012