



**CONCESSION  
DE DISTRIBUTION PUBLIQUE  
D'ENERGIE ELECTRIQUE  
DE TAHITI NORD**

**CONCLUE ENTRE  
LA POLYNESIE FRANCAISE  
ET  
LA SOCIETE ELECTRICITE DE TAHITI**

**RAPPORT DU DELEGATAIRE  
DU SERVICE PUBLIC**

**Année 2013**

# SOMMAIRE

## 1 – OBLIGATIONS DE SERVICE A LA CLIENTELE

- Aspects commerciaux
  1. Tarifs pratiqués et évolution au cours de l'année 2013
  2. Mode de détermination
  3. Chiffre d'affaires énergie
  4. Autres produits d'exploitation
  5. Statistiques de ventes
  6. Services offerts à la clientèle
  7. Actions en faveur de la maîtrise des dépenses d'énergie et de la sécurité des clients
  
- Bilan technique
  1. Production
  2. Exploitation Réseau
  3. Qualité de la fourniture

## 2 – DONNEES COMPTABLES ET FINANCIERES

- Bilan et comptes de résultat de la concession
  1. Méthodologie et clés de répartition analytique
  2. Faits marquants
  3. Commentaires
  4. Actif, Passif et Résultat de la concession

## 3 – INFORMATIONS SUR LES BIENS IMMOBILISES

1. Variation du patrimoine immobilier
2. Situation des biens et immobilisations nécessaires à l'exploitation du service public
3. Suivi du programme contractuel d'investissements
4. Dépenses de renouvellement réalisées dans l'année

## 4 – ENGAGEMENTS NECESSAIRES A LA CONTINUTE DU SERVICE PUBLIC

1. Etats des engagements à incidence financière

## **1 – OBLIGATIONS DE SERVICE A LA CLIENTELE**

## Aspects commerciaux

### 1°) Tarifs pratiqués, et évolution au cours de l'année 2013

Tranches tarifaires	Réf	Seuils	mars 2012 à septembre 2013	octobre 2013 à décembre 2013
BT Usage social	TP0	de 0 à 180 kWh	20	19,56
BT Usage social	TP1	de 181 à 300 kWh	49,8	49,36
BT Usage social	TP2	au dessus de 300 kWh	61,9	61,46
BT Usage domestique	P1	de 0 à 300 kWh	30,8	30,36
BT Usage domestique	P2	de 301 à 450 kWh	48,8	48,36
BT Usage domestique	P3	au dessus de 450 kWh	56,9	56,46
BT Usage domestique	P0	de 0 à 150 kWh		
BT Usage domestique	P1	de 151 à 280 kWh		
BT Usage domestique	P2	de 281 à 500 kWh		
BT Usage domestique	P2'	au-dessus de 500 kWh		
BT Eclairage public	P3		35,9	35,46
BT Usage professionnel	P4	de 0 à 3000 kWh	42,2	41,76
BT Usage professionnel	P4'	au-dessus de 3000 kWh	46,2	45,76
MT Tarif jour	P5	de 0 à 16200 kWh	27,6	27,16
MT Tarif jour	P6	de 16201 à 48600 kWh	27,6	27,16
MT Tarif jour	P7	au-dessus de 48600 kWh	27,6	27,16
MT Tarif nuit	P8	de 0 à 9000 kWh	24	23,56
MT Tarif nuit	P9	au dessus de 9000 kWh	24	23,56
MT Tarif uniforme	P10		39,77	39,33

Prime d'abonnement	ACE = 18,10 XPF
<p><b>Basse tension</b> : Tarif Pétits consommateurs Prime d'Abonnement = 13,68 X ACE x kVA de puissance souscrite soit : 248 XPF x kVA de puissance souscrite</p> <p><b>Basse tension</b> : Tarif Usages Domestiques Prime d'Abonnement = 20,50 X ACE x kVA de puissance souscrite soit : 371 XPF x kVA de puissance souscrite</p> <p><b>Basse tension</b> : Tarifs Usages Professionnels et Eclairage public Prime d'Abonnement = 17,10 x ACE x kVA de puissance souscrite soit : 310 XPF x kVA de puissance souscrite</p> <p><b>Moyenne tension</b> : Prime d'Abonnement = 912,60 x ACE x kVA de puissance souscrite/An jusqu'à 200 kVA soit : 16 518 XPF x kVA de puissance souscrite / An</p> <p><b>Moyenne tension</b> : Prime d'Abonnement = 570,38 x ACE x kVA de puissance souscrite/An au-delà de 200 kVA soit : 10 324 XPF x kVA de puissance souscrite / An</p>	

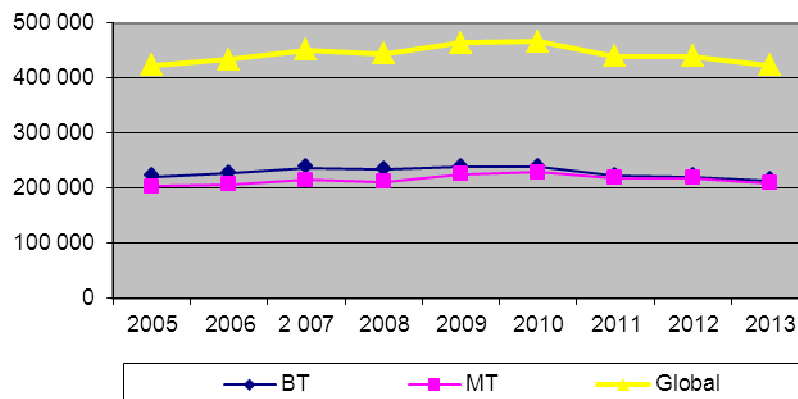
Taxes	Taux
<b>Taxe municipale</b>	
- en basse tension	4 XPF/kw
- en moyenne tension	4 XPF/kw
<b>TVA</b>	
- sur Énergie	5%
- sur Prime d'Abonnement	5%
- sur Avance Sur Consommation	5%
- sur Redevance Transport	0%

Avance sur consommation	P2 = 48,36 XPF
<p><b>Tarif Usages Domestiques</b></p> <ul style="list-style-type: none"> <li>- ASC = 50 x P2 x kVA de puissance souscrite</li> <li>- ASC = 2 418 XPF x kVA de puissance souscrite</li> </ul> <p><b>Autres Tarif Basse Tension</b></p> <ul style="list-style-type: none"> <li>- ASC = 100 x P2 x kVA de puissance souscrite</li> <li>- ASC = 4 836 XPF x kVA de puissance souscrite</li> </ul>	



## 5°) Statistiques de ventes

### Croissance des ventes de kWh

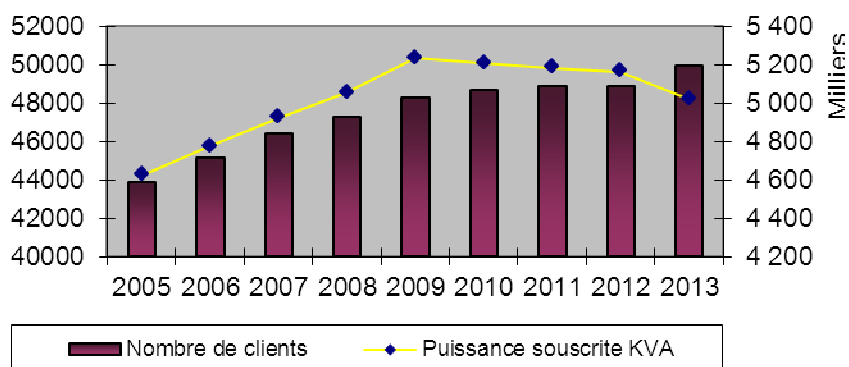


Les ventes d'énergie sur le périmètre de la concession diminuent de (- 3,6 %) en 2013, contre (- 0,1 %) en 2012.

Les ventes BT évoluent en baisse de (- 2,9 %), cette baisse concerne aussi bien les usages domestiques, l'éclairage public que les usages professionnels.

Concernant les ventes MT, on peut constater une forte baisse de (- 4,3 %), due à une baisse de consommation du CHPF et à la fermeture de l'hôtel Maeva Beach.

### Nombre de clients et puissance souscrite

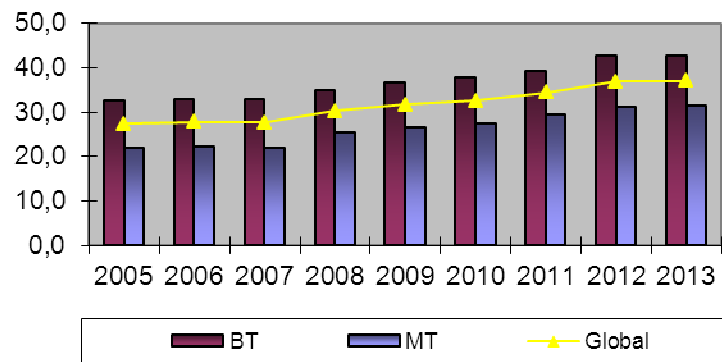


La concession compte 49 956 clients à fin 2013, en progression annuelle de (+ 2,2 %), dont :

- 49 439 clients en Basse tension ;
- 517 clients en Moyenne tension.

La puissance souscrite s'établit à 5 021 644 kVA, contre 5 162 532 kVA en 2012 (- 2,7 %).

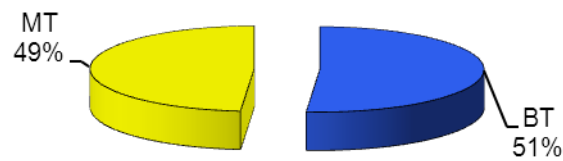
## Evolution prix moyen de vente du kWh



Le prix moyen de vente « hors taxes » du kWh est stable:

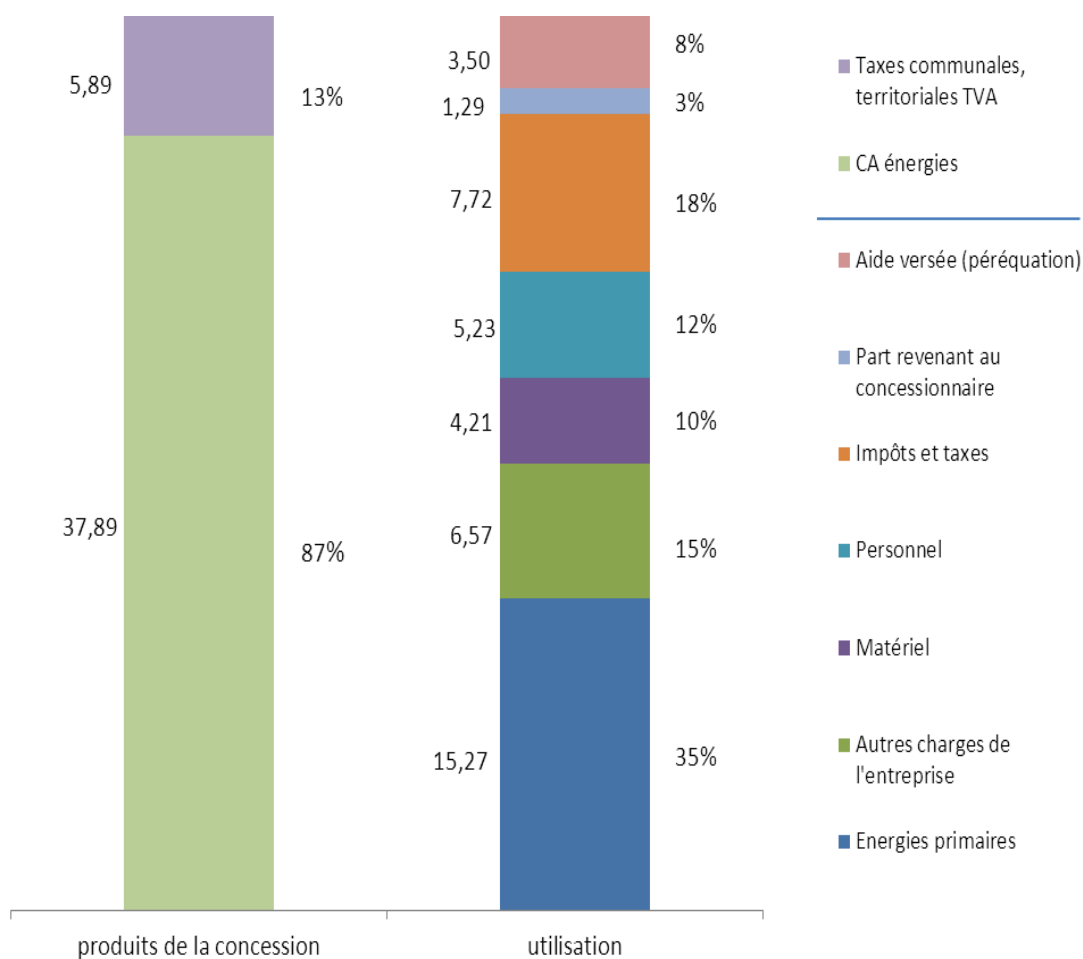
- 42,8 XPF en Basse tension ;
- 31,3 XPF en Moyenne tension.

## Répartition des ventes BT / MT



# Bénéficiaires des sommes facturées aux clients sur Tahiti Nord

2013 (en F/kWh et en pourcentage)



\*Autres charges de l'entreprise : ce poste comprend la redevance transport (TEP), les frais de siège, le coût financier, l'interface clientèle, les charges de maintenance & fonctionnement hors main œuvre, etc.

Les sommes facturées aux clients comprennent :

- Le prix de vente HT de l'électricité
- Les taxes communales
- Les taxes territoriales
- La TVA

Les impôts comprennent :

- Les taxes communales
- Les taxes territoriales
- La TVA
- L'IS
- L'IRCM reversé par l'actionnaire sur les dividendes

Ne sont pas inclus par simplification, la patente et l'IRCM sur les produits financiers qui figurent dans les « autres charges de l'entreprise »

Les énergies comprennent :

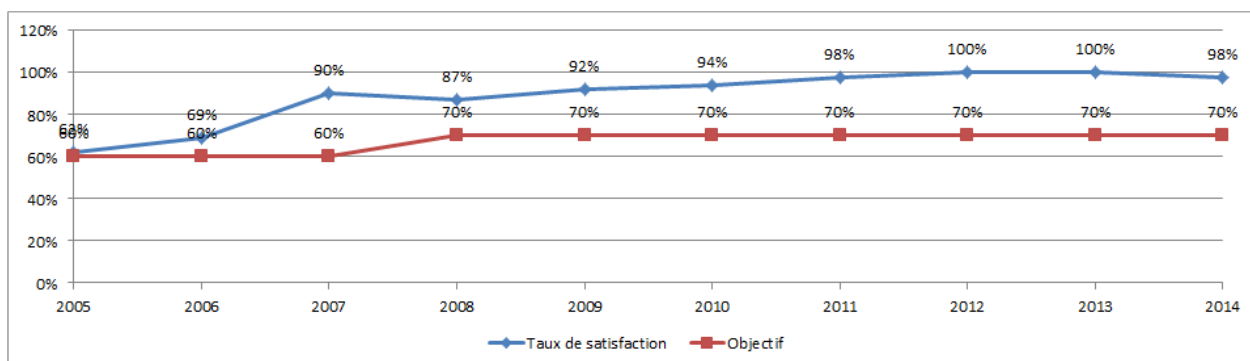
- Le coût d'achat des énergies fossiles fioul et gazole
- Le coût d'achat des énergies renouvelables hydroélectricité et solaire.



## 6°) Services offerts à la Clientèle

- **Activité et Qualité de service au centre d'appels de l'EDT**

Qualité de service mesurée au centre d'appels :



Le suivi des indicateurs de qualité de service sur l'année passée, confirme le maintien de l'excellence du service d'accueil à la clientèle apporté par le centre d'appels de l'EDT, déjà reconnu au cours des années passées. La mission dévolue à la plateforme téléphonique a évolué au fil des années pour devenir un centre de relations clients gérant le canal web également.

2013	Moy année	Objectifs
Qualité de	91%	90%
Tps moyen	11	20

ACTIVITES	Total
Appels sortants	3567
Back office	1370
Webmail	3175
<b>Total</b>	<b>8112</b>

Le centre d'appels d'EDT recueille l'ensemble des appels clients au titre des renseignements commerciaux (N° 86 77 86), ou bien de l'accueil des clients en situation de dépannage (N° 5.4.3.2.1.0).

- **L'agence en ligne [agence.edt.pf](http://agence.edt.pf)**

L'agence en ligne EDT mise en service en 2011 pour tous clients a connu en 2013 une évolution des fonctionnalités proposées.

Elle propose une gestion complète des abonnements d'énergies par les clients, notamment un module de paiement en ligne des factures d'électricité et les services interactifs suivants :

- ✓ Edition des factures
- ✓ Auto relève des compteurs
- ✓ Suivi en temps réel du compte client
- ✓ Réalisation de bilan énergétique
- ✓ Simulation de facture
- ✓ Calculateur de puissance
- ✓ Maîtrise de la consommation
- ✓ Calculateur de lampes

Cet outil très intuitif propose de manière actualisée l'ensemble des offres de service et d'information disponibles auprès de la clientèle. Il est également déployé auprès de l'ensemble des agences clientèle de Tahiti, afin que celles-ci disposent en temps réel des dernières informations commerciales à jour, d'une manière interactive et facilement consultable.

agence.edt.pf	2012	2013
Nb visites	108 974	124 897
Nb pages déroulées	3 373 285	4 142 963
Nb paiements	6 568	9 814
Règlement moyen	26 255	24 688
Nb autorelève	19 671	26 630
Nb clients AEL	9 819	14 281

Le nouveau site web recueille depuis son lancement auprès du grand public à fin Aout 2011 un accueil de plus en plus favorable, une réflexion permanente sur ses améliorations permet d'engager de nouvelles fonctionnalités développées sur le site tel que : l'accès direct au paiement de sa facture, le calculateur de puissance permettant d'ajuster sa puissance souscrite.

- **Développement du service « SMS infos clients »**

EDT a lancé en 2011 un nouveau service gratuit d'information par S.M.S à destination de sa clientèle.

Ce nouveau service, entièrement gratuit pour les clients souscripteurs, leur permet de recevoir directement sur leur téléphone portable le montant de leur prochaine facture, les dates de passage des relevés à leur domicile ainsi que les coupures pour travaux de leur secteur.

L'information est envoyée directement aux clients par SMS 7 jours avant le passage du relevé, et dès le lendemain de l'émission de la facturation pour l'information relative au montant de la facture. Ce dernier est également informé à cette occasion de la date limite de règlement de sa facture afin d'éviter d'être relancé.

Ce nouveau service entièrement gratuit, ce qui est très apprécié en temps de crise, est déjà un grand succès avec plus de 30 000 clients souscripteurs sur les différentes informations sms.

Afin de faciliter l'accès à l'autorelève, un rappel client a été créé en 2013 via ce canal permettant de communiquer son autorelève au bon moment.



Nombre d'adhésions au service SMS					
2013					
CONCESSION	autoreleve	Avis de coupure pour Travaux	Avis passage releveeur	Montant Facture mensuelle	Total général
TAHITI NORD	600	7 849	11 192	20 634	40 275

- **Lancement du Plan Actions Commerciales Services (PACS)**

La création d'une nouvelle offre tarifaire en mars 2012 destinée aux clients domestiques, le tarif « Petits Consommateurs » a permis de lancer une stratégie client orientée sur le placement de services auprès de notre clientèle. La multiplicité des services proposés permet de présenter une réelle offre se basant sur le besoin client, tous les services EDT étant gratuits.

Lancée en 2012 et développée en 2013 le PACS a permis de convertir plus de 30 000 clients en tarif Petits Consommateurs et d'asseoir notre relation client dans plus de conseils et moins de gestion.



### 7°) Actions en faveur de la maîtrise des dépenses d'énergie

E.D.T partenaire historique du salon de l'habitat a profité de l'édition 2013 pour proposer au public trois offres promotionnelles du 'Pack Energie Eco' 'Priz Eco, Pack Energie Plus', qui ont rencontré un large succès auprès des visiteurs.

Le 'Pack Energie Eco' comprend une offre d'audit personnalisé et gratuite des consommations électriques de l'habitation, un guide pratique détaillé sur les économies d'énergie ainsi qu'un appareil de mesure « Consomètre » qui sert pratiquement à mesurer l'énergie électrique consommée par tout appareil électrique branché sur le secteur au travers d'une prise électrique.

Le pack énergie Eco aide ainsi les clients à maîtriser leur consommation électrique à l'aide de conseils pratiques et d'outils permettant de réaliser soi-même son bilan d'énergie.

La 'Priz Eco' comporte une offre d'audit personnalisé et gratuite des consommations électriques de l'habitation, ainsi qu'une multiprise intelligente permettant la mise hors tension de tous les appareils branchés dès la détection d'une mise en veille, ce qui supprime toute consommation de veille.

Le 'Pack énergie plus' regroupe les deux offres précédentes, engageant ainsi le client dans une démarche éco citoyenne.

Présent au Salon  
**Habitat Expo**  
Place Toa'Ta du 6 au 9 mars 2014

- **Des services gratuits :**
  - > SMS INFOS EDT
  - > La mensualisation
  - > L'agence en ligne
  - > Économie d'énergie
  - > Tarif Petits Consommateurs
- **Des offres "spécial salon" :**
  - > Pack Énergie Eco  
2 750 F au lieu de 4 950 F
  - > Pack Énergie Plus  
8 000 F au lieu de 9 650 F  
1 multiprise à économie d'énergie + Pack Énergie Eco
  - > Priz ECO  
5 500 F au lieu de 8 250 F
- **Des infos pratiques pour tout raccordement solaire**
- **CLCE :**  
Centre Label et Contrôle Électrique  
Exigez la Sécurité pour vos installations électriques domestiques
- **Les conseils pratiques des techniciens EDT**

EDT Infos conseils : tél. 88 77 88  
Votre agence en ligne : agence.edt.pf  
EDT  
CDF 3V2Z

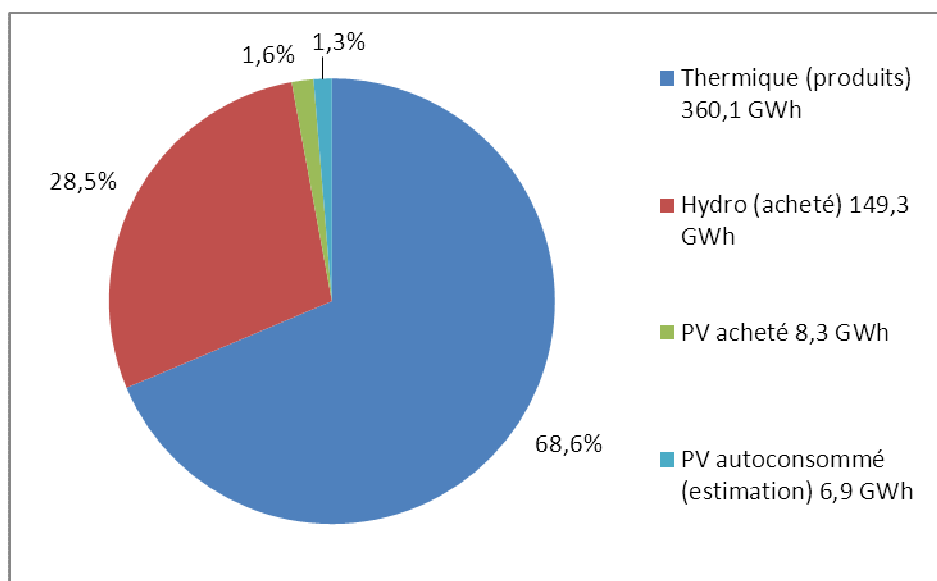
# Bilan technique Tahiti

## 1. PRODUCTION

Le mix des coûts de production des centrales thermiques et des coûts d'achat des énergies hydrauliques sur Tahiti est réparti sur les deux concessions (territoriale et du Secosud) au prorata des kWh vendus.

### 1.1 Données de production

Production 2013 kWh Produits ou Achetés	Tahiti		
	Volume	% sur total	sur 2012
Thermique (produits)	360,1 GWh	68,6%	-1,9%
Hydro (acheté)	149,3 GWh	28,5%	-4,4%
PV acheté	8,3 GWh	1,6%	13,7%
<b>Total</b>	<b>517,7 GWh</b>		<b>-2,4%</b>
PV autoconsommé (estimation)	6,9 GWh	1,3%	35,3%
<b>Total avec autoconsom</b>	<b>524,6 GWh</b>	<b>100,0%</b>	<b>-2,1%</b>



A Tahiti, la production (kWh produits ou achetés) d'électricité d'EDT en 2013 est en baisse de -2,4% par rapport à 2012. La production totale est en baisse de -2,1%, en tenant compte de la production photovoltaïque autoconsommée.

Avec la production photovoltaïque livrée et autoconsommée, la part des énergies renouvelables en 2013 à Tahiti est de 31,4% de la production, dont 28,5% d'hydroélectricité.

Ce fort taux d'énergies renouvelables a permis d'éviter la production de 127 000 tonnes de CO<sub>2</sub>.

La puissance maximale appelée a été de 95,7 MW le 19 mars 2013, en hausse de 1% sur 2012. Toutefois cette puissance maximale appelée de jour en semaine n'a plus dépassé 90 MW environ depuis avril 2013.

## ➤ **Faits marquants production**

- Production d'hydroélectricité

La production d'hydroélectricité à Tahiti est en baisse de -5% par rapport à 2012 du fait d'une sécheresse persistante sur les 3 derniers trimestres, et malgré une très bonne disponibilité des turbines.

- Production photovoltaïque

La forte croissance des installations photovoltaïques en nombre et en puissance s'est poursuivie en 2013 :

253 installations nouvelles à Tahiti, soit à fin décembre 905 installations raccordées pour 15,7 MWc

La production photovoltaïque 2013 est estimée à 15,2 GWh, en croissance de 22% sur 2012. 8,3 GWh ont été livrés au réseau soit 55%, le reste, 6,9 GWh, étant auto-consommé.

Comme prévu, avec un niveau de puissance photovoltaïque instantanée inférieur à 10 MW en 2013, il n'a pas été constaté à Tahiti de problème de stabilité en fréquence/tension, les variations rapides de puissance du photovoltaïque ont été compensées par la réserve tournante thermique et hydroélectrique.

Par contre des surproductions sont apparues certains jours de weekend lors de forte production hydroélectrique, la puissance totale renouvelable étant supérieure à la puissance admissible sur le réseau.

Aucun découplage d'installations photovoltaïques n'a cependant été réalisé en 2013.

Du fait des nombreux projets photovoltaïques en liste d'attente, EDT a informé les autorités des problèmes qui seront rencontrés dès 2014 en termes de stabilité fréquence/tension et de surproduction certains jours de weekend. Un premier arrêté a été pris par le Pays autorisant le découplage de certaines installations en cas de dépassement du seuil de 30% de la puissance appelée à Tahiti.

- Production thermique Tahiti

- Automatisation de la centrale de Vairaatoa

La centrale de Vairaatoa a été automatisée pour un pilotage depuis la salle de contrôle de Punaruu. Cette centrale de 35 MW est maintenue en secours de la production et du transport pour l'alimentation de la zone urbaine. Elle n'a produit en 2013 que 2,5 GWh, soit 0,7% de la production thermique, principalement pour un fonctionnement régulier des groupes et de la turbine à combustion.

- Avaries sur les alternateurs des groupes Wartsila de la Punaruu

Deux ans après l'incendie de l'alternateur du groupe G7P, des avaries ont été constatées en 2013 sur les alternateurs de même série des autres groupes G5P, G6P et G8P.

- ➔ G5P et G6P : dommages sur la structure du stator et les paliers

Cela a nécessité de renforcer la structure et de remplacer les paliers du G6P pendant sa révision. Les mêmes opérations sont prévues sur le G5P en 2014

- ➔ G8P : avarie électrique le 17 juillet ; une réparation provisoire a été effectuée permettant de fonctionner à 80% de la puissance.

Ces incidents ont pour origine quasi-certaine des vibrations excessives des alternateurs de ces groupes. La responsabilité du constructeur est engagée et un règlement des désordres est en cours (un nouvel alternateur pour le G8P est en fabrication).

- Placement des énergies

EDT a mis en place des outils de suivi et de simulation des productions pour l'optimisation du fonctionnement des moyens de production thermique et hydroélectrique en fonction de la production solaire: cette optimisation permet de maximiser la production d'énergies renouvelables tout en améliorant le taux d'utilisation des groupes thermiques. Il demeure néanmoins que le solaire implique des surcoûts importants qui ne sont toujours pas compensés, tant pour EDT que pour MARAMA NUI.

## 2. EXPLOITATION DES RESEAUX

- Contrats d'exploitation des réseaux de transport TEP :

Les contrats entre TEP et EDT/MARAMA NUI renouvelés en 2012, fonctionnent correctement.

Les travaux de maintenance du programme préventif contractuel ont été réalisés à 100%.

- Maintenance des réseaux :

Poursuite du programme de remplacement des poteaux bois pourris ou termités :

A Tahiti : 1 137 supports remplacés : 167 supports HTA et 970 supports BT

- Le tableau ci-dessous précise la maintenance réalisée en 2013 et les objectifs de 2014 :

<i>MAINTENANCE CONCESSION NORD</i>	<b>PREVISIONS 2013</b>	<b>REALISE 2013</b>	<b>PREVISIONS 2014</b>
<b>Remplacement de supports HT/BT</b>	1 088 640 BT/ 448 HT	924 789 BT/ 135 HT	790 675 BT/ 115 HT
<b>Renouvellement de cellules HT</b>	2	2	X
<b>Pose d'IPT</b>	X	0	X
<b>Remplacement de transformateurs</b>	X	3	X
<b>Passage B1 en B2</b>	X	2	X
<b>Pose IAM</b>	X	0	X
<b>Pose d'IAT</b>	1	2	X
<b>Entretien de postes DP</b>	175	80	175
<b>Entretien de postes privés</b>	X	12	X
<b>Renouvellement de TUR par TIPI</b>	5	6	X

En tenant compte des poteaux remplacés en maintenance préventive et corrective, 924 poteaux (789 BT / 135 HT) ont été remplacés en 2013.

Après avoir rattrapé le retard ces 4 dernières années sur la maintenance du réseau HT, les efforts de la Cellule Maintenance se concentrent désormais sur les besoins en maintenance BT et sur la remise à niveau des armements et des circuits de mise à la terre.

La maintenance des réseaux entre Paea et Papara a été coordonnée avec la dépose du réseau transport aérien TEP OUEST en 2013 afin d'optimiser les temps de coupures clientèle.

Le remplacement de supports termités sera ciblé en 2014 aux environs du centre-ville (ZIT1, VS5), sur Mahina (PAPENOO MT/MR) et Faa'a (FAAA2/3).

- Poteaux en ciment composite :

Le déploiement des poteaux en ciment composite se poursuit. Nous avons dû sensibiliser nos sous-traitants à respecter avec attention les procédures de pose de ces derniers, notamment pour les poteaux de branchement. Le coût nettement plus élevé de ces poteaux reste cependant un problème.



- Déclaration d'Intention de Commencer des Travaux DICT

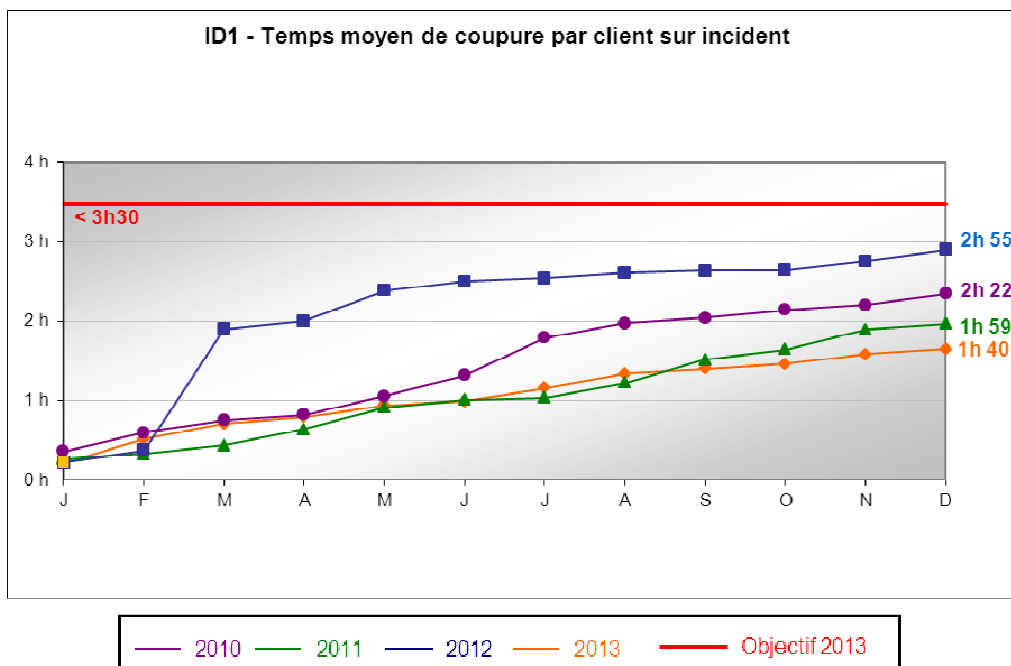
A Tahiti, plus de 1 100 DICT ont été réalisés cette année. Un record montrant que les entreprises sont de plus en plus sensibilisées à cette démarche qui va dans le sens de la diminution des risques d'accidents et de dommages sur les réseaux.

- Sécurité

Aucun accident du travail avec arrêt en 2013 pour les agents des réseaux à Tahiti et dans les îles, grâce aux nombreuses actions menées pour la sécurité : causeries sécurité hebdomadaires, analyses des presque accidents, formations (habilitation électrique NFC18-510, travaux TST BT, secourisme).

### 3. QUALITE DE LA FOURNITURE

Le niveau de qualité de fourniture de l'énergie a été excellent en 2013 avec un temps moyen de coupure par client par incident (TMCi) de **1h40 mn.**



- **TMCi production : 0h16 mn** : 11 déclenchements de groupe avec incidence clientèle, principalement dus à des défauts matériels
- **TMCi Transport : 0h14 mn** : Aucun incident majeur, 9 incidents avec incidence clientèle, dus à des causes exogènes (tiers, animaux, végétations) et des défaillances matériels
- **TMCi Distribution : 1h10 mn** : Pas d'incident majeur, 90 coupures clientèles

En 2013, la distribution réalise en matière de TMC le meilleur résultat des dix dernières années. 40% des coupures sont toujours dues à des problèmes de végétation (chute d'arbre principalement), les tiers impactent à hauteur de 23%, notamment les travaux de tranchées, 19% sont dus à des défaillances de matériels. La faune (oiseaux) pour 7% est en nette diminution (18% en 2012) en raison des actions d'amélioration réalisées sur le réseau (herses composite notamment).

Le temps moyen de coupure par client pour travaux distribution a été en 2013 de 3h55mn.

### 4. RACCORDEMENT SOLAIRE

Concessions	Global période (2009 à 2013)		2013							
	Nombre de centrales raccordées	Puissance raccordée (kWc)	Nombre de centrales raccordées	Puissance raccordée (kWc)	Nombre de contrats par				Nbre d'instal. par	
					Inf 10 kWc	entre 10 et 36 kWc	entre 36 et 100 kWc	Sup à 100 kWc	15,98 f	23,64 f
EDT NORD	775	12 233	244	2 017	214	20	9	1	244	



## **2 – DONNEES COMPTABLES ET FINANCIERES**

# Bilan et compte de résultat de la concession

## 1°) – Méthodologie et clés de répartition analytique

### Bilan :

Les postes de « haut de bilan » représentent 88 % du total du bilan et sont obtenus par imputation directe par concession.

Les autres postes relatifs aux actifs circulants et dettes d'exploitation, lesquels ne représentent que 12 % du total bilan, souvent indifférenciés entre les deux concessions de Tahiti, sont répartis au prorata :

- du chiffre d'affaires des concessions concernées pour les créances ;
- des achats et ACE pour les comptes fournisseurs ;
- de la masse salariale pour la PIDR (provision pour indemnité départ à la retraite), et les dettes sociales ;
- du nombre de kWh pour les dettes fiscales.

La différence apparaissant au niveau du bilan de chaque concession entre ses actifs et ses passifs constitue une situation de trésorerie (excédent ou besoin) portée dans la rubrique « Compte Courant du concessionnaire ». Elle sert de base au calcul des produits et charges financières, imputés à la concession considérée, sur la base des taux de marché.

### Compte de résultat

- Postes du compte de résultat

*Les ventes d'énergie* correspondent au chiffre d'affaires calculé sur le nombre de kWh réellement vendu par concession.

*Le coût de production de l'énergie sur Tahiti* est constitué des charges directes d'achats de matières premières, d'entretien des groupes et centrales, des amortissements et provisions. Ce coût est réparti entre les deux concessions de Tahiti au prorata du nombre de kWh vendus.

*Le coût du transport* est composé de la redevance versée au concessionnaire du réseau de transport (TEP) ainsi que de la part des pertes de transport supportées par le distributeur, et non prises en charge par le transporteur.

*Le coût de distribution* est constitué des charges directes d'entretien des réseaux, des amortissements et provisions.

*Le coût de l'interface clientèle* est constitué des charges de fonctionnement des services de la clientèle (charges salariales, charges d'entretien, loyers, frais de téléphone etc.) ainsi que des dotations ou reprises de provisions relatives aux créances détenues sur la clientèle.

*Les frais de siège* sont constitués des frais de fonctionnement des services administratifs.

*Le résultat financier* est constitué le cas échéant de la charge d'intérêt relative aux emprunts spécifiques de la concession considérée puis de la rémunération du « compte courant du concessionnaire » tel qu'il figure au bilan ; cette rémunération est calculée sur la base de l'Euribor (3 mois) de l'exercice considéré lequel est complété d'un "spread" financier.

Sur 2013 :

- Le taux moyen de l'Euribor (3 mois) est de : 0,225 % :
- le "spread" appliqué aux besoins de trésorerie est de + 0,8 point ce qui donne un taux d'emprunt de 1,025%

- le taux appliqué aux excédents de trésorerie est de 0,225% correspondant à l'Euribor 3 mois.

Sur 2012 :

- Le taux moyen de l'Euribor (3 mois) est de : 0,624%
- le "spread" appliqué aux besoins de trésorerie est de + 0,8 point ce qui donne un taux d'emprunt de 1,424%
- le "spread" appliqué aux excédents de trésorerie est de - 0,3 point ce qui donne un taux de placement de 0,324%

**Le coût de revient complet** somme les différents coûts cités ci-dessus. Ramené au nombre de kWh vendus, il donne le coût de revient complet du kWh.

#### ***Le résultat avant impôt et la péréquation tarifaire***

Du fait de tarifs de vente identiques sur l'ensemble de ses concessions et résultant d'une péréquation tarifaire, l'équilibre financier du concessionnaire est à considérer dans la globalité de ses concessions ; la présentation en analytique retient donc une « solidarité intercommunale » ci-après dénommée « péréquation », qui ramène le taux de marge de chaque concession prise individuellement au niveau du taux moyen constaté sur l'ensemble des concessions.

**L'Impôt sur les Sociétés** est calculé par application au résultat de la concession après péréquation, du taux moyen de l'IS constaté sur les résultats du concessionnaire à savoir 46,04 % en 2013 (43,15 % en 2012).

### • **Principes de répartition des coûts indirects**

#### **1. Les frais de siège :**

Ils sont répartis sur les filiales, les activités concédées et les activités « hors concession ».

La part revenant aux filiales fait l'objet d'une refacturation sur la base des temps passés pour la main d'œuvre et d'une refacturation au franc le franc pour les charges « transitant » par EDT

La part restante est répartie au prorata du nombre d'heures travaillées tant sur les activités hors concession (travaux, maintenance EP...) que concédées

Au sein des activités concédées, la quote-part revenant à chaque concession est déterminée au prorata du nombre des abonnés.

#### **2. Les coûts d'implantation Puurai :**

Constitué des loyers, frais de personnel, entretien, assurances sont répartis sur les services hébergés au prorata des superficies occupées

**3. Les coûts de production :**(achats de combustibles et d'énergies, coûts d'entretien des groupes et centrales, amortissements, provisions...) des centrales communes à certaines îles (Tahiti et Raiatea) sont répartis entre les concessions concernées (Tahiti Nord et Secosud d'une part, Taputapuatea et Tumaraa d'autre part) au prorata des kWh vendus.

#### **4. Les coûts du frêt du magasinage :**

Regroupés au sein des services magasin et approvisionnement ces coûts sont ventilés sur les sorties de stock et donc imputés en charges ou en immobilisation sur les concessions concernées

#### **5. Les coûts informatiques :**

Regroupés au sein du service ad hoc ces coûts sont répartis en fonction du nombre de PC présents dans chaque service.

#### **6. Le service de support aux îles situé à Puurai :**

Les coûts de fonctionnement de ce service sont répartis sur les concessions des îles concernées au prorata des temps passés

Les dépenses de ce service engagées pour le compte des îles/concessions sont imputées directement sur les îles/concessions bénéficiaires de ces dépenses

### 7. Le service clientèle :

Les dépenses communes à l'ensemble des concessions donc hors agences sont reventilées sur les concessions bénéficiaires au prorata du nombre d'abonnés.

### 8. Allocation CE :

Les dépenses sont réparties au prorata de la masse salariale

Les répartitions primaires (cout d'implantation, DSI, allocation CE) affectent certains couts sur les services. Ces derniers sont ensuite ventilés sur les concessions (répartitions secondaires).

Le tableau ci-dessous met en évidence l'impact de ces répartitions secondaires, service par service, sur le résultat de la concession

Répartition	Montant total à répartir (MF)	Montant réparti dans les concessions (MF)	Montant réparti sur Tahiti Nord (MF)	Clé de répartition	Valeur totale de la clé	Valeur de la clé pour Tahiti Nord
Frais de siège	1 578,2	1 438,9	855,1	Nombre d'abonnés	84 065,0	49 956,0
Exploitation des îles	312,5	286,4	1,2	Temps pointé par la cellule (valorisé en MF)	647,4	2,7
Clientèle îles	48,9	48,9	0,0	Nombre d'abonnés îles	22 740,0	0,0
Exploitation hydro	109,4	18,1	12,9	Temps pointé par la cellule (valorisé en MF)	3,2	2,3
Exploitation réseau Tahiti	414,9	308,2	298,1	Temps pointé par la cellule (valorisé en MF)	312,2	302,0
Exploitation thermique Tahiti	278,1	277,7	276,6	Temps pointé par la cellule (valorisé en MF)	544,6	542,4
Suivi et développement	44,4	32,5	33,1	Temps pointé par la cellule (valorisé en MF)	59,4	60,5
Travaux production	95,1	53,1	24,1	Temps pointé par la cellule (valorisé en MF)	30,4	15,4
Travaux réseau	83,1	33,9	25,3	Temps pointé par la cellule (valorisé en MF)	41,0	30,7
Clientèle Tahiti	86,4	86,4	70,4	Nombre d'abonnés Tahiti	61 325,0	49 956,0
Relève Intervention Branchement	201,1	201,1	163,8	Nombre d'abonnés Tahiti	61 325,0	49 956,0
Service à l'énergie	11,8	11,8	9,6	Nombre d'abonnés Tahiti	61 325,0	49 956,0
Service Grand compte	48,0	48,0	39,1	Nombre d'abonnés Tahiti	61 325,0	49 956,0

## 2°) – Faits marquants

Les éléments les plus notables de l'année 2013 sont les suivants :

### Tarifs de l'électricité :

- L'actualisation tarifaire contractuellement due au 01/03/2013 n'a pas été réalisée entraînant sur l'exercice un préjudice de 246 MF (toutes concessions).
- L'année a été marquée par des décisions de justice intervenues dans divers contentieux. En particulier, un jugement du Tribunal Administratif de Papeete du 3 Juillet 2013 a remis en cause certains articles de l'avenant 16 de Mars 2012, et donc la légalité des tarifs, avec une limite fixée au 1er Octobre pour y remédier. Ceci a contraint le Gouvernement et EDT à négocier rapidement un nouvel accord tarifaire, ayant fait l'objet d'un nouvel avenant 16B du 30 Septembre. EDT a consenti de nouveaux efforts dans cet avenant par rapport à ses droits contractuels, avec en particulier une baisse tarifaire exceptionnelle de 2% jusqu'au 1er Juin 2014.
- Par ailleurs, le dernier terme (500 MXPF) de l'échéancier de règlement du protocole transactionnel de Novembre 2008 relatif au contentieux tarifaire de 2005 a été honoré en 2013 par la Polynésie française.

### Energies renouvelables :

- Au 31/12/13, la puissance solaire totale installée s'établit à 15.700 Kwc à Tahiti et 1.620 Kwc dans les îles, contre respectivement 11.565 Kwc et 1.411 Kwc à fin 2012, soit une augmentation de 33 % du parc installé.
- La part des énergies renouvelables dans la production électrique totale s'est ainsi établie à 32,1% pour l'île de Tahiti en 2013, (dont 95 % pour l'hydroélectricité et 5 % pour le solaire).

### Aspects techniques :

L'année a été marquée par :

- de nombreux problèmes sur les alternateurs des groupes G5 à G8 de la centrale de la Punaruu
- un contentieux concernant l'assujettissement aux redevances de forage et le délai de rétroactivité applicable.

### Variation du prix achat des hydrocarbures

	Prix du Fioul	Prix du Go Tahiti	Prix du Go Iles	Arrêté CM
Jusqu'au 30/06/ 2008	38,680	56,200	40,000	Arrêté 773 Cm du 14/09/05
Acpt du 01/07/2008	53,740	77,270	54,240	arrêté 678 CM du 26/06/08 (simultané avec avenant 14 du 30/06/2008)
Acpt du 02/2009	39,157	56,158	54,458	arrêté 226 CM du 06/02/09 (simultanée avenant 15 du 01/02/2009)
Acpt du 01/08/2009	44,157	58,458	60,158	arrêté 1205 CM du 29/07/09
Acpt du 08/2010	54,157	68,458	70,158	arrêté 1246 CM et 1248 CM du 28/07/10
Acpt du 05/2011	61,157	77,158	75,458	Arrêté 0544 & 0546 CM du 21/04/11
Acpt du 08/2011	62,836	78,837	77,137	Arrêté 1084 & 1087 CM du 27/07/11
Acpt du 03/2012	64,336	80,337	79,137	Arrêté 298 à 301 CM du 27/02/2012

### Variation du prix de référence de vente de l'électricité

	Prix réf.	ACE	CM / Avenant
Jusqu'au 30/06/ 2008	29,02	16,12	Arrêté 774 CM du 14/09/2005
Acpt du 01/07/2008	32,48	16,54	Avenant 14 du 30/06/2008 - Convention N°80229
Acpt du 02/2009	30,98	17,17	Avenant 15 du 06/02/2009 - Convention N°90056
Acpt du 01/08/2009	31,89	17,25	Arrêté 1207 CM du 29/07/2009
Acpt du 08/2010	33,33	16,73	Arrêté 1249 CM du 28/07/2010
Acpt du 03/2011	33,67	17,03	Arrêté 0225 CM du 24/02/2011
Acpt du 05/2011	35,14	17,03	Arrêté 0547 CM du 21/04/2011
Acpt du 08/2011	35,49	17,03	absence d'actualisation
Acpt du 03/2012	35,96	17,70	Avenant 16 du 16/03/2012 - Convention N°1455
Acpt du 10/2013	35,52	18,10	Avenant 16b du 01/10/2013 - Convention N°5862 (incluant une baisse temporaire du P ref de 0,74)

### 3°) – Commentaires sur le compte de résultat

Avant IS et péréquation, le résultat augmente de 170 MF décomposé comme suit :

- |  |          |
|--|----------|
| - augmentation de la marge énergie           | + 181 MF |
| - hausse des autres charges de la concession | - 11 MF  |

Après péréquation et impôt sur les sociétés le résultat 2013 s'élève à 653 MF soit 1,54 F/kWh vendu, en augmentation de (+344 MF) par rapport à 2012 en raison de la baisse exceptionnelle de la péréquation liée aux résultats des îles.

Comparé à l'exercice précédent, **la marge énergie** augmente de **181 MF** et s'analyse en 2 effets :

- |   |                 |
|---|-----------------|
| - Effet volume résultant de la variation du nombre de KWh vendus, produits ou achetés (thermique, hydraulique, solaire) : | - <b>294 MF</b> |
| - Baisse du CA à tarif constant :   | - 579 MF        |
| - Baisse significative du nombre de KWh produit ou acheté :   | + 285 MF        |
| <br>  |                 |
| - Effet prix lié à la variation des tarifs de vente et d'achat :  | + 476 MF        |
| - Augmentation du prix moyens des ventes :  | + 57 MF         |
| - Hausse du prix des carburants   | - 87 MF         |
| - Reprise de l'AAE 2013/dotation 2012   | + 506 MF        |

#### Les autres charges de la concession augmentent de 11 MF

- Baisse des charges de production pour **(-84 MF)** en raison notamment du recul à 2020 de la date prévisionnelle de démantèlement de la Vairaatoa.
- Augmentation des charges de distribution (maintenance et fonctionnement) pour **(+148MF)**
  - liées à la VNC des réseaux sous terrains de Motu Uta sortis en 2013.
  - de maintenance.
  - de provision pour risque relative à une immobilisation non encore terminée (chantier PK41).
- Baisse des charges calculées en distribution pour **(-54 MF)** en raison notamment du montant élevé des sorties réseaux faites en 2012.
- Diminution des charges de clientèle pour **(-63 MF)** liée aux montants élevés aux dotations des provisions pour créances clients sur l'exercice précédent.
- Hausse des frais de siège pour **(+69 MF)**.
- Le résultat financier s'améliore de **(-5 MF)** en raison de l'augmentation du solde net de trésorerie.

#### 4°) – Actif, Passif et Résultat de la concession

ACTIF	Tahiti Nord	
	2013	2012
Immobilisations concédées	38 537 373 044	37 922 757 689
Immobilisations privées	2 917 506 777	2 740 517 652
Immobilisations financières		
Immobilisations en-cours	911 226 330	1 006 482 345
Avances et acomptes	1 550 737	2 310 573
<b>Total immobilisations brutes</b>	<b>42 367 656 888</b>	<b>41 672 068 259</b>
Amortissements et provisions	-24 634 408 134	-21 975 163 609
<b>Immobilisations nettes</b>	<b>17 733 248 754</b>	<b>19 696 904 650</b>
Stock	1 942 603 807	2 088 081 703
Créances clients	3 306 908 317	4 112 289 707
Autres créances	291 098 008	239 919 331
Charges constatées d'avance	111 751 798	34 927 595
Provisions pour dépréciation	-690 338 770	-827 827 110
<b>Stock et créances nets</b>	<b>4 962 023 160</b>	<b>5 647 391 226</b>
<b>Placements et trésorerie</b>		
<b>Compte courant du concessionnaire</b>	<b>15 368 327 241</b>	<b>11 748 974 782</b>
<b>TOTAL ACTIF</b>	<b>38 063 599 155</b>	<b>37 093 270 658</b>

PASSIF	Tahiti Nord	
	2013	2012
Capital		
Réserves		
Report à nouveau		
Résultat	652 758 561	308 370 581
<b>Capitaux propres</b>	<b>652 758 561</b>	<b>308 370 581</b>
<b>Droits des tiers et concédants</b>	<b>2 601 360 877</b>	<b>2 643 036 183</b>
Caducité et provision pour renouvellement	26 133 485 800	25 411 130 654
Autres provisions	1 896 019 062	1 441 503 213
- PIDR	451 629 052	452 045 755
- Autres provisions	1 444 390 010	989 457 458
<b>Provision pour risques et charges</b>	<b>28 029 504 862</b>	<b>26 852 633 867</b>
<b>Compte courant du concessionnaire (emprunt)</b>		
Emprunts et dettes financières	1 482 477 207	1 608 212 799
Clients - avances sur consommation	1 217 560 763	1 208 351 347
Fournisseurs	1 861 379 583	1 975 870 194
Dettes fiscales et sociales	1 969 969 116	1 961 675 251
Autres dettes	93 818 346	386 781 750
Produits constatés d'avance	154 769 840	148 338 686
<b>Emprunts et dettes</b>	<b>6 779 974 855</b>	<b>7 289 230 027</b>
<b>TOTAL PASSIF</b>	<b>38 063 599 155</b>	<b>37 093 270 658</b>



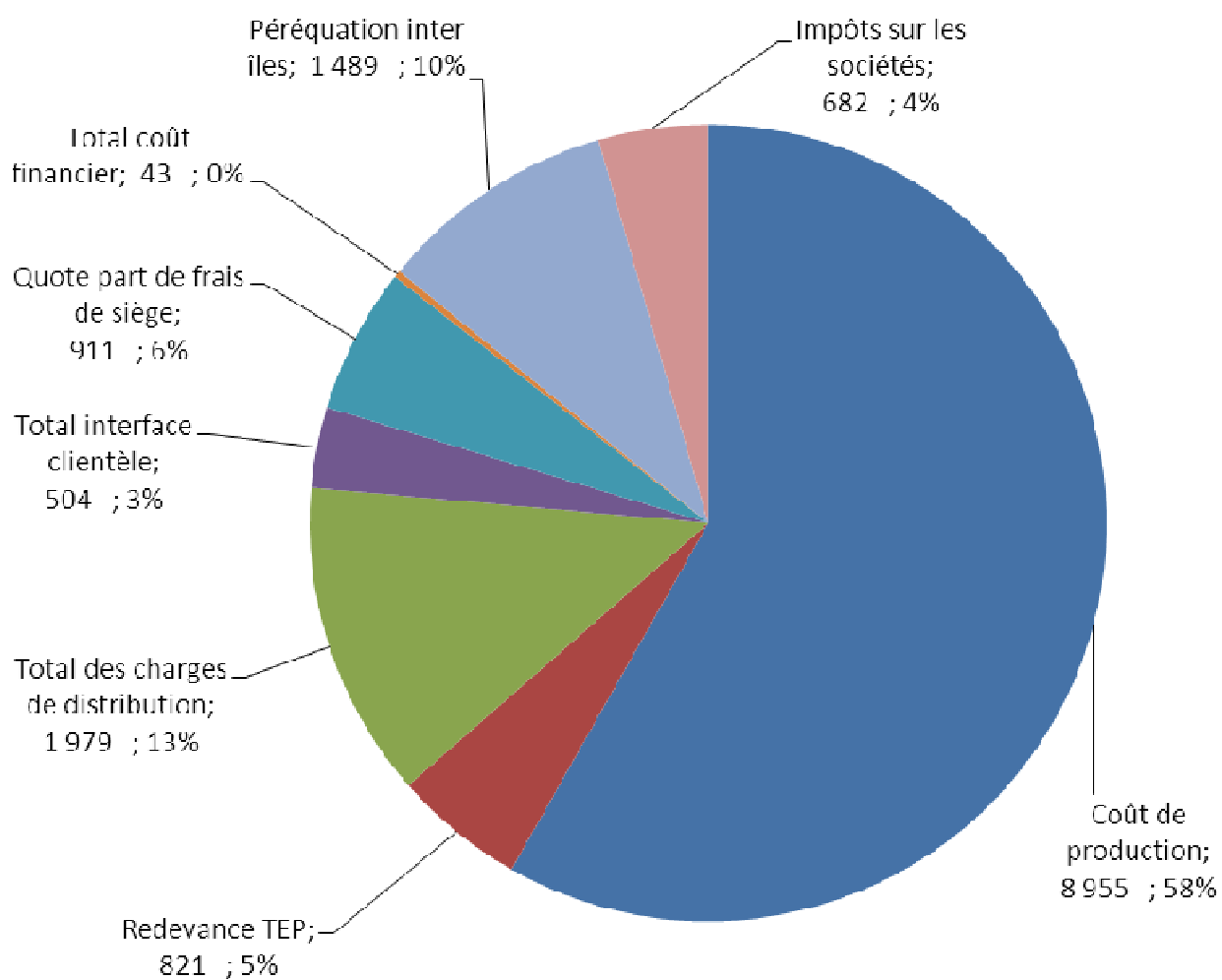
COMPTE DE RESULTAT PAR CONCESSION	Tahiti Nord	
	2013	2012
<b>Ventes d'énergie</b>	<b>16 036 390 682</b>	<b>16 053 206 973</b>
nombre de kWh vendus	423 283 035	439 135 733
prix moyen	37,89	36,56
<b>Production Thermique du concessionnaire</b>		
Nb de kWh produits (nets de consommations internes)	309 343 488	320 913 190
Energie	-4 559 974 498	-4 645 281 163
Maintenance et fonctionnement	-1 746 332 208	-1 644 634 757
Amortissement des actifs de concession	-746 386 045	-932 793 731
<b>Coût de production</b>	<b>-7 052 692 751</b>	<b>-7 222 709 650</b>
<b>Coût de l'énergie / kWh produit</b>	<b>-14,74</b>	<b>-14,48</b>
<b>Coût de production / kWh produit</b>	<b>-22,80</b>	<b>-22,51</b>
<b>Production du concessionnaire</b>		
Nb de kWh	309 343 488	320 913 190
Coût de production	-7 052 692 751	-7 222 709 650
Coût / kWh	-22,80	-22,51
<b>Achats Hydo MN</b>		
Nb de kWh	133 654 178	140 318 152
Coût d'achat	-1 611 869 388	-1 692 236 913
Coût / kWh	-12,06	-12,06
<b>Energie à l'entrée des postes sources</b>		
Nb de kWh livrés	442 997 666	461 231 342
Coût d'achat	-8 664 562 139	-8 914 946 563
Coût / kWh	-19,56	-19,33
<b>Pertes de transport et transformation</b>		
Nb de kWh perdus	5 191 136	2 983 260
En % de l'énergie entrante (estimé)	1,17%	0,65%
Coût des pertes de transport & transformation	-101 533 093	-57 662 174
<b>Energie sortant des postes sources</b>		
Nb de kWh sortis des postes sources	437 806 530	458 248 082
Coût de l'énergie injectée sur le réseau de distribution	-8 563 029 045	-8 857 284 389
Coût / kWh	-19,56	-19,33
<b>Livraisons directes sur le réseau</b>		
<b>Achats producteur Hydo CHPP</b>		
Nb de kWh achetés	85 764	601 546
Coût d'achat	-1 034 316	-7 254 639
Coût / kWh	-12,06	-12,06

COMPTE DE RESULTAT PAR CONCESSION	Tahiti Nord	
	2013	2012
<b>Achats producteurs solaires</b>		
Nb de kWh achetés	8 016 312	7 117 083
<b>Coût d'achat</b>	<b>-289 307 494</b>	<b>-284 721 168</b>
<b>Coût / kWh</b>	<b>-36,09</b>	<b>-40,01</b>
<b>Redevance TEP</b>		
	<b>-821 471 311</b>	<b>-852 316 093</b>
<b>Total énergie injectée en distribution</b>		
Nb de kWh	445 908 606	465 966 711
Coût de l'énergie à l'entrée de la distribution	-9 776 375 260	-10 059 238 463
<b>Coût / kWh</b>	<b>-21,92</b>	<b>-21,59</b>
<b>Pertes de distribution</b>		
Nb de kWh perdus	22 089 352	26 830 977
En % de l'énergie entrante	4,95%	5,76%
Coût des pertes de distribution	-484 300 586	-579 224 200
<b>Energie livrée aux compteurs</b>		
	0	
Nb de kWh	423 283 035	439 135 733
Coût de l'énergie distribuée	-9 292 074 674	-9 480 014 242
<b>Distribution</b>		
- Maintenance et Fonctionnement	-944 882 941	-796 619 139
- Amortissement des actifs de concession	-1 033 663 036	-1 087 587 066
<b>Total des charges de distribution</b>	<b>-1 978 545 977</b>	<b>-1 884 206 205</b>
<b>Par kWh vendu</b>	<b>-4,67</b>	<b>-4,29</b>
<b>Interface clientèle</b>		
- Produits accessoires à l'énergie (perception de taxes, relances, coupures...)	59 974 899	59 993 710
- Affranchissements	-66 582 976	-119 494 395
- Fonctionnement	-497 313 874	-506 999 088
<b>Total interface clientèle</b>	<b>-503 921 951</b>	<b>-566 499 773</b>
<b>Par kWh vendu</b>	<b>-1,19</b>	<b>-1,29</b>
Coût brut de l'énergie livrée aux clients	-12 258 843 188	-12 509 944 420
<b>Par kWh vendu</b>	<b>-28,96</b>	<b>-28,49</b>
<b>Frais de siège (quote part activités concédées)</b>		
	<b>-910 536 087</b>	<b>-841 769 415</b>
<b>Par kWh vendu</b>	<b>-2,15</b>	<b>-1,92</b>
<b>Total coût financier</b>		
	<b>-43 250 215</b>	<b>-47 933 671</b>
<b>Par kWh vendu</b>	<b>-0,10</b>	<b>-0,11</b>

COMPTE DE RESULTAT PAR CONCESSION	Tahiti Nord	
	2013	2012
<b>Coût de revient total de l'énergie vendue avant péréquation</b>	<b>-13 212 629 490</b>	<b>-13 399 647 505</b>
Par kWh vendu	-31,21	-30,51
<b>Résultat avant péréquation</b>	<b>2 823 761 192</b>	<b>2 653 559 468</b>
Par kWh vendu	6,67	6,04
<b>Péréquation inter îles</b>	<b>-1 488 726 773</b>	<b>-1 961 140 925</b>
Par kWh vendu	-3,52	-4,47
<b>Coût de revient complet de l'énergie vendue</b>	<b>-14 701 356 263</b>	<b>-15 360 788 431</b>
Par kWh vendu	-34,73	-34,98
<b>Résultat des concessions avant impôt</b>	<b>1 335 034 419</b>	<b>692 418 542</b>
Par kWh vendu	3,15	1,58
<b>Impôts sur les sociétés</b>	<b>-682 275 857</b>	<b>-384 047 952</b>
<b>Résultat net par concession</b>	<b>652 758 561</b>	<b>308 370 590</b>
Par kWh vendu	1,54	0,70

## Synthèse de la répartition des coûts – Tahiti NORD

2013 (en MF et %)



### **3 – INFORMATIONS SUR LES BIENS IMMOBILISES**

## 1. Variation du patrimoine immobilier

	2012	Transfert	Acquisition	Cession	2013
<b>Production</b>	19 513 516 373	9 124 262	134 789 726	98 155 474	19 559 274 887
<b>Distribution</b>	18 409 241 316		936 008 278	367 151 437	18 978 098 157
<b>Total</b>	<b>37 922 757 689</b>	<b>9 124 262</b>	<b>1 070 798 004</b>	<b>465 306 911</b>	<b>38 537 373 044</b>

Les acquisitions sur l'exercice 2013 s'élèvent à 1 070 MF :

- 135 MF pour la production, dont 58MF sur l'automatisation de la centrale de la Vairaatoa, 35 MF de pièces de sécurité, 20 MF d'appareils de contrôle Pamos

- 936 MF pour la distribution dont 32 MF pour les autres composants liés au feeder, 396,2 MF de réseau aérien, 255 MF de réseau souterrain, 191,2 MF pour le branchement/comptage, etc.

Les diminutions sur l'exercice 2013 s'élèvent à 465 MF :

- 98 MF de biens de production:

. Centrale de la Punaruu : 91 MF dont 39 MF de pièces groupes et 52 MF de panoplies de pièces.

. Centrale de la Vairaatoa : 8 MF de filières

- 367 MF de biens de distribution dont 112 MF de réseau aérien, 57MF de branchement et comptage, 100 MF de réseau souterrain, 7 MF de transfos, 12 MF de postes sources, etc. ...

Les immobilisations en cours du domaine concédé s'établissent à 787,5 MF, en baisse de 3 MF par rapport à 2012.

## 2. Situation des biens et immobilisations nécessaires à l'exploitation du service public

Composants	Date de mise en service	Durée Amort An	Date de fin de vie	Valeur Brute	Amortissement technique	Amortissement technique pour ordre	Provision pour renouvellement	Provision pour amortissement de caducité (y/c PRU)	Dotation/Reprise 2013				ATO +/-
									AT	PR	Caducité	Total	
AN TERRAIN CENT E.MARTIN	00/00/0000	0	00/00/0000	108 500 000	-	-	-	-	-	-	-	-	-
AN TERRAIN VOIE G PUNARUU	00/00/0000	0	00/00/0000	3 000 000	-	-	-	-	-	-	-	-	-
AN TERRAIN COPA PUNARUU	00/00/0000	0	00/00/0000	7 513 043	-	-	-	-	-	-	-	-	-
TERRAIN PUNARUU 10794M²	20/05/2005	0	20/05/2005	449 244 800	-	-	-	-	-	-	-	-	-
AMENAG TERRAIN E.MARTIN	01/01/1986	0	01/01/1986	74 310 545	-	-	-	-	-	-	-	-	-
AMNGT AIRE STOCKAGE	16/01/2006	0	16/01/2006	8 280 323	-	-	-	-	-	-	-	-	-
AMNGT VOIE DE CONTOURNEMT	27/03/2006	0	27/03/2006	9 547 542	-	-	-	-	-	-	-	-	-
REAMENAGEMENT ACCÈS	01/01/2008	0	01/01/2008	9 738 008	-	-	-	-	-	-	-	-	-
AMNGT TERRAIN NVEL ATELIE	22/12/2008	0	22/12/2008	52 363 489	-	-	-	-	-	-	-	-	-
AMNGT TERRAIN G7P-G8P	22/12/2008	0	22/12/2008	32 602 149	-	-	-	-	-	-	-	-	-
AMENAGMT ZONE PARKING EXT	01/01/2009	0	01/01/2009	1 768 000	-	-	-	-	-	-	-	-	-
NEW STOCKAG.HYDROC.FL3000	16/09/2009	0	16/09/2009	5 413 412	-	-	-	-	-	-	-	-	-
A.N CONSTRUCT.PUNARUU	01/01/1994	420	01/01/2029	1 479 509 240	965 360 559	-	-	-	34 276 579	-	-	-	-
BATIMENT TAHITI PUNARUU	01/01/1994	420	01/01/2029	-	-	-	743 983 994	-	-	37 878 811	-	-	-
EXTENSION BAT G5P-G6P	01/05/2003	312	01/05/2029	109 993 053	45 125 355	-	-	-	4 230 502	-	-	-	-
AMNGT SALLE PANOPLIE	13/04/2007	261	13/01/2029	577 500	178 341	-	-	-	26 552	-	-	-	-
PROTECTION INCENDIE CENTR	16/05/2007	260	16/01/2029	4 580 237	1 400 496	-	-	-	211 395	-	-	-	-
FMERE EXT BAT E.MARTIN	22/12/2008	420	22/12/2043	-	-	-	-	-	-	-	-	-	-
BATIMENT NVEL ATELIER	22/12/2008	420	22/12/2043	266 198 985	-	38 218 567	-	-	-	-	-	-	7 605 685
BATIMENT G7P-G8P EXTENS	22/12/2008	420	22/12/2043	436 462 495	-	62 663 544	-	-	-	-	-	-	12 470 357
NEW STOCKAG.HYDROC.FL3000	16/09/2009	300	16/09/2034	71 705 500	-	12 309 444	-	-	-	-	-	-	2 868 220
HANGAR CENTRALE PUNARUU	15/03/2010	405	15/12/2043	10 790 515	-	1 213 156	-	-	-	-	-	-	319 719
NV LOCAL MECANICIEN SDM1	08/09/2010	220	08/01/2029	2 209 500	399 383	-	-	-	120 518	-	-	-	-
NV LOCAL MECANICIEN SDM3	01/01/2011	216	01/01/2029	2 452 310	408 717	-	-	-	136 239	-	-	-	-
ABRI 2ROUES ATELIER PUN	01/07/2011	210	01/01/2029	307 950	43 993	-	-	-	17 597	-	-	-	-
LOCAL STOCKAGE ATELIER PN	01/01/2012	371	01/12/2042	624 000	-	40 366	-	-	-	-	-	-	20 183
AMNGT ESCALIER ALUMINIUM	07/02/2007	263	07/01/2029	454 546	143 106	-	-	-	20 740	-	-	-	-
AMNGT ATELIER ELECTRIQUES	15/04/2007	261	15/01/2029	3 260 658	1 006 096	-	-	-	149 915	-	-	-	-
PROTECTION INCENDIE CENTR	16/05/2007	260	16/01/2029	3 890 256	1 189 519	-	-	-	179 550	-	-	-	-
CLOISONS ISOLEMENT LOCAUX	01/07/2008	246	01/01/2029	44 722 127	11 998 619	-	-	-	2 181 567	-	-	-	-
NOUVEL ATELIER MAINT. PNU	22/12/2008	420	22/12/2043	2 259 496	-	324 399	-	-	-	-	-	-	64 557
EXTRACT AIR ATELIER LOCAL	11/08/2010	221	11/01/2029	588 470	108 285	-	-	-	31 953	-	-	-	-
AMELIORATION ECLAIRAGE	01/01/2011	216	01/01/2029	10 339 890	1 723 314	-	-	-	574 438	-	-	-	-
LIGNE DE VIE PONT ROULANT	01/01/2011	216	01/01/2029	648 300	108 051	-	-	-	36 017	-	-	-	-
ACOUSTIQUE INT SALLE MACH	01/01/2012	383	01/12/2043	5 152 529	-	322 874	-	-	-	-	-	-	161 437
NOUVEAUX LOCAUX LABORATOI	01/01/2012	204	01/01/2029	8 837 547	1 039 712	-	-	-	519 856	-	-	-	-
GRPE SECOURS CENT EMARTIN	01/01/2006	84	01/01/2013	15 435 201	15 435 201	-	1 695 478	-	-	-	-	-	-
GROUPE CARTERPILLAR	19/10/2006	180	19/10/2021	65 076 347	31 236 646	-	7 816 411	-	4 338 423	1 085 612	-	-	-
GRPE SECOURS PUNARUU	01/01/1999	180	01/01/2014	56 691 819	56 691 819	-	26 232 227	-	4 477 231	1 951 936	-	-	-

Composants	Date de mise en service	Durée Amort An	Date de fin de vie	Valeur Brute	Amortissement technique	Amortissement technique pour ordre	Provision pour renouvellement	Provision pour amortissement de caducité (y/c PRU)	Dotation/Reprise 2013				ATO +/-
									AT	PR	Caducité	Total	
G1P PUNARUU	01/01/1986	300	01/01/2011	911 164 819	911 164 819	-	403 409 525	-	-	-	-	-	
G2P PUNARUU	01/01/1988	300	01/01/2013	996 418 837	996 418 837	-	357 888 518	-	-	-	-	-	
SUPERVISION MECANIQUE G3P	01/10/2004	111	01/01/2014	5 961 142	5 961 142	-	880 328	644 448	95 170	-	-	-	
G3P PUNARUU	01/01/1989	300	01/01/2014	930 820 408	930 820 408	-	443 801 557	7 505 424	20 510 299	-	-	-	
G4P PUNARUU	01/01/1994	300	01/01/2019	1 391 603 452	1 188 020 596	-	67 944 484	40 716 571	4 262 063	-	-	-	
G5P PUNARUU	01/05/2003	300	01/05/2028	1 173 873 057	791 855 779	-	381 730 601	42 446 364	35 832 758	-	-	-	
G6P PUNARUU	01/05/2003	300	01/05/2028	1 173 873 057	791 855 779	-	381 730 601	42 446 364	35 832 758	-	-	-	
G7P PUNARUU APPORT TIERS	22/12/2008	300	22/12/2033	560 911 877	-	230 030 236	-	-	-	-	-	36 764 627	
G7P PUNARUU	22/12/2008	300	22/12/2033	635 234 373	-	260 509 928	-	-	-	-	-	41 636 050	
G8P PUNARUU APPORT TIERS	22/12/2008	300	22/12/2033	560 911 877	-	230 030 236	-	-	-	-	-	36 764 627	
G8P PUNARUU	22/12/2008	300	22/12/2033	635 234 373	-	260 509 928	-	-	-	-	-	41 636 050	
PIECES GROUPES G1P G4P	01/12/2004	97	01/01/2013	1 232 970	1 232 970	-	-	-	-	-	-	-	
PIECES GROUPES G5P G6P	01/12/2004	97	01/01/2013	52 526 740	52 526 740	-	-	-	-	-	-	-	
PIECES GROUPES G5P G6P	01/06/2005	96	01/06/2013	27 776 000	27 776 000	-	-	3 507 337	-	-	-	-	
PANOPLIE GROUPES G5P&G6P	01/05/2006	96	01/05/2014	17 585 311	16 461 825	-	-	3 370 456	-	-	-	-	
PANOPLIE PC4 BIS G5P&G6P	10/01/2007	96	10/01/2015	5 400 870	4 552 935	-	-	827 253	-	-	-	-	
PANOPLIE PIECES G1P G4P	01/01/2008	96	01/01/2016	54 036 005	47 205 628	-	-	3 415 188	-	-	-	-	
PANOPLIE PIECES G5P G6P	01/01/2008	93	01/10/2015	617 325	511 384	-	-	60 537	-	-	-	-	
PANOPLIE PIECES ELECT	01/01/2008	96	01/01/2016	11 008 267	9 607 214	-	-	700 526	-	-	-	-	
PIECES GROUPES G1P G4P	16/01/2008	96	16/01/2016	30 154 444	20 403 235	-	-	4 776 102	-	-	-	-	
PIECES GROUPES G1P-G4P	07/08/2008	96	07/08/2016	971 490	601 614	-	-	142 260	-	-	-	-	
PANOPLIE PIECES G5P G6P	29/01/2009	81	29/10/2015	6 523 186	4 796 195	-	-	944 859	-	-	-	-	
PANOPLIE PIECES G5P/G6P	01/06/2009	76	01/10/2015	729 626	528 018	-	-	115 204	-	-	-	-	
PANOPLIE PIECES G7P/G8P	01/06/2009	96	01/06/2017	995 280	485 290	-	-	149 266	-	-	-	-	
PANOPLIE PIECES G1P G4P	11/02/2010	96	11/02/2018	32 387 529	15 215 076	-	-	4 177 083	-	-	-	-	
PANOPLIE PIECES G5P G8P	26/02/2010	96	26/02/2018	31 758 794	13 491 075	-	-	4 398 915	-	-	-	-	
PANOPLIE PIECES G1P G4P	01/01/2011	96	01/01/2019	8 528 076	3 198 029	-	-	1 066 010	-	-	-	-	
PANOPLIE PIECES G5P G8P	15/02/2011	96	15/02/2019	2 532 500	839 054	-	-	330 608	-	-	-	-	
PANOPLIE PIECES G5P G8P	09/03/2011	96	09/03/2019	1 473 053	478 807	-	-	191 611	-	-	-	-	
PANOPLIE PIECES G1P G4P	08/06/2011	91	08/01/2019	6 965 089	2 354 863	-	-	918 473	-	-	-	-	
PANOPLIE PIECES G1P G4P	08/06/2011	91	08/01/2019	20 895 266	7 064 591	-	-	2 755 420	-	-	-	-	
PANOPLIE PIECES G4P	09/03/2012	81	09/12/2018	3 006 615	806 713	-	-	445 424	-	-	-	-	
PANOPLIE PIECES G4P	01/01/2013	72	01/01/2019	15 415 530	2 569 255	-	-	2 569 255	-	-	-	-	
PANOPLIE PIECES G8P	28/02/2013	96	28/02/2021	12 749 822	1 341 388	-	-	1 341 388	-	-	-	-	
PANOPLIE PIECES G1P G4P	13/05/2013	68	13/01/2019	1 374 006	153 565	-	-	153 565	-	-	-	-	
PANOPLIE PIECES G1P G4P	05/08/2013	65	05/01/2019	2 325 201	174 092	-	-	174 092	-	-	-	-	
A.N FILIERE PUNARUU	01/01/1994	300	01/01/2019	847 598 257	677 981 689	-	-	33 923 313	-	-	-	-	
FM FILIERE AN PUNARUU	01/01/1994	300	01/01/2019	-	-	-	333 409 065	-	22 710 388	-	-	-	
FM FILIERE 2 CENT PUNARUU	01/01/2003	300	01/01/2028	-	-	-	14 395 776	-	1 405 034	-	-	-	
FM FILIERE AN PUNARUU	01/01/2004	300	01/01/2029	-	-	-	34 936 958	-	4 567 095	-	-	-	



Composants	Date de mise en service	Durée Amort An	Date de fin de vie	Valeur Brute	Amortissement technique	Amortissement technique pour ordre	Provision pour renouvellement	Provision pour amortissement de caducité (y/c PRU)	Dotation/Reprise 2013				ATO +/-
									AT	PR	Caducité	Total	
FM FILIERE MISE EN SCE 08	22/12/2008	300	22/12/2033	-	-	-	-	-	-	-	-	-	-
CAPTEUR NIVEAU NUMERIQUE	01/03/2004	298	01/01/2029	5 553 669	2 199 106	-	-	223 637	-	-	-	-	-
COMBUSTIBLE 1	01/08/2006	269	01/01/2029	13 458 981	4 590 343	-	-	591 242	-	-	-	-	-
DEUX CUVES CENTRALE	22/12/2008	300	22/12/2033	6 200 000	-	1 246 200	-	-	-	-	-	-	248 000
CUVE FULE LOURD 150/250M3	22/12/2008	300	22/12/2033	51 958 390	-	10 443 638	-	-	-	-	-	-	2 078 336
NEW STOCKAG.HYDROC.FL3000	16/09/2009	300	16/09/2034	296 434 522	-	50 887 927	-	-	-	-	-	-	11 857 381
MODIF DEPOT HYDROCARBURE	01/01/2010	287	01/12/2033	82 636 395	-	13 820 720	-	-	-	-	-	-	3 455 180
FIL COMB STOCK. HYDRO PUN	01/01/2011	300	01/01/2036	8 529 684	-	1 023 561	-	-	-	-	-	-	341 187
FILIERE PUNARUU MODIF DPO	16/05/2011	300	16/05/2036	10 541 898	-	1 106 899	-	-	-	-	-	-	421 676
DETECT NIVEAU CUVE EAU/HU	01/01/2012	204	01/01/2029	2 275 445	267 700	-	-	133 850	-	-	-	-	-
CENTRIFUGEUSE COMBUST PNU	13/03/2012	300	13/03/2037	29 404 013	-	2 117 089	-	-	-	-	-	-	1 176 161
POMPE A EAU DE FORAGE	01/08/2006	269	01/01/2029	411 151	140 228	-	-	18 061	-	-	-	-	-
EAU COMECO G1P	01/08/2006	269	01/01/2029	12 408 007	4 231 894	-	-	545 074	-	-	-	-	-
CPTEURS & RELEVES EAU DE	01/01/2007	264	01/01/2029	597 151	190 001	-	-	27 143	-	-	-	-	-
PROTECTION INCENDIE CENTR	16/05/2007	260	16/01/2029	15 960 670	4 880 280	-	-	736 646	-	-	-	-	-
TRAITEMENT AUTO EAU BT	01/01/2012	204	01/01/2029	1 746 542	205 476	-	-	102 738	-	-	-	-	-
REAL FORAGE PIEZOMETRIQUE	01/01/2013	300	01/01/2038	4 203 146	-	168 126	-	-	-	-	-	-	168 126
MISE EN PLACE FREQUENCE	01/03/2003	300	01/03/2028	1 602 047	694 222	-	-	64 082	-	-	-	-	-
MODIF PUPITRE 90/30 KV	01/05/2003	300	01/05/2028	1 140 599	486 656	-	-	45 624	-	-	-	-	-
SUPERVISION MECA CIRCUITS	01/05/2003	300	01/05/2028	5 666 481	2 417 696	-	-	226 659	-	-	-	-	-
ARMOIRE COMPTAGE G1P/G4P	01/06/2003	300	01/06/2028	2 335 799	988 822	-	-	93 432	-	-	-	-	-
REPARTITEUR DE CHARGE ET	01/09/2003	300	01/09/2028	29 555 898	12 216 439	-	-	1 182 236	-	-	-	-	-
INSTAL CAPTEURS DE RADAR	01/01/2004	300	01/01/2029	2 463 602	985 440	-	-	98 544	-	-	-	-	-
SUPERVISION MECANIQUE G2P	01/08/2005	281	01/01/2029	10 533 696	3 786 133	-	-	449 837	-	-	-	-	-
PROTECTION INCENDIE CENTR	16/05/2007	260	16/01/2029	14 510 650	4 436 908	-	-	669 722	-	-	-	-	-
SUPERVIS*MECANIQ.G1P/G4P	01/01/2009	240	01/01/2029	2 689 516	672 380	-	-	134 476	-	-	-	-	-
MISE A NIVEAU G5P/G6P	01/05/2009	236	01/01/2029	5 808 048	1 378 180	-	-	295 324	-	-	-	-	-
ELECTRIFICATION TERRAIN	03/08/2009	300	03/08/2034	1 080 406	-	190 631	-	-	-	-	-	-	43 216
AUTOMATISAT*/SUPERVIS*G4P	19/08/2009	233	19/01/2029	2 447 568	550 440	-	-	126 055	-	-	-	-	-
NEW STOCKAG.HYDROC.FL3000	16/09/2009	300	16/09/2034	8 203 428	-	1 408 255	-	-	-	-	-	-	328 137
FIL CRTL ENER STOCK. PNU	01/01/2011	300	01/01/2036	663 415	-	79 611	-	-	-	-	-	-	26 537
RENOUV DELESTAGE PUNARUU	01/04/2012	201	01/01/2029	7 313 988	764 148	-	-	436 656	-	-	-	-	-
APPAREIL CONTROLE DECHARG	01/01/2013	300	01/01/2038	3 820 642	-	152 826	-	-	-	-	-	-	152 826
APPAREIL CONTROLE DECHARG	01/01/2013	300	01/01/2038	3 820 636	-	152 825	-	-	-	-	-	-	152 825
APPAREIL CONTROLE DECHARG	01/01/2013	300	01/01/2038	4 116 671	-	164 667	-	-	-	-	-	-	164 667
APPAREIL CONTROLE DECHARG	01/01/2013	300	01/01/2038	4 116 671	-	164 667	-	-	-	-	-	-	164 667
APPAREIL CONTROLE DECHARG	01/01/2013	300	01/01/2038	4 051 168	-	162 047	-	-	-	-	-	-	162 047
REHAUSSE RETENT.STOCKAGE	01/02/2003	300	01/02/2028	3 525 118	1 539 304	-	-	141 005	-	-	-	-	-
TRAVAUX INDUITS G5P-G6P	01/05/2003	300	01/05/2028	28 440 464	12 134 599	-	-	1 137 619	-	-	-	-	-
INSTAL CENTRIFUGEUSE POUR	01/10/2003	300	01/10/2028	21 957 271	9 002 483	-	-	878 291	-	-	-	-	-

Composants	Date de mise en service	Durée Amort An	Date de fin de vie	Valeur Brute	Amortissement technique	Amortissement technique pour ordre	Provision pour renouvellement	Provision pour amortissement de caducité (y/c PRU)	Dotation/Reprise 2013				ATO +/-
									AT	PR	Caducité	Total	
INSONORISATION CENTRALE	01/01/2006	276	01/01/2029	75 025 650	27 806 707	-	-	-	3 147 929	-	-	-	-
TRAITEMENT DE L'AIR NEUF	01/01/2006	276	01/01/2029	22 189 092	8 223 930	-	-	-	931 011	-	-	-	-
VENTILATION SALLE MACHINE	01/01/2007	264	01/01/2029	6 429 601	2 045 783	-	-	-	292 254	-	-	-	-
CAPTEURS POUSSIERES EMART	01/01/2007	264	01/01/2029	36 748 047	11 692 562	-	-	-	1 670 366	-	-	-	-
HANGAR STOCKAGE PRODUITS	01/05/2007	260	01/01/2029	14 345 473	4 413 993	-	-	-	662 099	-	-	-	-
TRAIT D'AIR NEUF FILTRES	22/12/2008	300	22/12/2033	6 441 532	-	1 294 747	-	-	-	-	-	-	257 661
MESURE QUALITE AIR	22/12/2008	300	22/12/2033	74 024 489	-	14 878 923	-	-	-	-	-	-	2 960 979
DENOX G7-G8P	19/06/2009	300	19/06/2034	333 794 291	-	60 528 033	-	-	-	-	-	-	13 351 772
MONITORING POUSSIERES MOT	01/01/2010	300	01/01/2035	9 109 088	-	1 457 454	-	-	-	-	-	-	364 363
REPORT INFORMATIONS DES 4	01/01/2012	204	01/01/2029	3 310 346	389 452	-	-	-	194 726	-	-	-	-
CENTRIFUGEUSE EFFLUENTS	14/02/2012	300	14/02/2037	70 278 436	-	5 286 500	-	-	-	-	-	-	2 811 137
EXT CIRCUIT INCENDIE PUNA	01/01/2004	300	01/01/2029	3 313 476	1 325 390	-	-	-	132 539	-	-	-	-
PROTECTION INCENDIE CENTR	16/05/2007	260	16/01/2029	62 278 470	19 042 840	-	-	-	2 874 391	-	-	-	-
SYST DETECTION INCENDIE	22/12/2008	300	22/12/2033	44 403 323	-	8 925 068	-	-	-	-	-	-	1 776 133
VIDEOSURVEILLANCE ACCES	22/12/2008	300	22/12/2033	13 577 081	-	2 728 992	-	-	-	-	-	-	543 083
MISE EN OEUVRE GRPE SECOU	15/02/2009	238	15/12/2028	2 624 422	645 447	-	-	-	132 324	-	-	-	-
NEW STOCKAG.HYDROC.FL3000	16/09/2009	300	16/09/2034	36 805 496	-	6 318 277	-	-	-	-	-	-	1 472 220
EXTINCT*AUTO PAR CANON A	30/09/2009	231	30/12/2028	14 177 096	3 132 054	-	-	-	736 472	-	-	-	-
FIL SECU STOCK. HYDRO PUN	01/01/2011	300	01/01/2036	4 337 301	-	520 476	-	-	-	-	-	-	173 492
INSTAL EVENT SECU PUNARUU	01/03/2011	214	01/01/2029	727 676	115 612	-	-	-	40 804	-	-	-	-
INSTAL EVENT SECU PUNARUU	01/03/2011	300	01/03/2036	727 675	-	82 470	-	-	-	-	-	-	29 107
INSTAL EVENT SECU PUNARUU	01/03/2011	300	01/03/2036	727 675	-	82 470	-	-	-	-	-	-	29 107
SUPERVISION SYST INCENDIE	01/01/2013	300	01/01/2038	2 917 956	-	116 718	-	-	-	-	-	-	116 718
FILIERES G7P-G8P EXTENS	22/12/2008	300	22/12/2033	517 405 911	-	103 998 587	-	-	-	-	-	-	20 696 237
FILIERES G7P-G8P	22/12/2008	300	22/12/2033	786 658 296	-	158 118 318	-	-	-	-	-	-	31 466 332
CELLULE PUNARUU	01/01/1994	300	01/01/2019	-	-	-	18 776 626	-	-	1 050 032	-	-	-
A.N CELLULE PUNARUU	01/01/1994	300	01/01/2019	57 184 108	43 261 712	-	-	-	2 784 479	-	-	-	-
CESSION CENTRALE PUNARUU									4 850 545				
<b>TOTAL CENTRALE EMILE MARTIN (PUNARUU)</b>				<b>16 449 369 759</b>	<b>7 852 906 177</b>	<b>1 543 799 400</b>	<b>3 218 632 149</b>	<b>9 970 779 932</b>	<b>282 550 280</b>	<b>167 181 956</b>	<b>291 224 437</b>		<b>277 300 822</b>
AN TERRAIN CENTRALE PPT	00/00/0000	0	00/00/0000	14 213 258	-	-	-	-	-	-	-	-	-
A.N CONSTRUCT.VAIRAATO	01/01/1975	552	01/01/2021	240 320 140	228 770 280	-	-	-	1 649 980	-	-	-	-
BATIMENT TAHITI VAIRAATO	01/01/1975	552	01/01/2021	-	-	-	-	-	-	-	-	-	-
AMNGT SAS CENTRALE VAIRAA	01/07/2006	174	01/01/2021	356 823	258 226	-	-	-	14 085	-	-	-	-
AGENCEMENT TURBOGENERATEU	17/10/2007	159	17/01/2021	137 121 654	92 810 727	-	-	-	6 290 195	-	-	-	-
FM BATIMENT VAIRAATO	17/10/2007	159	17/01/2021	-	-	-	13 754 519	-	-	2 322 532	-	-	-
REAMENAGMT BLOCS SANITAIR	25/02/2009	143	25/01/2021	5 101 253	3 119 876	-	-	-	280 383	-	-	-	-
CONFORMITE INSTAL TERTIAI	08/03/2010	130	08/01/2021	14 318 240	7 831 024	-	-	-	924 178	-	-	-	-
GROUPE P400 BLACK STAR	01/01/2009	144	01/01/2021	12 275 351	6 636 361	-	1 029 379	-	805 570	212 826	-	-	-
G1V VAIRAATO	01/01/1995	312	01/01/2021	209 613 487	204 468 441	-	-	-	735 007	-	-	-	-
G2V VAIRAATO	01/01/1995	312	01/01/2021	199 276 627	194 385 303	-	-	-	698 761	-	-	-	-

Composants	Date de mise en service	Durée Amort An	Date de fin de vie	Valeur Brute	Amortissement technique	Amortissement technique pour ordre	Provision pour renouvellement	Provision pour amortissement de caducité (y/c PRU)	Dotation/Reprise 2013				ATO +/-
									AT	PR	Caducité	Total	
G3V VAIRAATO	01/01/1995	312	01/01/2021	192 670 160	187 940 994	-	-	-	675 595	-	-	-	-
G4V VAIRAATO	01/01/1995	312	01/01/2021	138 316 183	134 921 157	-	-	-	485 004	-	-	-	-
TURBOGENERATEUR	17/10/2007	300	17/10/2032	816 129 202	-	393 247 796	-	-	-	-	-	-	46 986 823
PIECES GROUPES G1V G4V	01/12/2004	97	01/01/2013	3 290 518	3 290 518	-	-	-	-	-	-	-	-
PIECES GROUPES G1V G4V	01/06/2005	96	01/06/2013	3 056 707	3 056 707	-	-	-	196 152	-	-	-	-
PIECES TURBOGENERATEUR	01/10/2007	96	01/10/2015	38 195 343	29 372 219	-	-	-	5 041 785	-	-	-	-
PIECES GROUPES G1V G4V	01/01/2008	96	01/01/2016	13 357 743	12 026 394	-	-	-	665 674	-	-	-	-
A.N FILIERE VAIRAATO	01/01/1985	432	01/01/2021	339 525 346	321 823 072	-	-	-	2 528 896	-	-	-	-
FILIERE TAHITI VAIRAATO	01/01/1985	432	01/01/2021	-	-	-	-	-	-	-	-	-	-
FM FILIERE VAIRAATO TAC	17/10/2007	159	17/01/2021	-	-	-	7 923 873	-	-	2 561 684	-	-	-
MODULE DBL TRAIT.FL VAIR.	01/07/2003	210	01/01/2021	22 906 122	19 183 877	-	-	-	531 749	-	-	-	-
TURBOGENERATEUR	17/10/2007	159	17/01/2021	105 341 382	71 300 264	-	-	-	4 832 335	-	-	-	-
TRVX HYDROCARBURE VRT	01/01/2010	132	01/01/2021	21 883 774	12 309 623	-	-	-	1 367 736	-	-	-	-
TURBOGENERATEUR	17/10/2007	159	17/01/2021	4 868 033	3 294 926	-	-	-	223 312	-	-	-	-
EXT MEMOIRE CONSIGATEUR V	01/07/2003	210	01/01/2021	365 639	306 223	-	-	-	8 488	-	-	-	-
TURBOGENERATEUR	17/10/2007	159	17/01/2021	81 858 709	55 406 029	-	-	-	3 755 112	-	-	-	-
INSTAL CAMERA IP VAIRAATO	01/01/2013	96	01/01/2021	3 455 000	431 875	-	-	-	431 875	-	-	-	-
F.ENER-AUTOMATISAT°VAIRAA	01/11/2013	86	01/01/2021	58 808 863	1 367 648	-	-	-	1 367 648	-	-	-	-
ECREMAGE CANAL EAU DE MER	01/03/2005	190	01/01/2021	6 649 187	5 204 708	-	-	-	206 354	-	-	-	-
COMPRESSEUR D'AIR SDM1	01/01/2006	180	01/01/2021	7 521 948	5 547 437	-	-	-	282 073	-	-	-	-
TURBOGENERATEUR	17/10/2007	159	17/01/2021	30 066 301	20 350 361	-	-	-	1 379 234	-	-	-	-
TRVX INSONORISAT°BUREAUX	01/06/2009	139	01/01/2021	961 269	577 978	-	-	-	54 756	-	-	-	-
TURBOGENERATEUR	17/10/2007	159	17/01/2021	9 750 722	6 599 772	-	-	-	447 296	-	-	-	-
PASSERELLE ACCES DEPOT GO	01/01/2009	144	01/01/2021	3 774 487	2 359 055	-	-	-	202 205	-	-	-	-
EXT.SYST.PROTEC°INCENDIE	07/05/2009	140	07/01/2021	81 534 493	49 242 342	-	-	-	4 602 207	-	-	-	-
TRVX CENTRALE VAIRAATO	01/01/2010	132	01/01/2021	3 873 927	2 179 083	-	-	-	242 120	-	-	-	-
INST EVENT SECU VAIRAATO	01/03/2011	118	01/01/2021	1 715 235	783 685	-	-	-	133 079	-	-	-	-
TURBOGENERATEUR	17/10/2007	159	17/01/2021	3 639 052	2 463 090	-	-	-	166 935	-	-	-	-
CELLULES VAIRAATO	01/01/1985	432	01/01/2021	-	-	-	-	-	-	-	-	-	-
A.N CELLULES VAIRAATO	01/01/1985	432	01/01/2021	13 327 988	13 325 007	-	-	-	426	-	-	-	-
CESSION CENTRALE VAIRAATO									440 059				
<b>TOTAL CENTRALE VAIRAATO</b>				<b>2 839 440 166</b>	<b>1 702 944 282</b>	<b>393 247 796</b>	<b>22 707 771</b>	<b>851 884 139</b>	<b>41 666 264</b>	<b>5 097 042</b>	<b>30 822 444</b>		<b>46 986 823</b>
TER.BROTHERSON 3006M² PUN	04/06/2008	0	04/06/2008	168 845 155	-	-	-	-	-	-	-	-	-
CLOTURE TERRAIN PAPATI	01/01/2013	0	01/01/2013	3 999 600	-	-	-	-	-	-	-	-	-
FMERE PAPATI PUNARUU	01/01/2013	420	01/01/2048	-	-	-	-	-	-	-	-	-	-
CONTENEUR PAPATI PUNARUU	01/01/2013	420	01/01/2048	4 738 763	-	135 393	-	-	-	-	-	-	135 393
FG WILSON P250HE PUURAI S	12/10/2006	84	12/10/2013	8 778 846	8 778 846	-	552 533	-	1 839 772	552 533	-	-	-
FG WILSON P250HE PUURAI S	12/10/2006	84	12/10/2013	8 778 846	8 778 846	-	552 533	-	1 839 772	552 533	-	-	-
FG WILSON P400 PUURAI	01/01/2007	84	01/01/2014	9 124 262	9 124 262	-	4 205 988	-	1 520 711	1 285 306	-	-	-
CUMMINS 1400KVA CONTINENT	01/01/1998	180	01/01/2013	65 177 321	65 177 321	-	2 602 233	-	-	-	-	-	-

Composants	Date de mise en service	Durée Amort An	Date de fin de vie	Valeur Brute	Amortissement technique	Amortissement technique pour ordre	Provision pour renouvellement	Provision pour amortissement de caducité (y/c PRU)	Dotation/Reprise 2013				ATO +/-
									AT	PR	Caducité	Total	
FMERE FILIERE PAPATI	01/01/2013	300	01/01/2038	-	-	-	-	-	-	-	-	-	-
COMB.CHANG.BAIE INFO PUNA	01/01/2013	300	01/01/2038	204 484	-	8 179	-	-	-	-	-	-	8 179
CAMERA SURVEILLANCE PAPAT	14/02/2013	300	14/02/2038	817 685	-	28 801	-	-	-	-	-	-	28 801
<b>TOTAL AUTRES PRODUCTION TAHITI</b>				<b>270 464 962</b>	<b>91 859 275</b>	<b>172 373</b>	<b>7 913 287</b>	<b>142 720 914</b>	<b>5 200 255</b>	<b>2 390 372</b>	<b>7 227 281</b>		<b>172 373</b>
<b>TOTAL PRODUCTION TAHITI</b>				<b>19 559 274 887</b>	<b>9 647 709 734</b>	<b>1 937 219 569</b>	<b>3 249 253 207</b>	<b>10 965 384 985</b>	<b>329 416 799</b>	<b>174 669 370</b>	<b>329 274 162</b>		<b>324 460 018</b>
POSTE PAPENOO PK19 C/MONT	01/01/1965	300	01/01/1990	917 157	917 157	-	5 442 843	-	-	-	-	-	-
POSTE SOCREDO	01/01/1968	300	01/01/1993	431 089	431 089	-	2 427 622	-	-	-	-	-	-
POSTE FACE HOPITAL VAIAMI	01/01/1972	300	01/01/1997	675 741	675 741	-	2 182 970	-	-	-	-	-	-
POSTE PUNAAUIA PK13 PUNA1	01/01/1972	300	01/01/1997	675 741	675 741	-	2 182 970	-	-	-	-	-	-
POSTE PUNAAUIA PK13 PUNA2	01/01/1972	300	01/01/1997	675 741	675 741	-	2 182 970	-	-	-	-	-	-
POSTE LOT SETIL ECOL PRIM	01/01/1973	300	01/01/1998	789 564	789 564	-	2 069 147	-	-	-	-	-	-
POSTE HELLEMONT AV VAIRAA	01/01/1973	300	01/01/1998	789 564	789 564	-	2 069 147	-	-	-	-	-	-
POSTE HOTEL TAHITI	01/01/1973	300	01/01/1998	789 564	789 564	-	2 069 147	-	-	-	-	-	-
POSTE SETIL P1	01/01/1973	300	01/01/1998	789 564	789 564	-	2 069 147	-	-	-	-	-	-
POSTE LOTISSEMENT MATAVAI	01/01/1973	300	01/01/1998	789 564	789 564	-	2 069 147	-	-	-	-	-	-
POSTE CITE DES FONCTIONNA	01/01/1973	300	01/01/1998	789 564	789 564	-	2 069 147	-	-	-	-	-	-
POSTE TAINA 5	01/01/1973	300	01/01/1998	789 564	789 564	-	2 069 147	-	-	-	-	-	-
POSTE RDC PAMATAI	01/01/1974	300	01/01/1999	1 018 476	1 018 476	-	1 840 235	-	-	-	-	-	-
POSTE LOTISSEMENT LES VINIS	01/01/1974	300	01/01/1999	1 018 476	1 018 476	-	1 840 235	-	-	-	-	-	-
POSTE LOT PUNAV C/MT PTE1	01/01/1974	300	01/01/1999	1 018 476	1 018 476	-	1 840 235	-	-	-	-	-	-
POSTE PUNAVAI C/MTPK13 P2	01/01/1974	300	01/01/1999	1 018 476	1 018 476	-	1 840 235	-	-	-	-	-	-
POSTE LOT VETEA2-DESCENTE	01/01/1974	300	01/01/1999	1 018 476	1 018 476	-	1 840 235	-	-	-	-	-	-
POSTE IMM TIARE BAR Q/COM	01/01/1975	300	01/01/2000	961 824	961 824	-	1 896 887	-	-	-	-	-	-
POSTE MESSAGERIES MARITIM	01/01/1975	300	01/01/2000	961 824	961 824	-	1 896 887	-	-	-	-	-	-
POSTE PAOFAI POSTE MJMC	01/01/1976	300	01/01/2001	1 033 354	1 033 354	-	1 825 357	-	-	-	-	-	-
POSTE IMMEUBLE JARDONNET	01/01/1976	300	01/01/2001	1 033 354	1 033 354	-	1 825 357	-	-	-	-	-	-
POSTE LOT AUTE2 POSTE 2	01/01/1977	300	01/01/2002	1 101 366	1 101 366	-	1 757 345	-	-	-	-	-	-
POSTE ENTREE LOT AUTE3	01/01/1977	300	01/01/2002	1 101 366	1 101 366	-	1 757 345	-	-	-	-	-	-
POSTE CITE GRAND	01/01/1978	300	01/01/2003	1 148 086	1 148 086	-	1 710 625	-	-	-	-	-	-
POSTE L'ENTREE LOT AUTE 1	01/01/1978	300	01/01/2003	1 148 086	1 148 086	-	1 710 625	-	-	-	-	-	-
POSTE COL DU TAHARAA	01/01/1978	300	01/01/2003	1 148 086	1 148 086	-	1 710 625	-	-	-	-	-	-
POSTE CITE VILLIERME BAS	01/01/1978	300	01/01/2003	1 148 086	1 148 086	-	1 710 625	-	-	-	-	-	-
POSTE LOT VETEA 1 POSTE 1	01/01/1978	300	01/01/2003	1 148 086	1 148 086	-	1 710 625	-	-	-	-	-	-
POSTE IMM INVESTISI MAMAO	01/01/1979	300	01/01/2004	1 300 653	1 300 653	-	1 558 058	-	-	-	-	-	-
POSTE TAINA 3	01/01/1979	300	01/01/2004	1 300 653	1 300 653	-	1 558 058	-	-	-	-	-	-
POSTE IMM.PINSON RUE BERN	01/01/1979	300	01/01/2004	1 300 653	1 300 653	-	1 558 058	-	-	-	-	-	-
POSTE LOTUS AU POSTE 2	01/01/1979	300	01/01/2004	1 300 653	1 300 653	-	1 558 058	-	-	-	-	-	-
POSTE LOT LOTUS AU P3	01/01/1979	300	01/01/2004	1 300 653	1 300 653	-	1 558 058	-	-	-	-	-	-
POSTE LOTIS HEIRI	01/01/1979	300	01/01/2004	1 300 653	1 300 653	-	1 558 058	-	-	-	-	-	-
POSTE PAMATAI LDG	01/01/1979	300	01/01/2004	1 300 653	1 300 653	-	1 558 058	-	-	-	-	-	-

Composants	Date de mise en service	Durée Amort An	Date de fin de vie	Valeur Brute	Amortissement technique	Amortissement technique pour ordre	Provision pour renouvellement	Provision pour amortissement de caducité (y/c PRU)	Dotation/Reprise 2013				ATO +/-
									AT	PR	Caducité	Total	
POSTE CITE DE L'AIR NO 3	01/01/1979	300	01/01/2004	1 300 653	1 300 653	-	1 558 058	-	-	-	-	-	
POSTE LOTISSEMENT LOTUS	01/01/1979	300	01/01/2004	1 300 653	1 300 653	-	1 558 058	-	-	-	-	-	
POSTE LOT LOTUS AU P4	01/01/1979	300	01/01/2004	1 300 653	1 300 653	-	1 558 058	-	-	-	-	-	
POSTE LOT LOTUS	01/01/1979	300	01/01/2004	1 300 653	1 300 653	-	1 558 058	-	-	-	-	-	
POSTE DERRIERE B.T.	01/01/1979	300	01/01/2004	1 300 653	1 300 653	-	1 558 058	-	-	-	-	-	
POSTE LOT MAHINARAMA TOPA	01/01/1979	300	01/01/2004	1 300 653	1 300 653	-	1 558 058	-	-	-	-	-	
POSTE CITE DE L'AIR NO 1	01/01/1979	300	01/01/2004	1 300 653	1 300 653	-	1 558 058	-	-	-	-	-	
POSTE CITE DE L'AIR NO 2	01/01/1979	300	01/01/2004	1 300 653	1 300 653	-	1 558 058	-	-	-	-	-	
POSTE OPT FRONT DE MER	01/01/1980	300	01/01/2005	1 418 624	1 418 624	-	1 535 196	-	-	-	-	-	
POSTE ZONE GAZ A MOTU UTA	01/01/1980	300	01/01/2005	1 418 624	1 418 624	-	1 535 196	-	-	-	-	-	
POSTE LOTISSEMENT HEIRI	01/01/1980	300	01/01/2005	1 418 624	1 418 624	-	1 535 196	-	-	-	-	-	
POSTE RUE CHARLES VIENOT	01/01/1980	300	01/01/2005	1 418 624	1 418 624	-	1 535 196	-	-	-	-	-	
POSTE MOTU TAHIRI FAAA	01/01/1980	300	01/01/2005	1 418 624	1 418 624	-	1 535 196	-	-	-	-	-	
POSTE LOTISSEMENT MANINI	01/01/1980	300	01/01/2005	1 418 624	1 418 624	-	1 535 196	-	-	-	-	-	
POSTE PARKING IMM JISSANG	01/01/1980	300	01/01/2005	1 418 624	1 418 624	-	1 535 196	-	-	-	-	-	
POSTE CITE SMITH	01/01/1980	300	01/01/2005	1 418 624	1 418 624	-	1 535 196	-	-	-	-	-	
POSTE RDO ST HILAIRE	01/01/1980	300	01/01/2005	1 418 624	1 418 624	-	1 535 196	-	-	-	-	-	
POSTE LOTISSEMENT JAY	01/01/1980	300	01/01/2005	1 418 624	1 418 624	-	1 535 196	-	-	-	-	-	
POSTE IMPRIMERIE OFFICIEL	01/01/1980	300	01/01/2005	1 418 624	1 418 624	-	1 535 196	-	-	-	-	-	
POSTE RDO ECHANGEUR PAMAT	01/01/1980	300	01/01/2005	1 418 624	1 418 624	-	1 535 196	-	-	-	-	-	
POSTE LOT VETEA2 DER.POST	01/01/1980	300	01/01/2005	1 418 624	1 418 624	-	1 535 196	-	-	-	-	-	
POSTE RES.DU PARADIS POS3	01/01/1980	300	01/01/2005	1 418 624	1 418 624	-	1 535 196	-	-	-	-	-	
POSTE DE LIVRAISON PK13	01/01/1980	300	01/01/2005	1 418 624	1 418 624	-	1 535 196	-	-	-	-	-	
POSTE TAINA 4	01/01/1981	300	01/01/2006	1 573 540	1 573 540	-	1 424 588	-	-	-	-	-	
POSTE RESIDENCE ARAHIRI	01/01/1981	300	01/01/2006	1 573 540	1 573 540	-	1 424 588	-	-	-	-	-	
POSTE TAINA 2	01/01/1981	300	01/01/2006	1 573 540	1 573 540	-	1 424 588	-	-	-	-	-	
POSTE ZONE DOUAN.MOTU UTA	01/01/1981	300	01/01/2006	1 573 540	1 573 540	-	1 424 588	-	-	-	-	-	
POSTE IMM EDT VAIRAATO A	01/01/1981	300	01/01/2006	1 573 540	1 573 540	-	1 424 588	-	-	-	-	-	
POSTE PRES IMM TIKI CHIMI	01/01/1981	300	01/01/2006	1 573 540	1 573 540	-	1 424 588	-	-	-	-	-	
POSTE ARUE CABIN M.CAUDEL	01/01/1981	300	01/01/2006	1 573 540	1 573 540	-	1 424 588	-	-	-	-	-	
POSTE ZI PUNARUU POSTE 1	01/01/1981	300	01/01/2006	1 573 540	1 573 540	-	1 424 588	-	-	-	-	-	
POSTE TAINA 6	01/01/1982	300	01/01/2007	1 742 700	1 742 700	-	1 300 400	-	-	-	-	-	
POSTE ZI PUNARUU	01/01/1982	300	01/01/2007	1 742 700	1 742 700	-	1 300 400	-	-	-	-	-	
POSTE FAC.MAIS.JEUN.PIRAE	01/01/1982	300	01/01/2007	1 742 700	1 742 700	-	1 300 400	-	-	-	-	-	
POSTE LOT.TOPARAA MAHANA	01/01/1982	300	01/01/2007	1 742 700	1 742 700	-	1 300 400	-	-	-	-	-	
POSTE LOT TE ANUHE	01/01/1982	300	01/01/2007	1 742 700	1 742 700	-	1 300 400	-	-	-	-	-	
POSTE LOT DU LOTUS	01/01/1982	300	01/01/2007	1 742 700	1 742 700	-	1 300 400	-	-	-	-	-	
POSTE YET SING R.CH.VIENO	01/01/1982	300	01/01/2007	1 742 700	1 742 700	-	1 300 400	-	-	-	-	-	
POSTE ZI PUNARUU	01/01/1982	300	01/01/2007	1 742 700	1 742 700	-	1 300 400	-	-	-	-	-	
POSTE LOTISSEMENT JAY	01/01/1982	300	01/01/2007	1 742 700	1 742 700	-	1 300 400	-	-	-	-	-	

Composants	Date de mise en service	Durée Amort An	Date de fin de vie	Valeur Brute	Amortissement technique	Amortissement technique pour ordre	Provision pour renouvellement	Provision pour amortissement de caducité (y/c PRU)	Dotation/Reprise 2013				ATO +/-
									AT	PR	Caducité	Total	
POSTE ZI PUNARUU POSTE N2	01/01/1982	300	01/01/2007	1 742 700	1 742 700	-	1 300 400		-	-			-
POSTE PATER 1 PIRAE	01/01/1982	300	01/01/2007	1 742 700	1 742 700	-	1 300 400		-	-			-
POSTE LOT SOCR.PAMATAI BA	01/01/1982	300	01/01/2007	1 742 700	1 742 700	-	1 300 400		-	-			-
POSTE HOT.KON TIKI 1ER ET	01/01/1982	300	01/01/2007	1 742 700	1 742 700	-	1 300 400		-	-			-
POSTE COURS CENTR.VAIRAAT	01/01/1983	300	01/01/2008	1 927 221	1 927 221	-	1 161 525		-	-			-
POSTE RDO PUURAI	01/01/1983	300	01/01/2008	1 927 221	1 927 221	-	1 161 525		-	-			-
POSTE LOT TAAPUNA POSTE1	01/01/1983	300	01/01/2008	1 927 221	1 927 221	-	1 161 525		-	-			-
POSTE LOT BALDWIN PAEA	01/01/1984	300	01/01/2009	2 179 595	2 179 595	-	955 482		-	-			-
POSTE ZI PUNARUU AU P6	01/01/1984	300	01/01/2009	2 179 595	2 179 595	-	955 482		-	-			-
POSTE TAAPUNA P2	01/01/1984	300	01/01/2009	2 179 595	2 179 595	-	955 482		-	-			-
POSTE LOT AUTE2 DERN POST	01/01/1984	300	01/01/2009	2 179 595	2 179 595	-	955 482		-	-			-
POSTE LOT TEMARUATA PK16	01/01/1984	300	01/01/2009	2 179 595	2 179 595	-	955 482		-	-			-
POSTE LOT TEMARUATA PK16	01/01/1984	300	01/01/2009	2 179 595	2 179 595	-	955 482		-	-			-
POSTE LIVRAIS.RADIO MAHIN	01/01/1984	300	01/01/2009	2 179 595	2 179 595	-	955 482		-	-			-
POSTE RESDCE SCI FARA NUI	01/01/1985	300	01/01/2010	2 268 558	2 268 558	-	913 545		-	-			-
POSTE LOTISSEMENT VAIOPU	01/01/1985	300	01/01/2010	2 268 558	2 268 558	-	913 545		-	-			-
POSTE LOTISSEMENT VETEA 2	01/01/1985	300	01/01/2010	2 268 558	2 268 558	-	913 545		-	-			-
POSTE LOT BACCINO	01/01/1985	300	01/01/2010	2 268 558	2 268 558	-	913 545		-	-			-
POSTE LOT VETEA POSTE 2	01/01/1985	300	01/01/2010	2 268 558	2 268 558	-	913 545		-	-			-
POSTE VAL.TIPAER.LOT.FENU	01/01/1986	300	01/01/2011	809 474	809 474	-	328 726		-	-			-
POSTE ZI PAPEAVA	01/01/1986	300	01/01/2011	2 297 020	2 297 020	-	932 815		-	-			-
POSTE MARINA TAINA C/MER	01/01/1986	300	01/01/2011	2 297 020	2 297 020	-	932 815		-	-			-
POSTE LOT TOAROTU-RAHI	01/01/1986	300	01/01/2011	2 297 020	2 297 020	-	932 815		-	-			-
POSTE VALLEE DE MISSION	01/01/1986	300	01/01/2011	298 104	298 104	-	121 060		-	-			-
POSTE DERR.LYCEE GAUGUIN	01/01/1986	300	01/01/2011	2 297 020	2 297 020	-	932 815		-	-			-
POSTE IMM RUPERUPE TAUNOA	01/01/1987	300	01/01/2012	830 937	830 937	-	324 336		-	-			-
POSTE PTE GUILLEMET TEMAR	01/01/1987	300	01/01/2012	2 357 925	2 357 925	-	920 357		-	-			-
POSTE REDCE LOTUS TRCHE H	01/01/1987	300	01/01/2012	2 357 925	2 357 925	-	920 357		-	-			-
POSTE LOT LES ALIZES MAHI	01/01/1987	300	01/01/2012	2 357 925	2 357 925	-	920 357		-	-			-
POSTE LOT TETAVAKE PK 9,8	01/01/1987	300	01/01/2012	2 357 925	2 357 925	-	920 357		-	-			-
POSTE LOTISSEMENT TAAPUNA	01/01/1987	300	01/01/2012	2 357 925	2 357 925	-	920 357		-	-			-
POSTE LOT TEURUA ARUE PK4	01/01/1987	300	01/01/2012	830 937	830 937	-	324 336		-	-			-
POSTE TIARE VILLAGE JAMBO	01/01/1987	300	01/01/2012	830 937	830 937	-	324 336		-	-			-
POSTE PRES IMM GUYENNE FA	01/01/1987	300	01/01/2012	830 937	830 937	-	324 336		-	-			-
POSTE AV CDT CHESSE MAMAO	01/01/1988	300	01/01/2013	1 564 200	1 564 200	-	593 000		-	-			-
POSTE IMM CHANG KI SANG	01/01/1988	300	01/01/2013	850 261	850 261	-	322 341		-	-			-
POSTE DEBUT ANTENNE TAINA	01/01/1988	300	01/01/2013	2 412 761	2 412 761	-	914 696		-	-			-
POSTE LOT CHIN FOO RT VET	01/01/1988	300	01/01/2013	2 412 761	2 412 761	-	914 696		-	-			-
POSTE LOT TETAVAKE VIL.P2	01/01/1988	300	01/01/2013	2 412 761	2 412 761	-	914 696		-	-			-
POSTE LOT TIA ARII PAMATA	01/01/1988	300	01/01/2013	850 261	850 261	-	322 341		-	-			-

Composants	Date de mise en service	Durée Amort An	Date de fin de vie	Valeur Brute	Amortissement technique	Amortissement technique pour ordre	Provision pour renouvellement	Provision pour amortissement de caducité (y/c PRU)	Dotation/Reprise 2013				ATO +/-
									AT	PR	Caducité	Total	
POSTE LOT TETAVAKE VILLAG	01/01/1988	300	01/01/2013	2 412 761	2 412 761	-	914 696	-	-	-	-	-	
POSTE IMM SCI TEMAeva	01/01/1989	300	01/01/2014	2 503 992	2 503 992	-	873 377	125 152	87 338	-	-	-	
POSTE Nlle MAIRIE PPT R.C	01/01/1989	300	01/01/2014	1 623 345	1 623 345	-	566 213	81 136	56 622	-	-	-	
POSTE IMM SCI TEREMA2 OPT	01/01/1989	300	01/01/2014	1 623 345	1 623 345	-	566 213	81 136	56 622	-	-	-	
POSTE LOT TETAVAKE DER.PO	01/01/1989	300	01/01/2014	2 503 992	2 503 992	-	873 377	125 152	87 338	-	-	-	
POSTE QUAI DES PETROLIERS	01/01/1989	300	01/01/2014	1 623 345	1 623 345	-	566 213	81 136	56 622	-	-	-	
POSTE EC.MATERNELLE PIRAE	01/01/1989	300	01/01/2014	2 503 992	2 503 992	-	873 377	125 152	87 338	-	-	-	
POSTE CITE JAY POSTE N°2	01/01/1989	300	01/01/2014	2 503 992	2 503 992	-	873 377	125 152	87 338	-	-	-	
POSTE LOT VAITERUPE PK22	01/01/1990	300	01/01/2015	894 647	851 284	-	284 906	43 362	28 490	-	-	-	
POSTE IMM L.GEORG.MET.ART	01/01/1990	300	01/01/2015	894 647	851 284	-	284 906	43 362	28 490	-	-	-	
POSTE C.E.S.AVENUE BRUAT	01/01/1990	300	01/01/2015	2 538 713	2 415 665	-	808 469	123 047	80 846	-	-	-	
POSTE LOGMT OTHS PAPEAVA	01/01/1990	300	01/01/2015	894 647	851 284	-	284 906	43 362	28 490	-	-	-	
POSTE HAUTS DU TIRA MISS°	01/01/1990	300	01/01/2015	1 645 855	1 566 083	-	524 133	79 772	52 413	-	-	-	
POSTE DIGUE OUEST MOTU-UT	01/01/1990	300	01/01/2015	2 538 713	2 415 665	-	808 469	123 047	80 846	-	-	-	
POSTE LOT AINAHAU NUI PUN	01/01/1991	300	01/01/2016	2 589 402	2 344 919	-	741 707	122 241	74 171	-	-	-	
POSTE PORT AUTON.FARE-UTE	01/01/1991	300	01/01/2016	2 589 402	2 344 919	-	741 707	122 241	74 171	-	-	-	
POSTE LOT TITIORO UTA	01/01/1991	300	01/01/2016	1 678 717	1 520 218	-	480 850	79 249	48 085	-	-	-	
POSTE RSDCE FARE ATA A OR	01/01/1991	300	01/01/2016	912 510	826 354	-	261 379	43 078	26 138	-	-	-	
POSTE LOT TEMAURI TITIORO	01/01/1991	300	01/01/2016	912 510	826 354	-	261 379	43 078	26 138	-	-	-	
POSTE IMM YERSIN MICHEL	01/01/1991	300	01/01/2016	912 510	826 354	-	261 379	43 078	26 138	-	-	-	
POSTE CPLEXE SPORT.PUNARU	01/01/1991	300	01/01/2016	912 510	826 354	-	261 379	43 078	26 138	-	-	-	
POSTE PRES STADE FAUTAU	01/01/1992	300	01/01/2017	2 624 335	2 261 060	-	697 928	121 092	69 792	-	-	-	
POSTE STAT°EPURAT°HT OUTU	01/01/1992	300	01/01/2017	1 701 364	1 465 850	-	452 470	78 504	45 247	-	-	-	
POSTE FARE-UTE	01/01/1992	300	01/01/2017	2 624 335	2 261 060	-	697 928	121 092	69 792	-	-	-	
POSTE LOT HAMUTA VAL2 PIR	01/01/1992	300	01/01/2017	924 821	796 801	-	245 950	42 673	24 595	-	-	-	
POSTE LOT HAUT DE OUTUMAO	01/01/1992	300	01/01/2017	1 701 364	1 465 850	-	452 470	78 504	45 247	-	-	-	
POSTE VIEUX LOTUS P7 PUNA	01/01/1992	300	01/01/2017	2 624 335	2 261 060	-	697 928	121 092	69 792	-	-	-	
POSTE CARREFOUR MAEVA BEA	01/01/1993	300	01/01/2018	2 678 538	2 193 960	-	647 200	121 144	64 720	-	-	-	
POSTE ZONE RESDTLLE ATIMA	01/01/1993	300	01/01/2018	2 678 538	2 193 960	-	647 200	121 144	64 720	-	-	-	
POSTE FACE GENDARMER.PAEA	01/01/1993	300	01/01/2018	1 736 505	1 422 351	-	419 580	78 538	41 958	-	-	-	
POSTE LIVRAIS.MATATI.PK10	01/01/1993	300	01/01/2018	2 678 538	2 193 960	-	647 200	121 144	64 720	-	-	-	
POSTE RSDCE LES ORCHIDEES	01/01/1994	300	01/01/2019	2 701 790	2 101 507	-	624 397	120 056	62 439	-	-	-	
POSTE LOT JEUN.MENAG.ATIM	01/01/1994	300	01/01/2019	2 701 790	2 101 507	-	624 397	120 056	62 439	-	-	-	
POSTE LOT ALOHA N°1 PUNAV	01/01/1994	300	01/01/2019	2 701 790	2 101 507	-	624 397	120 056	62 439	-	-	-	
POSTE LOT ALOHA P2 PUNAVA	01/01/1994	300	01/01/2019	2 701 790	2 101 507	-	624 397	120 056	62 439	-	-	-	
POSTE STA°PPAG.CT.165 LOT	01/01/1994	300	01/01/2019	2 701 790	2 101 507	-	624 397	120 056	62 439	-	-	-	
POSTE CITE VAITAVATAVA	01/01/1995	300	01/01/2020	963 829	710 866	-	210 986	42 160	21 099	-	-	-	
POSTE LOT JJ LEQUERE PK13	01/01/1995	300	01/01/2020	2 735 028	2 017 203	-	598 710	119 638	59 871	-	-	-	
POSTE LOT MAMAIA PIC VERT	01/01/1995	300	01/01/2020	2 735 028	2 017 203	-	598 710	119 638	59 871	-	-	-	
POSTE LOT PUNAV.NUI TRCH3	01/01/1995	300	01/01/2020	2 735 028	2 017 203	-	598 710	119 638	59 871	-	-	-	

Composants	Date de mise en service	Durée Amort An	Date de fin de vie	Valeur Brute	Amortissement technique	Amortissement technique pour ordre	Provision pour renouvellement	Provision pour amortissement de caducité (y/c PRU)	Dotation/Reprise 2013				ATO +/-
									AT	PR	Caducité	Total	
POSTE IMM COWAN A PAMATAI	31/01/1995	300	31/01/2020	963 829	710 866	-	212 001		42 160	21 201			-
POSTE PRES SALLE AORAI TH	01/01/1996	300	01/01/2021	978 445	683 034	-	201 460		42 201	20 146			-
LOT LES HAUTS MAHINARAMA	01/01/1996	300	01/01/2021	2 776 505	1 938 228	-	571 677		119 754	57 167			-
POSTE DIADEME PRES IEOM	01/01/1996	300	01/01/2021	2 776 505	1 938 228	-	571 677		119 754	57 167			-
POSTE LOT SOCIAL ATIMA	01/01/1997	300	01/01/2022	2 816 707	1 857 055	-	548 820		119 956	54 882			-
POSTE LOT VAIAVA FARE-UTE	01/01/1997	300	01/01/2022	2 816 707	1 857 055	-	548 820		119 956	54 882			-
POSTE LOT PURE ORA MISSIO	01/01/1997	300	01/01/2022	2 816 707	1 857 055	-	548 820		119 956	54 882			-
POSTE RESDCE CHALET PATER	01/01/1997	300	01/01/2022	2 816 707	1 857 055	-	548 820		119 956	54 882			-
POSTE CITE TRANSIT FATAUA	01/01/1997	300	01/01/2022	2 816 707	1 857 055	-	548 820		119 956	54 882			-
POSTE LOTISSEMENT TERUA 2	01/01/1997	300	01/01/2022	1 826 080	1 203 932	-	355 800		77 769	35 580			-
POSTE AUTE 3 P1	01/01/1997	300	01/01/2022	2 816 707	1 857 055	-	548 820		119 956	54 882			-
POSTE LOTISSEMENT ATIMA	01/01/1997	300	01/01/2022	1 826 080	1 203 932	-	355 800		77 769	35 580			-
POSTE INTERCONNEX*PA.PK30	01/01/1997	300	01/01/2022	6 266 551	4 131 531	-	1 221 000		266 877	122 100			-
POSTE ATELIER RELAIS TIPA	01/01/1997	300	01/01/2022	1 826 080	1 203 932	-	355 800		77 769	35 580			-
POSTE ZI PUNARUU	01/01/1998	300	01/01/2023	2 860 718	1 776 762	-	526 806		120 439	52 680			-
POSTE LOT OVIRI	01/01/1998	300	01/01/2023	2 860 718	1 776 762	-	526 806		120 439	52 680			-
POSTE TAHITI QUINC.FA.UTE	01/01/1998	300	01/01/2023	1 854 612	1 151 878	-	341 530		78 081	34 153			-
POSTE ZONE UNIV.OUTUMAORO	01/01/1998	300	01/01/2023	2 860 718	1 776 762	-	526 806		120 439	52 680			-
POSTE GIRATOIRE DE ARUE	01/01/1998	300	01/01/2023	1 854 612	1 151 878	-	341 530		78 081	34 153			-
POSTE LES HAUTS MAHINARAM	01/01/1998	300	01/01/2023	2 860 718	1 776 762	-	526 806		120 439	52 680			-
POSTE PRES PHARMA.NAHOATA	01/01/1998	300	01/01/2023	2 860 718	1 776 762	-	526 806		120 439	52 680			-
POSTE LOT PUNAV.NUI TRCH3	01/01/1998	300	01/01/2023	2 860 718	1 776 762	-	526 806		120 439	52 680			-
POSTE R.FC.LOT SOC.PU.NUI	01/01/1998	300	01/01/2023	2 860 718	1 776 762	-	526 806		120 439	52 680			-
POSTE GIR.MARINE NATIONAL	01/01/1998	300	01/01/2023	1 854 612	1 151 878	-	341 530		78 081	34 153			-
POSTE STE THERESE	01/01/1999	300	01/01/2024	1 882 293	1 098 067	-	329 390		78 423	32 939			-
POSTE RSDCE HEIMOANARII	01/01/1999	300	01/01/2024	1 023 169	596 884	-	179 050		42 629	17 905			-
POSTE PRES STADE ARUE YAT	01/01/1999	300	01/01/2024	1 882 293	1 098 067	-	329 390		78 423	32 939			-
POSTE RSDCE TUTUAPARE PAM	01/01/1999	300	01/01/2024	2 903 416	1 693 751	-	508 080		120 967	50 808			-
POSTE IMM SPELEC FACE COL	01/01/1999	300	01/01/2024	2 903 416	1 693 751	-	508 080		120 967	50 808			-
POSTE RSDCE ANANI PUNAAUI	01/01/1999	300	01/01/2024	1 023 169	596 884	-	179 050		42 629	17 905			-
POSTE SACREE COEUR ARUE	01/01/1999	300	01/01/2024	1 882 293	1 098 067	-	329 390		78 423	32 939			-
POSTE PUNA.PK12 GIRATOIRE	01/01/1999	300	01/01/2024	1 882 293	1 098 067	-	329 390		78 423	32 939			-
POSTE DE LIVRAISON SMPP	01/01/1999	300	01/01/2024	1 882 293	1 098 067	-	329 390		78 423	32 939			-
POSTE REPARTI*MAHINA PK11	01/01/1999	300	01/01/2024	2 903 416	1 693 751	-	508 080		120 967	50 808			-
POSTE PORT DE PECHE F.UTE	01/01/2000	300	01/01/2025	1 914 439	1 045 397	-	316 549		79 004	31 654			-
POSTE GIRATOIRE PUNAVAI	01/01/2000	300	01/01/2025	1 914 439	1 045 397	-	316 549		79 004	31 654			-
POSTE LES HAUTS MATATIA	01/01/2000	300	01/01/2025	2 953 000	1 612 512	-	488 270		121 862	48 827			-
POSTE FACE MUSEE NORMAN H	01/01/2000	300	01/01/2025	2 953 000	1 612 512	-	488 270		121 862	48 827			-
POSTE LES BALCONS TEPAPA	01/01/2000	300	01/01/2025	2 953 000	1 612 512	-	488 270		121 862	48 827			-
POSTE IMM SCA TORIKI PPT	01/01/2000	300	01/01/2025	2 953 000	1 612 512	-	488 270		121 862	48 827			-



Composants	Date de mise en service	Durée Amort An	Date de fin de vie	Valeur Brute	Amortissement technique	Amortissement technique pour ordre	Provision pour renouvellement	Provision pour amortissement de caducité (y/c PRU)	Dotation/Reprise 2013				ATO +/-
									AT	PR	Caducité	Total	
POSTE GIRATO.MARCHE PIRAE	01/01/2000	300	01/01/2025	1 914 439	1 045 397	-	316 549		79 004	31 654			-
POSTE SCI MAYEVA EX BAMBO	01/01/2000	300	01/01/2025	2 953 000	1 612 512	-	488 270		121 862	48 827			-
POSTE RTE TAUNOA COLG.PPT	01/01/2001	300	01/01/2026	2 995 632	1 525 110	-	473 821		122 544	47 383			-
POSTE LOT MIRI P1	01/01/2001	300	01/01/2026	2 995 632	1 525 110	-	473 821		122 544	47 383			-
POSTE ECHGR.AEROP.BAT.AIR	01/01/2001	300	01/01/2026	2 995 632	1 525 110	-	473 821		122 544	47 383			-
POSTE RTE VAL.HAMUTA	01/01/2001	300	01/01/2026	2 995 632	1 525 110	-	473 821		122 544	47 383			-
POSTE FACE URANIE	01/01/2001	300	01/01/2026	2 995 632	1 525 110	-	473 821		122 544	47 383			-
POSTE LES CTAUX DE HAMUTA	01/01/2001	300	01/01/2026	1 055 666	537 452	-	166 978		43 185	16 698			-
POSTE MAIRIE DE PIRAE	01/01/2001	300	01/01/2026	2 995 632	1 525 110	-	473 821		122 544	47 383			-
POSTE LOT MIRI P3	01/01/2001	300	01/01/2026	2 995 632	1 525 110	-	473 821		122 544	47 383			-
POSTE LOT MIRI P.CABINE 4	01/01/2001	300	01/01/2026	2 995 632	1 525 110	-	473 821		122 544	47 383			-
POSTE ENTREE S/RTE CEINT.	01/01/2001	300	01/01/2026	2 995 632	1 525 110	-	473 821		122 544	47 383			-
POSTE RESDCE GADIOT PIRAE	01/01/2001	300	01/01/2026	2 995 632	1 525 110	-	473 821		122 544	47 383			-
POSTE LOT VAIOPU 2	01/01/2001	300	01/01/2026	2 995 632	1 525 110	-	473 821		122 544	47 383			-
POSTE LOT MIRI P2	01/01/2001	300	01/01/2026	2 995 632	1 525 110	-	473 821		122 544	47 383			-
POSTE SCI TIPAERUI NUI	01/01/2002	300	01/01/2027	3 057 428	1 444 567	-	452 690		124 066	45 269			-
POSTE RTE LOT TETAVAKE	01/01/2002	300	01/01/2027	3 057 428	1 444 567	-	452 690		124 066	45 269			-
POSTE LOT JADE A TIPAERUI	01/01/2002	300	01/01/2027	1 982 140	936 517	-	293 480		80 432	29 348			-
POSTE CPLEX SPORTI.FEI PI	01/01/2002	300	01/01/2027	1 077 443	509 067	-	159 530		43 721	15 953			-
POSTE IMM MOEHAU PR.HINOI	01/01/2002	300	01/01/2027	1 077 443	509 067	-	159 530		43 721	15 953			-
POSTE LES HTS DES VALLONS	01/01/2002	300	01/01/2027	1 077 443	509 067	-	159 530		43 721	15 953			-
POSTE RESIDENCE REO ITI	01/01/2002	300	01/01/2027	1 982 140	936 517	-	293 480		80 432	29 348			-
POSTE LOT POEITI PUNAVAI	01/01/2002	300	01/01/2027	1 982 140	936 517	-	293 480		80 432	29 348			-
POSTE LOTUS 3	01/01/2002	300	01/01/2027	3 057 428	1 444 567	-	452 690		124 066	45 269			-
POSTE PAMATAI	01/01/2002	300	01/01/2027	1 982 140	936 517	-	293 480		80 432	29 348			-
POSTE RTE MATATIA	01/01/2002	300	01/01/2027	3 057 428	1 444 567	-	452 690		124 066	45 269			-
POSTE GIRATOIRE DE PUNARU	01/01/2002	300	01/01/2027	3 057 428	1 444 567	-	452 690		124 066	45 269			-
POSTE LIVRAISON CEP ARUE	01/01/2002	300	01/01/2027	1 077 443	509 067	-	159 530		43 721	15 953			-
POSTE GIRAT.LAFAYETTE ARU	01/01/2003	300	01/01/2028	3 112 462	1 357 401	-	436 510		125 362	43 651			-
POSTE LES HAUTS MATATIA	01/01/2003	300	01/01/2028	3 112 462	1 357 401	-	436 510		125 362	43 651			-
POSTE RTE DES PECH.VIADUC	01/01/2003	300	01/01/2028	3 112 462	1 357 401	-	436 510		125 362	43 651			-
POSTE CARREFOUR ARUE	01/01/2003	300	01/01/2028	3 112 462	1 357 401	-	436 510		125 362	43 651			-
POSTE VAIOPU 2	01/01/2003	300	01/01/2028	3 112 462	1 357 401	-	436 510		125 362	43 651			-
POSTE IMM PUEA PAHONU F-U	01/01/2003	300	01/01/2028	3 112 461	1 357 400	-	436 511		125 362	43 652			-
POSTE LAI WOA OUTUMAORO	01/01/2003	300	01/01/2028	3 112 461	1 357 400	-	436 511		125 362	43 652			-
POSTE GIRATOIRE TEFAAROA	01/01/2003	300	01/01/2028	3 112 461	1 357 400	-	436 511		125 362	43 652			-
POSTE TEROMA P1	01/01/2003	300	01/01/2028	3 112 461	1 357 400	-	436 511		125 362	43 652			-
POSTE TEROMA P2	01/01/2003	300	01/01/2028	3 112 461	1 357 400	-	436 511		125 362	43 652			-
POSTE RSDCE HINARAUREA	01/01/2003	300	01/01/2028	3 112 461	1 357 400	-	436 511		125 362	43 652			-
POSTE ZONE ACTIV.AMOE P2	01/01/2003	300	01/01/2028	3 112 461	1 357 400	-	436 511		125 362	43 652			-

Composants	Date de mise en service	Durée Amort An	Date de fin de vie	Valeur Brute	Amortissement technique	Amortissement technique pour ordre	Provision pour renouvellement	Provision pour amortissement de caducité (y/c PRU)	Dotation/Reprise 2013				ATO +/-
									AT	PR	Caducité	Total	
POSTE ZONE ACTIV.AMOE P1	01/01/2003	300	01/01/2028	3 112 461	1 357 400	-	436 511		125 362	43 652			-
POSTE PRES BAIN LOTI TITI	01/01/2003	300	01/01/2028	3 112 461	1 357 400	-	436 511		125 362	43 652			-
POSTE LOT LES HAUTS AUTE3	01/01/2003	300	01/01/2028	3 112 461	1 357 400	-	436 511		125 362	43 652			-
POSTE RSDCE EDEN ROC PUNA	01/01/2003	300	01/01/2028	3 112 461	1 357 400	-	436 511		125 362	43 652			-
POSTE IMM TE ATA NINAMU	01/01/2003	300	01/01/2028	3 112 461	1 357 400	-	436 511		125 362	43 652			-
POSTE PONT E TAHARUU PAPA	01/01/2003	300	01/01/2028	3 112 461	1 357 400	-	436 511		125 362	43 652			-
GENIE CIVIL GIRAT COMSUP	15/05/2004	300	15/05/2029	3 200 000	1 232 356	-	367 088		128 000	38 128			-
GENIE CIVIL RESID FAIERE	24/08/2004	300	24/08/2029	905 354	338 702	-	236 504		36 214	25 287			-
POSTE LR71 SCI PUOTU NUI	16/11/2005	300	16/11/2030	1 978 225	-	642 923	-		-	-			79 129
POSTE DP HYPER BRICO PPT	01/01/2006	300	01/01/2031	2 459 459	-	787 024	-		-	-			98 378
POSTE ST.WILLY BAMBRIDGE	01/01/2006	300	01/01/2031	2 574 760	-	823 921	-		-	-			102 990
POSTE DP LR71 LOT VAIHI	01/01/2006	300	01/01/2031	1 610 069	-	515 224	-		-	-			64 403
POSTE SERMOBIL PPT	01/01/2006	300	01/01/2031	1 582 903	-	506 528	-		-	-			63 316
POSTE RTE PTE PECHEUR	01/01/2006	300	01/01/2031	3 254 295	-	1 041 376	-		-	-			130 172
POSTE DP LOT 1&2 HAMEAUX	17/05/2006	300	17/05/2031	1 600 000	-	487 822	-		-	-			64 000
POSTE LR71 LOT SAGE PUNAA	24/05/2006	300	24/05/2031	1 245 829	-	378 869	-		-	-			49 833
POSTE LR71/BCHT COLLECTIF	01/01/2007	300	01/01/2032	849 390	-	237 831	-		-	-			33 976
POSTE BOUCLAGE RESEAU	01/03/2008	300	01/03/2033	1 344 685	-	313 758	-		-	-			53 787
POSTE LR71 IMM LE GRIFFON	25/09/2008	300	25/09/2033	2 982 871	-	628 392	-		-	-			119 315
POSTE MONT MARAU FAA'A	29/10/2008	300	29/10/2033	2 677 017	-	553 847	-		-	-			107 081
POSTE RESEAU TITIORO	01/01/2009	300	01/01/2034	1 796 254	-	359 250	-		-	-			71 850
POSTE RESEAU TITIORO	01/01/2009	300	01/01/2034	1 796 254	-	359 250	-		-	-			71 850
POSTE LOT.AREVAREVA	01/01/2009	300	01/01/2034	1 887 607	-	377 520	-		-	-			75 504
POSTE LOT.AREVAREVA	01/01/2009	300	01/01/2034	1 887 607	-	377 520	-		-	-			75 504
POSTE DP GENDARMERIE FAAA	10/03/2009	300	10/03/2034	1 434 355	-	275 873	-		-	-			57 374
POSTE STATION MOBILE	15/04/2009	300	15/04/2034	3 407 586	-	642 139	-		-	-			136 303
POSTE FUTUR GIRAT. TAAONE	15/04/2009	300	15/04/2034	3 407 586	-	642 139	-		-	-			136 303
POSTE MAGASIN LAUT PAEA	01/05/2009	300	01/05/2034	1 680 000	-	313 600	-		-	-			67 200
POSTE IMM.ORAVA TIPAERUI	01/07/2009	300	01/07/2034	818 024	-	147 244	-		-	-			32 721
POSTE JARDINS DE PAEA	01/07/2009	300	01/07/2034	724 300	-	130 374	-		-	-			28 972
POSTE RESIDENCE ROYAL	01/07/2009	300	01/07/2034	724 300	-	130 374	-		-	-			28 972
POSTE SCI VAINUI PRES	01/07/2009	300	01/07/2034	724 300	-	130 374	-		-	-			28 972
POSTE IMM.TOKERAU 2 FAA'A	01/07/2009	300	01/07/2034	724 300	-	130 374	-		-	-			28 972
POSTE AUAE DERRIERE STAT°	01/09/2009	300	01/09/2034	1 680 000	-	291 200	-		-	-			67 200
POSTE FEEDERS FAAA	01/09/2009	300	01/09/2034	1 680 000	-	291 200	-		-	-			67 200
POSTE ZI FARE UTE	01/09/2009	300	01/09/2034	2 655 409	-	460 269	-		-	-			106 216
POSTE FACE GARAGE PEUGEOT	01/09/2009	300	01/09/2034	2 655 409	-	460 269	-		-	-			106 216
POSTE ZI FARE UTE	01/09/2009	300	01/09/2034	2 655 409	-	460 269	-		-	-			106 216
POSTE RTE TAAPUNA TERRE	10/10/2009	300	10/10/2034	1 200 000	-	202 800	-		-	-			48 000
POSTE QTIER MOETARAVA	01/01/2010	300	01/01/2035	1 200 000	-	192 000	-		-	-			48 000

Composants	Date de mise en service	Durée Amort An	Date de fin de vie	Valeur Brute	Amortissement technique	Amortissement technique pour ordre	Provision pour renouvellement	Provision pour amortissement de caducité (y/c PRU)	Dotation/Reprise 2013				ATO +/-
									AT	PR	Caducité	Total	
POSTE ENTRE GARE ROUTIERE	01/01/2010	300	01/01/2035	3 239 766	-	518 364	-	-	-	-	-	-	129 591
POSTE PARKING MAG OROFERO	01/01/2010	300	01/01/2035	3 715 009	-	594 400	-	-	-	-	-	-	148 600
POSTE USINE BUSES LECAIL	22/03/2010	300	22/03/2035	1 200 000	-	181 200	-	-	-	-	-	-	48 000
POSTE STATION MOBIL	13/04/2010	300	13/04/2035	1 478 239	-	219 766	-	-	-	-	-	-	59 130
POSTE CENTRE CIAL TAMANU	13/04/2010	300	13/04/2035	1 478 239	-	219 766	-	-	-	-	-	-	59 130
POSTE RESIDENCE BONNO	15/06/2010	300	15/06/2035	2 767 816	-	392 416	-	-	-	-	-	-	110 713
POSTE ZI PAPEAVA FARE UTE	01/07/2010	300	01/07/2035	1 200 000	-	168 000	-	-	-	-	-	-	48 000
POSTE IMM LES TERRASSES	01/07/2010	300	01/07/2035	1 200 000	-	168 000	-	-	-	-	-	-	48 000
POSTE RESIDENCE OCEANSIDE	01/07/2010	300	01/07/2035	1 200 000	-	168 000	-	-	-	-	-	-	48 000
POSTE FACE MAG TEFANA	04/08/2010	300	04/08/2035	6 453 900	-	879 882	-	-	-	-	-	-	258 156
POSTE IMM.HELLOUIN BRETEL	04/08/2010	300	04/08/2035	2 506 749	-	341 754	-	-	-	-	-	-	100 270
POSTE PRES BLANCH.MEA MA	04/08/2010	300	04/08/2035	2 181 117	-	297 360	-	-	-	-	-	-	87 245
POSTE RT CATERING ENT.ABE	04/08/2010	300	04/08/2035	2 181 117	-	297 360	-	-	-	-	-	-	87 245
POSTE BOPP DUPONT	04/08/2010	300	04/08/2035	720 148	-	98 180	-	-	-	-	-	-	28 806
POSTE PRES BOUISSOU FAAA	04/08/2010	300	04/08/2035	4 715 907	-	642 934	-	-	-	-	-	-	188 636
POSTE PLONGEE ANC.BEL AIR	04/08/2010	300	04/08/2035	2 181 117	-	297 360	-	-	-	-	-	-	87 245
POSTE A0709 TAHARA'A AVT	18/01/2011	300	18/01/2036	677 636	-	80 035	-	-	-	-	-	-	27 105
POSTE RESIDENCE POFATU	01/07/2011	300	01/07/2036	1 200 000	-	120 000	-	-	-	-	-	-	48 000
POSTE RESIDENCE VAIKEA	01/07/2011	300	01/07/2036	1 242 000	-	124 200	-	-	-	-	-	-	49 680
POSTE IMM LES BALCONS PIC	01/07/2011	300	01/07/2036	1 200 000	-	120 000	-	-	-	-	-	-	48 000
POSTE LOTIS TETAVAKE TR4	01/07/2011	300	01/07/2036	1 200 000	-	120 000	-	-	-	-	-	-	48 000
POSTE IMM VAIHAU PUNAAUIA	01/07/2011	300	01/07/2036	1 200 000	-	120 000	-	-	-	-	-	-	48 000
POSTE N0022 CALIMERO PPT	10/10/2011	300	10/10/2036	677 636	-	60 309	-	-	-	-	-	-	27 105
POSTE P5402 LOT TIMIONA	01/01/2012	300	01/01/2037	1 300 000	-	104 000	-	-	-	-	-	-	52 000
POSTE P5903 IMM TERRASSE	01/01/2012	300	01/01/2037	1 300 000	-	104 000	-	-	-	-	-	-	52 000
POSTE U0945 LOT MIRI 6	01/01/2012	300	01/01/2037	1 300 000	-	104 000	-	-	-	-	-	-	52 000
POSTE DP P4119 FARE UTE	28/04/2012	300	28/04/2037	1 619 789	-	108 526	-	-	-	-	-	-	64 792
POSTE DP M0936 RTE POINTE	29/05/2012	300	29/05/2037	3 668 000	-	233 122	-	-	-	-	-	-	146 720
POSTE DP M0937 RTE POINTE	29/05/2012	300	29/05/2037	247 500	-	15 730	-	-	-	-	-	-	9 900
POSTE DP M0937 RTE POINTE	29/05/2012	300	29/05/2037	3 775 900	-	239 979	-	-	-	-	-	-	151 036
POSTE INTERCONNEXION GIRA	01/02/2013	300	01/02/2038	3 775 569	-	138 438	-	-	-	-	-	-	138 438
POSTE U1220 THT VAITAVERE	01/07/2013	300	01/07/2038	2 183 600	-	43 672	-	-	-	-	-	-	43 672
POSTE U1221 THT VAITAVERE	01/07/2013	300	01/07/2038	2 183 600	-	43 672	-	-	-	-	-	-	43 672
POSTE U1222 THT VAITAVERE	01/07/2013	300	01/07/2038	2 183 600	-	43 672	-	-	-	-	-	-	43 672
POSTE HOPITAL VAIAMI PPT	01/01/1972	300	01/01/1997	226 684	226 684	-	732 300	-	-	-	-	-	-
POSTE RDC PAMATAI FAAA	01/01/1974	300	01/01/1999	341 658	341 658	-	617 326	-	-	-	-	-	-
POSTE COL DU TAHARAA ARUE	01/01/1978	300	01/01/2003	385 137	385 137	-	573 847	-	-	-	-	-	-
POSTE IMM INVESTIS MAMAO	01/01/1979	300	01/01/2004	436 317	436 317	-	522 667	-	-	-	-	-	-
POSTE RUE VIENOT PPT	01/01/1980	300	01/01/2005	475 892	475 892	-	514 997	-	-	-	-	-	-
POSTE MOTU TAHARI FAAA	01/01/1980	300	01/01/2005	475 892	475 892	-	514 997	-	-	-	-	-	-

Composants	Date de mise en service	Durée Amort An	Date de fin de vie	Valeur Brute	Amortissement technique	Amortissement technique pour ordre	Provision pour renouvellement	Provision pour amortissement de caducité (y/c PRU)	Dotation/Reprise 2013				ATO +/-
									AT	PR	Caducité	Total	
POSTE RDO ST HILAIRE	01/01/1980	300	01/01/2005	475 892	475 892	-	514 997	-	-	-	-	-	
POSTE IMP OFFICIELLE PPT	01/01/1980	300	01/01/2005	475 892	475 892	-	514 997	-	-	-	-	-	
POSTE MAISON JEUNES PIRAE	01/01/1982	300	01/01/2007	584 607	584 607	-	436 232	-	-	-	-	-	
POSTE IMM PARAITA PPT	01/01/1982	300	01/01/2007	584 607	584 607	-	436 232	-	-	-	-	-	
POSTE IMM DECIAN PPT	01/01/1983	300	01/01/2008	646 506	646 506	-	389 646	-	-	-	-	-	
POSTE MAIRIE PPT RUE COLL	01/01/1989	300	01/01/2014	839 990	839 990	-	292 983	41 984	29 299	-	-	-	
POSTE HAUTS TIRA MISSION	01/01/1990	300	01/01/2015	851 637	810 359	-	271 210	41 277	27 121	-	-	-	
POSTE STADE FAUTAU PIRAE	01/01/1992	300	01/01/2017	880 360	758 496	-	234 127	40 622	23 412	-	-	-	
POSTE MAEVA BEACH CARREFO	01/01/1993	300	01/01/2018	898 543	735 985	-	217 110	40 639	21 711	-	-	-	
POSTE GIRATOIRE ARUE	01/01/1998	300	01/01/2023	959 656	596 033	-	156 260	40 402	15 626	-	-	-	
POSTE PK11 POSTE REP MAHI	01/01/1999	300	01/01/2024	973 981	568 186	-	170 440	40 580	17 044	-	-	-	
POSTE MUSEE NORMANN ARUE	01/01/2000	300	01/01/2025	990 614	540 933	-	163 795	40 880	16 379	-	-	-	
POSTE GIRAT MARCHE PIRAE	01/01/2000	300	01/01/2025	990 614	540 933	-	163 795	40 880	16 379	-	-	-	
POSTE RES GADIOT PIRAE	01/01/2001	300	01/01/2026	1 004 916	511 614	-	158 950	41 109	15 895	-	-	-	
POSTE TETAVAKE PUNAAUIA	01/01/2002	300	01/01/2027	1 025 646	484 593	-	151 860	41 619	15 186	-	-	-	
POSTE PAMATAI FAAA	01/01/2002	300	01/01/2027	1 025 646	484 593	-	151 860	41 619	15 186	-	-	-	
MISE EN SOUT RESID FAIERE	24/08/2004	300	24/08/2029	778 784	291 350	-	229 873	31 152	24 578	-	-	-	
POSTE DP PIC ROUGE	15/10/2004	300	15/10/2029	958 984	353 330	-	159 988	38 359	17 369	-	-	-	
POSTE DP ESPLANADE BOUNTY	06/12/2004	300	06/12/2029	731 391	265 335	-	240 077	29 256	26 471	-	-	-	
POSTE DP LOT GREEN VALLEE	27/12/2004	300	27/12/2029	651 191	234 720	-	267 441	26 047	29 679	-	-	-	
POSE IPT PROGRAMME 2005	01/01/2006	300	01/01/2031	1 771 660	-	566 929	-	-	-	-	-	70 866	
POSE IPT PROGRAMME 2005	01/01/2006	300	01/01/2031	1 586 509	-	507 680	-	-	-	-	-	63 460	
POSE IPT PROGRAMME 2005	01/01/2006	300	01/01/2031	1 807 009	-	578 240	-	-	-	-	-	72 280	
POSE IPT PROGRAMME 2005	01/01/2006	300	01/01/2031	1 717 009	-	549 440	-	-	-	-	-	68 680	
POSE IPT PROGRAMME 2005	01/01/2006	300	01/01/2031	1 563 662	-	500 371	-	-	-	-	-	62 546	
POSE IPT PROGRAMME 2005	01/01/2006	300	01/01/2031	1 734 509	-	555 040	-	-	-	-	-	69 380	
POSTE DP SCI TETOIPARAU	20/03/2007	300	20/03/2032	891 709	-	241 849	-	-	-	-	-	35 668	
RENOUV RES LOTISS JAY	01/07/2007	300	01/07/2032	1 000 000	-	260 000	-	-	-	-	-	40 000	
TELECOMMANDE POSTE BLVD	01/01/2008	300	01/01/2033	609 788	-	146 349	-	-	-	-	-	24 391	
TELECOM MONT MARAU FAA'A	29/10/2008	300	29/10/2033	497 718	-	102 974	-	-	-	-	-	19 909	
TELECOM POSTE STAT°MOBILE	15/04/2009	300	15/04/2034	1 313 629	-	247 545	-	-	-	-	-	52 545	
TELECOM PSTE GIRATOIRE TAA	15/04/2009	300	15/04/2034	1 313 629	-	247 545	-	-	-	-	-	52 545	
TELECOM POSTE CARREFOUR	30/07/2009	300	30/07/2034	897 718	-	158 698	-	-	-	-	-	35 909	
TELECOMMANDE FEEDERS FAAA	01/09/2009	300	01/09/2034	597 718	-	103 606	-	-	-	-	-	23 909	
TELECOMMANDE FEEDERS FAAA	01/09/2009	300	01/09/2034	597 718	-	103 606	-	-	-	-	-	23 909	
TELECOMMANDE ZI FARE UTE	01/09/2009	300	01/09/2034	497 718	-	86 272	-	-	-	-	-	19 909	
TELECOMMANDE ZI FARE UTE	01/09/2009	300	01/09/2034	497 718	-	86 272	-	-	-	-	-	19 909	
TELECOM. DP ODT MAEVA	04/08/2010	300	04/08/2035	647 104	-	88 221	-	-	-	-	-	25 884	
TELECOM FACE MAG TEFANA	04/08/2010	300	04/08/2035	497 718	-	67 856	-	-	-	-	-	19 909	
TELECOM IMM.HELLOUIN	04/08/2010	300	04/08/2035	497 718	-	67 856	-	-	-	-	-	19 909	

Composants	Date de mise en service	Durée Amort An	Date de fin de vie	Valeur Brute	Amortissement technique	Amortissement technique pour ordre	Provision pour renouvellement	Provision pour amortissement de caducité (y/c PRU)	Dotation/Reprise 2013				ATO +/-
									AT	PR	Caducité	Total	
TELECOM CATERING ENT ABE	04/08/2010	300	04/08/2035	497 718	-	67 856	-	-	-	-	-	-	19 909
TELECOM BOPP DUPONT	04/08/2010	300	04/08/2035	497 718	-	67 856	-	-	-	-	-	-	19 909
TELECOMMANDE OCR M1123	13/10/2010	300	13/10/2035	590 597	-	75 991	-	-	-	-	-	-	23 624
TELECOMMANDE OCR E2308	13/10/2010	300	13/10/2035	590 597	-	75 991	-	-	-	-	-	-	23 624
TELECOMMANDE OCR U0904	13/10/2010	300	13/10/2035	590 597	-	75 991	-	-	-	-	-	-	23 624
TELECOMMANDE OCR U0921	13/10/2010	300	13/10/2035	1 771 791	-	227 972	-	-	-	-	-	-	70 872
MEP COFFRETS IPT POSTES	01/01/2011	300	01/01/2036	730 692	-	87 684	-	-	-	-	-	-	29 228
MEP COFFRETS IPT POSTES	01/01/2011	300	01/01/2036	730 692	-	87 684	-	-	-	-	-	-	29 228
MEP COFFRETS IPT POSTES	01/01/2011	300	01/01/2036	730 691	-	87 684	-	-	-	-	-	-	29 228
TELECOM N0022 CALIMER PPT	10/10/2011	300	10/10/2036	420 223	-	37 400	-	-	-	-	-	-	16 809
TELECOM PAPEETE MIS SIPT-	29/12/2011	300	29/12/2036	532 000	-	42 678	-	-	-	-	-	-	21 280
TELECOM PAPEETE MIS SIPT-	29/12/2011	300	29/12/2036	532 000	-	42 678	-	-	-	-	-	-	21 280
TELECOM PAPEETE MIS SIPT-	29/12/2011	300	29/12/2036	532 000	-	42 678	-	-	-	-	-	-	21 280
COFFRET ITI POSTE V0003 I	01/01/2012	300	01/01/2037	472 364	-	37 790	-	-	-	-	-	-	18 895
TELECOM DP A0333 INTERCON	01/02/2013	300	01/02/2038	551 240	-	20 212	-	-	-	-	-	-	20 212
POSTE PAPENOO PK19 C/MONT	01/01/1965	300	01/01/1990	334 272	334 272	-	1 983 728	-	-	-	-	-	-
POSTE SOCREDO	01/01/1968	300	01/01/1993	224 918	224 918	-	1 266 596	-	-	-	-	-	-
POSTE LOT SETIL PRES E.PR	01/01/1973	300	01/01/1998	411 950	411 950	-	1 079 564	-	-	-	-	-	-
POSTE HELLEMONT AV.VAIRAA	01/01/1973	300	01/01/1998	411 950	411 950	-	1 079 564	-	-	-	-	-	-
POSTE HOTEL TAHITI	01/01/1973	300	01/01/1998	411 950	411 950	-	1 079 564	-	-	-	-	-	-
POSTE STADE WILLY BAMBRID	01/01/1973	300	01/01/1998	411 950	411 950	-	1 079 564	-	-	-	-	-	-
POSTE CITE DES FONCTIONNA	01/01/1973	300	01/01/1998	411 950	411 950	-	1 079 564	-	-	-	-	-	-
POSTE TAINA 5	01/01/1973	300	01/01/1998	411 950	411 950	-	1 079 564	-	-	-	-	-	-
POSTE IMM SINCERE FAC.OPT	01/01/1974	300	01/01/1999	531 383	531 383	-	960 131	-	-	-	-	-	-
POSTE LOTISSEME.LES VINIS	01/01/1974	300	01/01/1999	531 383	531 383	-	960 131	-	-	-	-	-	-
POSTE MOTU-UTA	01/01/1974	300	01/01/1999	531 383	531 383	-	960 131	-	-	-	-	-	-
POSTE DER.SAL.REUN°CATHOL	01/01/1976	300	01/01/2001	539 146	539 146	-	952 368	-	-	-	-	-	-
POSTE LOT AUTE2 POSTE N°2	01/01/1977	300	01/01/2002	574 631	574 631	-	916 883	-	-	-	-	-	-
POSTE IMPASSE CARDELLA	01/01/1977	300	01/01/2002	574 631	574 631	-	916 883	-	-	-	-	-	-
POSTE CITE GRAND	01/01/1978	300	01/01/2003	599 007	599 007	-	892 507	-	-	-	-	-	-
POSTE IMM TE HOTU AV.P.HI	01/01/1978	300	01/01/2003	599 007	599 007	-	892 507	-	-	-	-	-	-
POSTE A ENTREE LOT AUTE1	01/01/1978	300	01/01/2003	399 338	399 338	-	595 005	-	-	-	-	-	-
POSTE COL DU TAHARAA	01/01/1978	300	01/01/2003	599 007	599 007	-	892 507	-	-	-	-	-	-
POSTE CITE VILLIERME BAS	01/01/1978	300	01/01/2003	599 007	599 007	-	892 507	-	-	-	-	-	-
POSTE LOT VETEA 1 POSTE 1	01/01/1978	300	01/01/2003	599 007	599 007	-	892 507	-	-	-	-	-	-
POSTE TAINA 3	01/01/1979	300	01/01/2004	678 607	678 607	-	812 907	-	-	-	-	-	-
POSTE IMM PINSON R.BERNAR	01/01/1979	300	01/01/2004	678 607	678 607	-	812 907	-	-	-	-	-	-
POSTE LOT LOTUS AU P3	01/01/1979	300	01/01/2004	678 607	678 607	-	812 907	-	-	-	-	-	-
POSTE LOTIS HEIRI	01/01/1979	300	01/01/2004	678 607	678 607	-	812 907	-	-	-	-	-	-
POSTE PAMATAI LDG	01/01/1979	300	01/01/2004	678 607	678 607	-	812 907	-	-	-	-	-	-

Composants	Date de mise en service	Durée Amort An	Date de fin de vie	Valeur Brute	Amortissement technique	Amortissement technique pour ordre	Provision pour renouvellement	Provision pour amortissement de caducité (y/c PRU)	Dotation/Reprise 2013				ATO +/-
									AT	PR	Caducité	Total	
POSTE CITE DE L'AIR NO 3	01/01/1979	300	01/01/2004	678 607	678 607	-	812 907	-	-	-	-	-	
POSTE CITE DE L'AIR NO 1	01/01/1979	300	01/01/2004	678 607	678 607	-	812 907	-	-	-	-	-	
POSTE CITE DE L'AIR NO 2	01/01/1979	300	01/01/2004	678 607	678 607	-	812 907	-	-	-	-	-	
POSTE ZONE DOUAN.MOTU-UTA	01/01/1979	300	01/01/2004	678 607	678 607	-	812 907	-	-	-	-	-	
POSTE IMM VONGE MAMAO	01/01/1980	300	01/01/2005	740 158	740 158	-	800 979	-	-	-	-	-	
POSTE ZONE GAZ MOTU-UTA	01/01/1980	300	01/01/2005	740 158	740 158	-	800 979	-	-	-	-	-	
POSTE LOTISSEMENT HEIRI	01/01/1980	300	01/01/2005	740 158	740 158	-	800 979	-	-	-	-	-	
POSTE RUE CH.VIENO.EX CPS	01/01/1980	300	01/01/2005	740 158	740 158	-	800 979	-	-	-	-	-	
POSTE MOTU TAHIRI FAAA	01/01/1980	300	01/01/2005	740 158	740 158	-	800 979	-	-	-	-	-	
POSTE DS PARK.IMM JISSANG	01/01/1980	300	01/01/2005	740 158	740 158	-	800 979	-	-	-	-	-	
POSTE CITE SMITH	01/01/1980	300	01/01/2005	740 158	740 158	-	800 979	-	-	-	-	-	
POSTE RDO ST HILAIRE FAAA	01/01/1980	300	01/01/2005	740 158	740 158	-	800 979	-	-	-	-	-	
POSTE LOTISSEMENT JAY	01/01/1980	300	01/01/2005	740 158	740 158	-	800 979	-	-	-	-	-	
POSTE IMPRIMERIE OFFICIEL	01/01/1980	300	01/01/2005	740 158	740 158	-	800 979	-	-	-	-	-	
POSTE RDO AP.ECHG.PAMATAI	01/01/1980	300	01/01/2005	740 158	740 158	-	800 979	-	-	-	-	-	
POSTE LOT VETEA2 DER.POST	01/01/1980	300	01/01/2005	740 158	740 158	-	800 979	-	-	-	-	-	
POSTE DE LIVRAISON PK 13	01/01/1980	300	01/01/2005	740 158	740 158	-	800 979	-	-	-	-	-	
POSTE TAINA 4	01/01/1981	300	01/01/2006	820 984	820 984	-	743 270	-	-	-	-	-	
POSTE RESIDENCE ARAHIRI	01/01/1981	300	01/01/2006	820 984	820 984	-	743 270	-	-	-	-	-	
POSTE TAINA 2	01/01/1981	300	01/01/2006	820 984	820 984	-	743 270	-	-	-	-	-	
POSTE ZONE DOUAN.MOTU-UTA	01/01/1981	300	01/01/2006	820 984	820 984	-	743 270	-	-	-	-	-	
POSTE IMM ZEIMAT BATA	01/01/1981	300	01/01/2006	820 984	820 984	-	743 270	-	-	-	-	-	
POSTE IMM EDT VAIRAATOA	01/01/1981	300	01/01/2006	820 984	820 984	-	743 270	-	-	-	-	-	
POSTE SOLARI FACE BLOC V.	01/01/1981	300	01/01/2006	820 984	820 984	-	743 270	-	-	-	-	-	
POSTE ZI PUNARUU	01/01/1981	300	01/01/2006	820 984	820 984	-	743 270	-	-	-	-	-	
POSTE TAINA 6	01/01/1982	300	01/01/2007	909 242	909 242	-	678 476	-	-	-	-	-	
POSTE ZI PUNARUU	01/01/1982	300	01/01/2007	909 242	909 242	-	678 476	-	-	-	-	-	
POSTE F/MAIS.DE JEUN.PIRA	01/01/1982	300	01/01/2007	909 242	909 242	-	678 476	-	-	-	-	-	
POSTE LOT TOPARAA MAHANA	01/01/1982	300	01/01/2007	909 242	909 242	-	678 476	-	-	-	-	-	
POSTE LOT TE ANUHE MAHINA	01/01/1982	300	01/01/2007	909 242	909 242	-	678 476	-	-	-	-	-	
POSTE YET SING R.CH.VIENO	01/01/1982	300	01/01/2007	909 242	909 242	-	678 476	-	-	-	-	-	
POSTE ZI PUNARUU	01/01/1982	300	01/01/2007	909 242	909 242	-	678 476	-	-	-	-	-	
POSTE LOTISSEMENT JAY	01/01/1982	300	01/01/2007	909 242	909 242	-	678 476	-	-	-	-	-	
POSTE ZI PUNARUU	01/01/1982	300	01/01/2007	909 242	909 242	-	678 476	-	-	-	-	-	
POSTE PATER 1 PIRAE	01/01/1982	300	01/01/2007	909 242	909 242	-	678 476	-	-	-	-	-	
POSTE LOT SOCR.PAMATAI BA	01/01/1982	300	01/01/2007	909 242	909 242	-	678 476	-	-	-	-	-	
POSTE HOT.KON TIKI 1ER ET	01/01/1982	300	01/01/2007	909 242	909 242	-	678 476	-	-	-	-	-	
POSTE IMM DECIAN/T.BETHEL	01/01/1983	300	01/01/2008	1 005 515	1 005 515	-	606 018	-	-	-	-	-	
POSTE RDO PUURAI	01/01/1983	300	01/01/2008	1 005 515	1 005 515	-	606 018	-	-	-	-	-	
POSTE LOT BALDWIN PAEA	01/01/1984	300	01/01/2009	1 137 190	1 137 190	-	498 516	-	-	-	-	-	

Composants	Date de mise en service	Durée Amort An	Date de fin de vie	Valeur Brute	Amortissement technique	Amortissement technique pour ordre	Provision pour renouvellement	Provision pour amortissement de caducité (y/c PRU)	Dotation/Reprise 2013				ATO +/-
									AT	PR	Caducité	Total	
POSTE ZI PUNARUU AU P6	01/01/1984	300	01/01/2009	1 137 190	1 137 190	-	498 516		-	-			-
POSTE LOT AUTE2 DERN.POST	01/01/1984	300	01/01/2009	1 137 190	1 137 190	-	498 516		-	-			-
POSTE LOT TEMARUAT.PK16.5	01/01/1984	300	01/01/2009	1 137 190	1 137 190	-	498 516		-	-			-
POSTE LOT TEMARUAT.PK16.5	01/01/1984	300	01/01/2009	1 137 190	1 137 190	-	498 516		-	-			-
POSTE LIVRAIS.RADIO MAHIN	01/01/1984	300	01/01/2009	1 137 190	1 137 190	-	498 516		-	-			-
POSTE LOTISSEMENT VAIOPU	01/01/1985	300	01/01/2010	1 183 605	1 183 605	-	476 637		-	-			-
POSTE LOTISSEMENT VETEA 2	01/01/1985	300	01/01/2010	1 183 605	1 183 605	-	476 637		-	-			-
POSTE LOT BACCINO	01/01/1985	300	01/01/2010	1 183 605	1 183 605	-	476 637		-	-			-
POSTE IMM HOPETOI PAMATAI	01/01/1985	300	01/01/2010	1 183 605	1 183 605	-	476 637		-	-			-
POSTE LOT VETEA POSTE N°2	01/01/1985	300	01/01/2010	1 183 605	1 183 605	-	476 637		-	-			-
POSTE F/TENNIS FAUTAU	01/01/1986	300	01/01/2011	1 198 455	1 198 455	-	486 691		-	-			-
POSTE VAL.TIP.LOT FEN.UTE	01/01/1986	300	01/01/2011	1 198 455	1 198 455	-	486 691		-	-			-
POSTE CENTRE COMM. LOTUS	01/01/1986	300	01/01/2011	1 198 455	1 198 455	-	486 691		-	-			-
POSTE PK9 C/MER MAR.TAINA	01/01/1986	300	01/01/2011	1 198 455	1 198 455	-	486 691		-	-			-
POSTE LOT TOAROTU-RAHI	01/01/1986	300	01/01/2011	1 198 455	1 198 455	-	486 691		-	-			-
POSTE CENT.COMM.MOANA NUI	01/01/1986	300	01/01/2011	1 198 455	1 198 455	-	486 691		-	-			-
POSTE VAL.MISS°EVEC.CATHO	01/01/1986	300	01/01/2011	1 198 455	1 198 455	-	486 691		-	-			-
POSTE DERRI.LYCEE GAUGUIN	01/01/1986	300	01/01/2011	1 198 455	1 198 455	-	486 691		-	-			-
POSTE MOTU-UTA DIGUE EST	01/01/1986	300	01/01/2011	1 198 455	1 198 455	-	486 691		-	-			-
POSTE SCI AORAI EX BR.TAH	01/01/1986	300	01/01/2011	1 198 455	1 198 455	-	486 691		-	-			-
POSTE IMM RUPE-RUPE TAUNO	01/01/1987	300	01/01/2012	1 230 232	1 230 232	-	480 191		-	-			-
POSTE RUE 22SEPT.F/MARCHE	01/01/1987	300	01/01/2012	1 230 232	1 230 232	-	480 191		-	-			-
POSTE PTE GUILLEMET	01/01/1987	300	01/01/2012	1 230 232	1 230 232	-	480 191		-	-			-
POSTE F/CENT.COMM.LOTUS	01/01/1987	300	01/01/2012	1 230 232	1 230 232	-	480 191		-	-			-
POSTE LOT TE TAVAKE PK9.8	01/01/1987	300	01/01/2012	1 230 232	1 230 232	-	480 191		-	-			-
POSTE MAR.PPT RUE 22 SEPT	01/01/1987	300	01/01/2012	1 230 232	1 230 232	-	480 191		-	-			-
POSTE LOT TEURUA PK4.5	01/01/1987	300	01/01/2012	1 230 232	1 230 232	-	480 191		-	-			-
POSTE LOT TIARE VILLAGE	01/01/1987	300	01/01/2012	1 230 232	1 230 232	-	480 191		-	-			-
POSTE PRES IMM GUYENNE	01/01/1987	300	01/01/2012	1 230 232	1 230 232	-	480 191		-	-			-
POSTE AV CDT CHESSE	01/01/1988	300	01/01/2013	1 258 842	1 258 842	-	477 237		-	-			-
POSTE IMM CHANG KI SANG	01/01/1988	300	01/01/2013	1 258 842	1 258 842	-	477 237		-	-			-
POSTE DEBUT ANTEN.TAINA	01/01/1988	300	01/01/2013	1 258 842	1 258 842	-	477 237		-	-			-
POSTE LOT CHIN FOO R/VETE	01/01/1988	300	01/01/2013	1 258 842	1 258 842	-	477 237		-	-			-
POSTE LOT TETAVAKE VIL.P2	01/01/1988	300	01/01/2013	1 258 842	1 258 842	-	477 237		-	-			-
POSTE IMM CHIMECAL AV.BAM	01/01/1988	300	01/01/2013	1 258 842	1 258 842	-	477 237		-	-			-
POSTE LOT TIA ARII PAMATA	01/01/1988	300	01/01/2013	1 258 842	1 258 842	-	477 237		-	-			-
POSTE LOT TETAVAKE VILLAG	01/01/1988	300	01/01/2013	1 258 842	1 258 842	-	477 237		-	-			-
POSTE IMM SCI TEMAeva	01/01/1989	300	01/01/2014	1 306 441	1 306 441	-	455 679		65 297	45 568			-
POSTE IMM SCI TEREMA2 OPT	01/01/1989	300	01/01/2014	1 306 441	1 306 441	-	455 679		65 297	45 568			-
POSTE LOT TETAVAKE DER.PO	01/01/1989	300	01/01/2014	1 306 441	1 306 441	-	455 679		65 297	45 568			-

Composants	Date de mise en service	Durée Amort An	Date de fin de vie	Valeur Brute	Amortissement technique	Amortissement technique pour ordre	Provision pour renouvellement	Provision pour amortissement de caducité (y/c PRU)	Dotation/Reprise 2013				ATO +/-
									AT	PR	Caducité	Total	
POSTE QUAI DES PETROLIERS	01/01/1989	300	01/01/2014	1 306 441	1 306 441	-	455 679		65 297	45 568			-
POSTE ECOLE MATERNE.PIRAE	01/01/1989	300	01/01/2014	1 306 441	1 306 441	-	455 679		65 297	45 568			-
POSTE CITE JAY POSTE N°2	01/01/1989	300	01/01/2014	1 306 441	1 306 441	-	455 679		65 297	45 568			-
POSTE NLE MAIRIE PTT	31/01/1989	300	31/01/2014	1 306 441	1 306 441	-	457 882		65 297	45 789			-
POSTE LOT VAITERUPE C/MON	01/01/1990	300	01/01/2015	1 324 557	1 260 357	-	421 813		64 199	42 181			-
POSTE IMM L.GEORGES	01/01/1990	300	01/01/2015	1 324 557	1 260 357	-	421 813		64 199	42 181			-
POSTE C.E.S. AVENUE BRUAT	01/01/1990	300	01/01/2015	1 324 557	1 260 357	-	421 813		64 199	42 181			-
POSTE LOGMNT OTHS PAPEAVA	01/01/1990	300	01/01/2015	1 324 557	1 260 357	-	421 813		64 199	42 181			-
POSTE HAUTS DU TIRA MISS°	01/01/1990	300	01/01/2015	1 324 557	1 260 357	-	421 813		64 199	42 181			-
POSTE DIGUE OUEST MOT-UTA	01/01/1990	300	01/01/2015	1 324 557	1 260 357	-	421 813		64 199	42 181			-
POSTE LOT AINAHAU NUI PUN	01/01/1991	300	01/01/2016	1 351 004	1 223 447	-	386 980		63 778	38 698			-
POSTE LOTISS.TITIORO UTA	01/01/1991	300	01/01/2016	1 351 004	1 223 447	-	386 980		63 778	38 698			-
POSTE RSDCE FARE ATA OROV	01/01/1991	300	01/01/2016	1 351 004	1 223 447	-	386 980		63 778	38 698			-
POSTE LOT TEMAURI TITIORO	01/01/1991	300	01/01/2016	1 351 004	1 223 447	-	386 980		63 778	38 698			-
POSTE IMM YERSIN MICHEL	01/01/1991	300	01/01/2016	1 351 004	1 223 447	-	386 980		63 778	38 698			-
POSTE COMPLEXE SPORT.PUNA	01/01/1991	300	01/01/2016	1 351 004	1 223 447	-	386 980		63 778	38 698			-
POSTE PRES STADE FAUTAUA	01/01/1992	300	01/01/2017	1 369 230	1 179 694	-	364 140		63 179	36 414			-
POSTE STA°D°EPURA°HT OUTU	01/01/1992	300	01/01/2017	1 369 230	1 179 694	-	364 140		63 179	36 414			-
POSTE FARE-UTE	01/01/1992	300	01/01/2017	1 369 230	1 179 694	-	364 140		63 179	36 414			-
POSTE LOT HAMUTA VAL.2	01/01/1992	300	01/01/2017	1 369 230	1 179 694	-	364 140		63 179	36 414			-
POSTE LOT HAUT DE OUTUMAO	01/01/1992	300	01/01/2017	1 369 230	1 179 694	-	364 140		63 179	36 414			-
POSTE VIEUX LOTUS P7 PUNA	01/01/1992	300	01/01/2017	1 369 230	1 179 694	-	364 140		63 179	36 414			-
POSTE RUE GEO.LAGARDE PPT	01/01/1993	300	01/01/2018	1 397 510	1 144 684	-	337 670		63 207	33 767			-
POSTE CARREFOUR MAEVA BEA	01/01/1993	300	01/01/2018	1 397 510	1 144 684	-	337 670		63 207	33 767			-
POSTE ZONE RESIDENT.ATIMA	01/01/1993	300	01/01/2018	1 397 510	1 144 684	-	337 670		63 207	33 767			-
POSTE FACE GENDARME.PAEA	01/01/1993	300	01/01/2018	1 397 510	1 144 684	-	337 670		63 207	33 767			-
POSTE LIVRAISON MATATIA	01/01/1993	300	01/01/2018	1 397 510	1 144 684	-	337 670		63 207	33 767			-
POSTE RSDCE LES ORCHIDEES	01/01/1994	300	01/01/2019	1 409 641	1 096 448	-	325 775		62 638	32 577			-
POSTE LOT JEUNES MENA.ATI	01/01/1994	300	01/01/2019	1 409 641	1 096 448	-	325 775		62 638	32 577			-
POSTE IMM PONT DE L'EST	01/01/1994	300	01/01/2019	1 409 641	1 096 448	-	325 775		62 638	32 577			-
POSTE LOT ALOHA N°1 PUNAV	01/01/1994	300	01/01/2019	1 409 641	1 096 448	-	325 775		62 638	32 577			-
POSTE LOT ALOHA P2 PUNAVA	01/01/1994	300	01/01/2019	1 409 641	1 096 448	-	325 775		62 638	32 577			-
POSTE CITE VAITAVATAVA	01/01/1995	300	01/01/2020	1 426 983	1 052 461	-	312 370		62 420	31 237			-
POSTE IMM COWAN PAMATAI	01/01/1995	300	01/01/2020	1 426 983	1 052 461	-	312 370		62 420	31 237			-
POSTE SCI LUINE AV.PR.HIN	01/01/1995	300	01/01/2020	1 426 983	1 052 461	-	312 370		62 420	31 237			-
POSTE LO JJ LEQUERRE PK13	01/01/1995	300	01/01/2020	1 426 983	1 052 461	-	312 370		62 420	31 237			-
POSTE BRICOGITE	01/01/1995	300	01/01/2020	1 426 983	1 052 461	-	312 370		62 420	31 237			-
POSTE LOT MAMAIA PIC VERT	01/01/1995	300	01/01/2020	1 426 983	1 052 461	-	312 370		62 420	31 237			-
POSTE LOT PUNAV.NUI TRCH3	01/01/1995	300	01/01/2020	1 426 983	1 052 461	-	312 370		62 420	31 237			-
POSTE PRES SAL.AORAI T.H.	01/01/1996	300	01/01/2021	1 448 623	1 011 259	-	298 270		62 481	29 827			-



Composants	Date de mise en service	Durée Amort An	Date de fin de vie	Valeur Brute	Amortissement technique	Amortissement technique pour ordre	Provision pour renouvellement	Provision pour amortissement de caducité (y/c PRU)	Dotation/Reprise 2013				ATO +/-
									AT	PR	Caducité	Total	
POSTE LOT LES HAUTS MAHIN	01/01/1996	300	01/01/2021	1 448 623	1 011 259	-	298 270		62 481	29 827			-
POSTE DIADEME PRES IEOM	01/01/1996	300	01/01/2021	1 448 623	1 011 259	-	298 270		62 481	29 827			-
POSTE LOT SOCIAL ATIMA	01/01/1997	300	01/01/2022	1 469 599	968 907	-	286 340		62 587	28 634			-
POSTE LOT VAIAVA FARE-UTE	01/01/1997	300	01/01/2022	1 469 599	968 907	-	286 340		62 587	28 634			-
POSTE LOT PURE ORA MISSI°	01/01/1997	300	01/01/2022	1 469 599	968 907	-	286 340		62 587	28 634			-
POSTE RSDCE CHALET PATER	01/01/1997	300	01/01/2022	1 469 599	968 907	-	286 340		62 587	28 634			-
POSTE CITE TRANSIT FAUTAU	01/01/1997	300	01/01/2022	1 469 599	968 907	-	286 340		62 587	28 634			-
POSTE LOT TERUA 2	01/01/1997	300	01/01/2022	1 469 599	968 907	-	286 340		62 587	28 634			-
POSTE AUTE 3 P1	01/01/1997	300	01/01/2022	1 469 599	968 907	-	286 340		62 587	28 634			-
POSTE LOTISSEMENT ATIMA	01/01/1997	300	01/01/2022	1 469 599	968 907	-	286 340		62 587	28 634			-
POSTE INTERCONNEX° PAPARA	01/01/1997	300	01/01/2022	2 283 941	1 505 801	-	445 010		97 267	44 501			-
POSTE ATELIER RELAIS TIPA	01/01/1997	300	01/01/2022	1 469 599	968 907	-	286 340		62 587	28 634			-
POSTE ZI PUNARUU	01/01/1998	300	01/01/2023	1 492 561	927 014	-	274 860		62 838	27 486			-
POSTE PAOFAI	01/01/1998	300	01/01/2023	1 492 561	927 014	-	274 860		62 838	27 486			-
POSTE LOT OVIRI	01/01/1998	300	01/01/2023	1 492 561	927 014	-	274 860		62 838	27 486			-
POSTE TAHITI QUINC.FA-UTE	01/01/1998	300	01/01/2023	1 492 561	927 014	-	274 860		62 838	27 486			-
POSTE ZONE UNIVERS.OUTUMA	01/01/1998	300	01/01/2023	1 492 561	927 014	-	274 860		62 838	27 486			-
POSTE GIRATOIRE DE ARUE	01/01/1998	300	01/01/2023	1 492 561	927 014	-	274 860		62 838	27 486			-
POSTE LOT LES HAUTS MAHIN	01/01/1998	300	01/01/2023	1 492 561	927 014	-	274 860		62 838	27 486			-
POSTE PRES PHARMA.NAHOATA	01/01/1998	300	01/01/2023	1 492 561	927 014	-	274 860		62 838	27 486			-
POSTE LOT PUN.NUI TRANCH3	01/01/1998	300	01/01/2023	1 492 561	927 014	-	274 860		62 838	27 486			-
POSTE RESERVE FONCIERE	01/01/1998	300	01/01/2023	1 492 561	927 014	-	274 860		62 838	27 486			-
POSTE GIRAT.MARINE NATION	01/01/1998	300	01/01/2023	1 492 561	927 014	-	274 860		62 838	27 486			-
POSTE STE THERESE	01/01/1999	300	01/01/2024	1 514 838	883 703	-	265 089		63 114	26 509			-
POSTE RSDCE HEIMOANARII	01/01/1999	300	01/01/2024	1 514 838	883 703	-	265 089		63 114	26 509			-
POSTE PRES STADE ARUE	01/01/1999	300	01/01/2024	1 514 838	883 703	-	265 089		63 114	26 509			-
POSTE RSDCE TUTUAPARE PAM	01/01/1999	300	01/01/2024	1 514 838	883 703	-	265 089		63 114	26 509			-
POSTE IMM SPELEC F/C.FAAA	01/01/1999	300	01/01/2024	1 514 838	883 703	-	265 089		63 114	26 509			-
POSTE RSDCE ANANI PUNAAUI	01/01/1999	300	01/01/2024	1 514 838	883 703	-	265 089		63 114	26 509			-
POSTE SACREE COEUR ARUE	01/01/1999	300	01/01/2024	1 514 838	883 703	-	265 089		63 114	26 509			-
POSTE PUNA.PK12 GIRATOIRE	01/01/1999	300	01/01/2024	1 514 838	883 703	-	265 089		63 114	26 509			-
POSTE DE LIVRAISON SMPP	01/01/1999	300	01/01/2024	1 514 838	883 703	-	265 089		63 114	26 509			-
POSTE REPARTI°MAHINA PK11	01/01/1999	300	01/01/2024	1 514 838	883 703	-	265 089		63 114	26 509			-
POSTE PORT DE PECHE F-UTE	01/01/2000	300	01/01/2025	1 540 708	841 317	-	254 750		63 581	25 475			-
POSTE GIRATOIRE PUNAVAI	01/01/2000	300	01/01/2025	1 540 708	841 317	-	254 750		63 581	25 475			-
POSTE LOT HAUTS DE MATATI	01/01/2000	300	01/01/2025	1 540 708	841 317	-	254 750		63 581	25 475			-
POSTE F/MUSEE NORMAN HALL	01/01/2000	300	01/01/2025	1 540 708	841 317	-	254 750		63 581	25 475			-
POSTE LES BALCONS DE TAPA	01/01/2000	300	01/01/2025	1 540 708	841 317	-	254 750		63 581	25 475			-
POSTE IMM SCA TORIKI PPT	01/01/2000	300	01/01/2025	1 540 708	841 317	-	254 750		63 581	25 475			-
POSTE GIRATO.MARCHE PIRAE	01/01/2000	300	01/01/2025	1 540 708	841 317	-	254 750		63 581	25 475			-

Composants	Date de mise en service	Durée Amort An	Date de fin de vie	Valeur Brute	Amortissement technique	Amortissement technique pour ordre	Provision pour renouvellement	Provision pour amortissement de caducité (y/c PRU)	Dotation/Reprise 2013				ATO +/-
									AT	PR	Caducité	Total	
POSTE SCI MAYEVA EX BAMBO	01/01/2000	300	01/01/2025	1 540 708	841 317	-	254 750		63 581	25 475			-
POSTE RTE TAUNOA P/CO.PPT	01/01/2001	300	01/01/2026	1 562 953	795 715	-	247 212		63 936	24 722			-
POSTE LOT MIRI P1	01/01/2001	300	01/01/2026	1 562 953	795 715	-	247 212		63 936	24 722			-
POSTE FACE URANIE	01/01/2001	300	01/01/2026	1 562 953	795 715	-	247 212		63 936	24 722			-
POSTE LES COTEAUX HAMUTA	01/01/2001	300	01/01/2026	1 562 953	795 715	-	247 212		63 936	24 722			-
POSTE MAIRIE DE PIRAE	01/01/2001	300	01/01/2026	1 562 953	795 715	-	247 212		63 936	24 722			-
POSTE LOT MIRI P3	01/01/2001	300	01/01/2026	1 562 953	795 715	-	247 212		63 936	24 722			-
POSTE LOT MIRI POST.CAB.4	01/01/2001	300	01/01/2026	1 562 953	795 715	-	247 212		63 936	24 722			-
POSTE ENTREE RTE CEINTURE	01/01/2001	300	01/01/2026	1 562 953	795 715	-	247 212		63 936	24 722			-
POSTE RSDCE GADIOT PIRAE	01/01/2001	300	01/01/2026	1 562 953	795 715	-	247 212		63 936	24 722			-
POSTE LOT VAIOPU 2	01/01/2001	300	01/01/2026	1 562 953	795 715	-	247 212		63 936	24 722			-
POSTE LOT MIRI P2	01/01/2001	300	01/01/2026	1 562 953	795 715	-	247 212		63 936	24 722			-
POSTE SCI TIPAERUI NUI	01/01/2002	300	01/01/2027	1 595 194	753 696	-	236 190		64 731	23 619			-
POSTE RTE LOT TETAVAKE	01/01/2002	300	01/01/2027	1 595 194	753 696	-	236 190		64 731	23 619			-
POSTE LOT JADE TIPAERUI	01/01/2002	300	01/01/2027	1 595 194	753 696	-	236 190		64 731	23 619			-
POSTE COMPLEX.SPORT.FEIPI	01/01/2002	300	01/01/2027	1 595 194	753 696	-	236 190		64 731	23 619			-
POSTE IMM MOEHAU PR.HINOI	01/01/2002	300	01/01/2027	1 595 194	753 696	-	236 190		64 731	23 619			-
POSTE LES HAUTS DES VALLO	01/01/2002	300	01/01/2027	1 595 194	753 696	-	236 190		64 731	23 619			-
POSTE RSDCE REO ITI	01/01/2002	300	01/01/2027	1 595 194	753 696	-	236 190		64 731	23 619			-
POSTE LOT POEITI PUNAVAI	01/01/2002	300	01/01/2027	1 595 194	753 697	-	236 190		64 731	23 619			-
POSTE LOTUS 3	01/01/2002	300	01/01/2027	1 595 194	753 697	-	236 190		64 731	23 619			-
POSTE PAMATAI	01/01/2002	300	01/01/2027	1 595 194	753 697	-	236 190		64 731	23 619			-
POSTE RTE MATATIA	01/01/2002	300	01/01/2027	1 595 194	753 697	-	236 190		64 731	23 619			-
POSTE GIRATOIRE PUNARUU	01/01/2002	300	01/01/2027	1 595 194	753 697	-	236 190		64 731	23 619			-
POSTE LIVRAISON CEP ARUE	01/01/2002	300	01/01/2027	1 595 194	753 697	-	236 190		64 731	23 619			-
POSTE GIRAT.LAFAYETTE ARU	01/01/2003	300	01/01/2028	1 623 907	708 216	-	227 750		65 407	22 775			-
POSTE LOT LES HAUTS MATAT	01/01/2003	300	01/01/2028	1 623 907	708 216	-	227 750		65 407	22 775			-
POSTE RTE PTE DES PECHEUR	01/01/2003	300	01/01/2028	1 623 907	708 216	-	227 750		65 407	22 775			-
POSTE CARREFOUR ARUE	01/01/2003	300	01/01/2028	1 623 907	708 216	-	227 750		65 407	22 775			-
POSTE VAIOPU 2	01/01/2003	300	01/01/2028	1 623 907	708 216	-	227 750		65 407	22 775			-
POSTE MEGASTORE PRES COMI	01/01/2003	300	01/01/2028	1 623 907	708 216	-	227 750		65 407	22 775			-
POSTE IMM PUEA PAHONU	01/01/2003	300	01/01/2028	1 623 907	708 216	-	227 750		65 407	22 775			-
POSTE LAI WOA OUTUMAORO	01/01/2003	300	01/01/2028	1 623 907	708 216	-	227 750		65 407	22 775			-
POSTE GIRATOIRE TEFAAROA	01/01/2003	300	01/01/2028	1 623 907	708 216	-	227 750		65 407	22 775			-
POSTE TEROMA P1	01/01/2003	300	01/01/2028	1 623 907	708 216	-	227 750		65 407	22 775			-
POSTE TEROMA P2	01/01/2003	300	01/01/2028	1 623 907	708 216	-	227 750		65 407	22 775			-
POSTE RSDCE HINARAUREA	01/01/2003	300	01/01/2028	1 623 907	708 216	-	227 750		65 407	22 775			-
POSTE ZONE ACTIV.AMOE P2	01/01/2003	300	01/01/2028	1 623 907	708 216	-	227 750		65 407	22 775			-
POSTE ZONE ACTIV.AMOE P1	01/01/2003	300	01/01/2028	1 623 907	708 216	-	227 750		65 407	22 775			-
POSTE PRES BAIN LOTI TITI	01/01/2003	300	01/01/2028	1 623 907	708 216	-	227 750		65 407	22 775			-

Composants	Date de mise en service	Durée Amort An	Date de fin de vie	Valeur Brute	Amortissement technique	Amortissement technique pour ordre	Provision pour renouvellement	Provision pour amortissement de caducité (y/c PRU)	Dotation/Reprise 2013				ATO +/-
									AT	PR	Caducité	Total	
POSTE LOT LES HAUTS AUTE3	01/01/2003	300	01/01/2028	1 623 907	708 216	-	227 750		65 407	22 775			-
POSTE RSCDE EDEN ROC PUNA	01/01/2003	300	01/01/2028	1 623 907	708 216	-	227 750		65 407	22 775			-
POSTE IMM TE ATA NINAMU	01/01/2003	300	01/01/2028	1 623 907	708 216	-	227 750		65 407	22 775			-
POSTE PONT E TAHARUU PAPA	01/01/2003	300	01/01/2028	1 623 907	708 216	-	227 750		65 407	22 775			-
POSTE LR71 LOT REIATUA PU	01/03/2004	300	01/03/2029	1 886 201	741 905	-	109 337		75 448	11 119			-
POSTE DP CARLTON PLAGE	01/05/2004	300	01/05/2029	1 774 441	686 119	-	150 713		70 977	15 591			-
POSTE GIRATOIRE COMSUP	15/05/2004	300	15/05/2029	1 003 359	386 403	-	448 096		40 135	46 542			-
POSTE DP LOT MAMAIA 2 PIC	01/07/2004	300	01/07/2029	1 857 758	705 945	-	116 460		74 310	12 259			-
POSTE IMM AMICALE MARINS2	15/07/2004	300	15/07/2029	1 933 634	731 771	-	88 282		77 346	9 331			-
POSTE RESIDENCE FAIERE	24/08/2004	300	24/08/2029	1 209 618	452 534	-	358 130		48 385	38 291			-
POSTE DP IMM GRAND LARGE	01/09/2004	300	01/09/2029	1 813 272	676 956	-	131 019		72 531	14 037			-
PASS B2 POSTES LOT VETEA	01/10/2004	300	01/10/2029	686 681	254 070	-	546 681		27 467	59 100			-
POSTE OPT FRONT DE MER	01/10/2004	300	01/10/2029	1 168 187	432 229	-	368 520		46 728	39 840			-
POSTE LR71 PIC ROUGE	15/10/2004	300	15/10/2029	1 455 643	536 326	-	262 047		58 226	28 449			-
POSTE ZONE AFAT TITIRO	01/12/2004	300	01/12/2029	991 209	360 137	-	426 163		39 648	46 917			-
POSTE DP ESPLANADE BOUNTY	06/12/2004	300	06/12/2029	1 601 092	580 843	-	205 232		64 044	22 629			-
POSTE DP GREEN VALLEE ITI	27/12/2004	300	27/12/2029	848 490	305 835	-	475 183		33 939	52 733			-
POSTE IMM HAIMITI PUNAAUI	01/01/2005	300	01/01/2030	193 620	69 705	-	31 432		7 745	3 493			-
EQUIP PSTE HAUTS PUNAVAI	01/01/2005	300	01/01/2030	3 444 085	1 239 869	-	559 116		137 764	62 124			-
EQUIP POSTE SCI HINATEA	15/04/2005	300	15/04/2030	1 267 839	441 772	-	200 042		50 713	22 964			-
POSTE IMMEUBLE PAPINEAU	31/05/2005	300	31/05/2030	994 430	344 734	-	156 104		39 777	18 012			-
POSTE "LES HAUTS DU TIRA"	01/06/2005	300	01/06/2030	967 526	332 184	-	149 822		38 701	17 455			-
POSTE LE REGENT PARAITA	01/06/2005	300	01/06/2030	1 563 262	536 720	-	242 076		62 531	28 203			-
POSTE DP RUE DES POILUS	05/06/2005	300	05/06/2030	341 050	116 942	-	52 953		13 642	6 177			-
EQUIP POSTE IMM DIVA NUI	11/07/2005	300	11/07/2030	430 993	146 061	-	66 141		17 240	7 807			-
POSTE DP RESID MANU ITI 1	30/08/2005	300	30/08/2030	133 614	44 554	-	20 173		5 345	2 420			-
REPL RM6 SM6 GREEN VALLE	31/10/2005	300	31/10/2030	2 217 635	-	731 818	-		-	-			88 706
CELLULE PSTE LOT TEROMA 2	31/10/2005	300	31/10/2030	544 910	-	179 819	-		-	-			21 797
POSTE AUTE 1 PIRAE	01/01/2006	300	01/01/2031	134 388	-	43 004	-		-	-			5 375
PSTE DP GREEN VALLEE	01/01/2006	300	01/01/2031	1 967 281	-	629 528	-		-	-			78 691
POSTE DP LOT GREEN VALLEE	01/01/2006	300	01/01/2031	1 967 282	-	629 528	-		-	-			78 691
PSTE DP CHAMPION MAHINA	01/01/2006	300	01/01/2031	2 967 451	-	949 584	-		-	-			118 698
POSTE LOT TAMAHANA ARUE	29/03/2006	300	29/03/2031	2 109 484	-	654 406	-		-	-			84 379
POSTE DP LOT ANUANUA PPT	18/04/2006	300	18/04/2031	1 901 728	-	585 943	-		-	-			76 069
EQUIPT POSTE LES HAMEAUX	17/05/2006	300	17/05/2031	3 322 998	-	1 013 146	-		-	-			132 920
POSTE DP VAIMOANATEA PPT	19/05/2006	300	19/05/2031	1 933 410	-	589 044	-		-	-			77 337
PSTE DP TERRASSES TAAPUN	22/05/2006	300	22/05/2031	1 417 027	-	431 248	-		-	-			56 681
POSTE LR71 LOT SAGE PUNAA	24/05/2006	300	24/05/2031	287 942	-	87 569	-		-	-			11 518
TRANSFO RESID.TAOE HAMUTA	26/06/2006	300	26/06/2031	59 412	-	17 856	-		-	-			2 376
POSTE DP LES HORIZONS PPT	01/10/2006	300	01/10/2031	1 414 222	-	410 125	-		-	-			56 569

Composants	Date de mise en service	Durée Amort An	Date de fin de vie	Valeur Brute	Amortissement technique	Amortissement technique pour ordre	Provision pour renouvellement	Provision pour amortissement de caducité (y/c PRU)	Dotation/Reprise 2013				ATO +/-
									AT	PR	Caducité	Total	
POSTE DP HT PUNAVAI NUI	01/10/2006	300	01/10/2031	1 978 880	-	573 874	-	-	-	-	-	-	79 155
REAMGT RES SINGAPOUR PPT	25/11/2006	300	25/11/2031	413 376	-	109 643	-	-	-	-	-	-	16 968
EQUIP POSTE DP TYPE LR41	01/01/2007	300	01/01/2032	3 692	-	1 036	-	-	-	-	-	-	148
POSTE DP LR71/BCHT COLLEC	01/01/2007	300	01/01/2032	4 200 326	-	1 176 091	-	-	-	-	-	-	168 013
POSTE COURS UNION SACREE	01/01/2007	300	01/01/2032	3 546 846	-	993 118	-	-	-	-	-	-	141 874
POSTE DP KEKAA NUI PUNAAU	01/01/2007	300	01/01/2032	2 938 281	-	822 717	-	-	-	-	-	-	117 531
POSTE DP IMM TE AVA NUI	01/01/2007	300	01/01/2032	2 138 967	-	598 913	-	-	-	-	-	-	85 559
POSTE DP MONT MARAU	16/01/2007	300	16/01/2032	2 298 309	-	639 694	-	-	-	-	-	-	91 932
POSTE DP SCI TETOIPARAU	20/03/2007	300	20/03/2032	1 852 049	-	502 317	-	-	-	-	-	-	74 082
POSTE DP IMM FARE TONY	06/06/2007	300	06/06/2032	1 915 844	-	503 443	-	-	-	-	-	-	76 634
RENOV RES LOT JAY ARUE	01/07/2007	300	01/07/2032	13 508 000	-	3 512 080	-	-	-	-	-	-	540 320
POSTE DP MONT RESID LBLEU	30/07/2007	300	30/07/2032	2 729 681	-	700 920	-	-	-	-	-	-	109 187
POSTE DP IMM CARLTON HILL	14/08/2007	300	14/08/2032	2 087 654	-	532 815	-	-	-	-	-	-	83 506
POSTE Q'TIER BVLD ALSACE	01/01/2008	300	01/01/2033	3 655 610	-	877 344	-	-	-	-	-	-	146 224
POSTE DP LOTIS MIRI 3	01/01/2008	300	01/01/2033	2 047 570	-	491 418	-	-	-	-	-	-	81 903
POSTE DP LOTIS MIRI 3	01/01/2008	300	01/01/2033	2 047 570	-	491 418	-	-	-	-	-	-	81 903
POSTE DP LOTIS MIRI 3	01/01/2008	300	01/01/2033	2 047 571	-	491 418	-	-	-	-	-	-	81 903
POSTE DP IMM SCI TE ARA	01/02/2008	300	01/02/2033	445 052	-	105 329	-	-	-	-	-	-	17 802
POSTE DP CENTRAL FAC	07/04/2008	300	07/04/2033	1 680 265	-	385 343	-	-	-	-	-	-	67 211
POSTE RESEAU TITIORO	01/01/2009	300	01/01/2034	1 026 834	-	205 365	-	-	-	-	-	-	41 073
POSTE RESEAU TITIORO	01/01/2009	300	01/01/2034	1 026 835	-	205 365	-	-	-	-	-	-	41 073
POSTE LOT.AREVAREVA	01/01/2009	300	01/01/2034	1 507 373	-	301 475	-	-	-	-	-	-	60 295
POSTE LOT.AREVAREVA	01/01/2009	300	01/01/2034	1 507 373	-	301 475	-	-	-	-	-	-	60 295
POSTE DP IMM.HINAREHI PUN	19/02/2009	300	19/02/2034	4 723 856	-	919 576	-	-	-	-	-	-	188 954
POSTE DP IMM.KAOHA NUI	01/03/2009	300	01/03/2034	1 166 177	-	225 461	-	-	-	-	-	-	46 647
POSTE DP GENDARMERIE FAAA	10/03/2009	300	10/03/2034	3 384 749	-	651 000	-	-	-	-	-	-	135 390
POSTE STATION MOBILE	15/04/2009	300	15/04/2034	4 467 237	-	841 826	-	-	-	-	-	-	178 690
POSTE FUTUR GIRATOIRE	15/04/2009	300	15/04/2034	4 467 237	-	841 826	-	-	-	-	-	-	178 690
POSTE DP SERV.SCHOLERMAN	22/04/2009	300	22/04/2034	577 719	-	108 420	-	-	-	-	-	-	23 109
POSTE MAGASIN LAUT	01/05/2009	300	01/05/2034	1 784 000	-	333 013	-	-	-	-	-	-	71 360
POSTE HOTEL TAHITI NUI	01/06/2009	300	01/06/2034	1 166 177	-	213 799	-	-	-	-	-	-	46 647
POSTE CAUDELE A0415 ARUE	01/06/2009	300	01/06/2034	1 989 471	-	364 737	-	-	-	-	-	-	79 579
POSTE DP LOT.MAMAIA 3	26/06/2009	300	26/06/2034	2 106 359	-	380 313	-	-	-	-	-	-	84 254
POSTE DP U0032 MOTU UTA	30/06/2009	300	30/06/2034	546 608	-	98 449	-	-	-	-	-	-	21 864
POSTE IMMEUBLE ORAVA	01/07/2009	300	01/07/2034	2 178 666	-	392 161	-	-	-	-	-	-	87 147
POSTE JARDINS DE PAEA	01/07/2009	300	01/07/2034	2 233 802	-	402 084	-	-	-	-	-	-	89 352
POSTE RESID. ROYAL PALMS	01/07/2009	300	01/07/2034	2 274 201	-	409 356	-	-	-	-	-	-	90 968
POSTE RESIDENCE KEKEA NUI	01/07/2009	300	01/07/2034	2 290 974	-	412 375	-	-	-	-	-	-	91 639
POSTE IMMEUBLE TOKERAU2	01/07/2009	300	01/07/2034	1 876 211	-	337 717	-	-	-	-	-	-	75 049
POSTE RESID.TAMAHANA	01/07/2009	300	01/07/2034	2 632 430	-	473 837	-	-	-	-	-	-	105 297

Composants	Date de mise en service	Durée Amort An	Date de fin de vie	Valeur Brute	Amortissement technique	Amortissement technique pour ordre	Provision pour renouvellement	Provision pour amortissement de caducité (y/c PRU)	Dotation/Reprise 2013				ATO +/-
									AT	PR	Caducité	Total	
POSTE LOT NOHOARII	01/07/2009	300	01/07/2034	2 159 501	-	388 710	-	-	-	-	-	-	86 380
POSTE SC TUHAPA ZI PNU	01/07/2009	300	01/07/2034	2 112 593	-	380 268	-	-	-	-	-	-	84 504
POSTE ASS.CENTRAL SPORT	01/07/2009	300	01/07/2034	1 862 160	-	335 187	-	-	-	-	-	-	74 486
POSTE CARREFOUR MAHINA	30/07/2009	300	30/07/2034	2 968 203	-	524 712	-	-	-	-	-	-	118 728
POSTE DERR STAT°TROPIQUES	01/09/2009	300	01/09/2034	1 373 871	-	238 138	-	-	-	-	-	-	54 955
POSTE SETIL P1 FAA'A	01/09/2009	300	01/09/2034	1 373 871	-	238 138	-	-	-	-	-	-	54 955
POSTE FEEDERS FAAA	01/09/2009	300	01/09/2034	1 373 871	-	238 138	-	-	-	-	-	-	54 955
POSTE ZI FARE UTE	01/09/2009	300	01/09/2034	1 659 766	-	287 694	-	-	-	-	-	-	66 391
POSTE FACE GARAGE PEUGEOT	01/09/2009	300	01/09/2034	1 659 766	-	287 694	-	-	-	-	-	-	66 391
POSTE ZI FARE UTE	01/09/2009	300	01/09/2034	1 659 766	-	287 694	-	-	-	-	-	-	66 391
POSTE ROUTE TAAPUNA TERRE	10/10/2009	300	10/10/2034	2 167 711	-	366 342	-	-	-	-	-	-	86 709
POSTE QTIER MOETARAVA	01/01/2010	300	01/01/2035	2 133 058	-	341 288	-	-	-	-	-	-	85 322
POSTE ENTRE GARE ROUTIERE	01/01/2010	300	01/01/2035	2 127 945	-	340 472	-	-	-	-	-	-	85 118
POSTE PARKING MAG OROFERO	01/01/2010	300	01/01/2035	2 685 554	-	429 688	-	-	-	-	-	-	107 422
CELLULES HTA DP S0003	01/01/2010	300	01/01/2035	595 154	-	95 224	-	-	-	-	-	-	23 806
TABLEAU BT DP U1311	26/02/2010	300	26/02/2035	787 894	-	121 249	-	-	-	-	-	-	31 516
TABLEAU BT DP M1009	03/03/2010	300	03/03/2035	1 166 828	-	178 654	-	-	-	-	-	-	46 673
CELLULES HTA DP M1009	03/03/2010	300	03/03/2035	1 335 646	-	204 503	-	-	-	-	-	-	53 426
POSTE USINE BUSES LECAIL	22/03/2010	300	22/03/2035	4 667 942	-	704 860	-	-	-	-	-	-	186 718
TABLEAU BT DP N0024	10/04/2010	300	10/04/2035	887 343	-	132 215	-	-	-	-	-	-	35 494
AUT COMPOSANT STAT°MOBIL	13/04/2010	300	13/04/2035	2 457 691	-	365 378	-	-	-	-	-	-	98 308
AUT.COMP CENT CIAL TAMANU	13/04/2010	300	13/04/2035	2 211 645	-	328 798	-	-	-	-	-	-	88 466
AUT.COMP. CARLTON PLAGE	13/04/2010	300	13/04/2035	1 460 907	-	217 187	-	-	-	-	-	-	58 436
AUT.COMP RTE PECHEURS	13/04/2010	300	13/04/2035	1 367 631	-	203 320	-	-	-	-	-	-	54 705
TABLEAU BT DP U0913	05/05/2010	300	05/05/2035	680 276	-	99 471	-	-	-	-	-	-	27 211
TABLEAU BT DP IV135	06/05/2010	300	06/05/2035	719 099	-	105 068	-	-	-	-	-	-	28 764
TABLEAU BT DP U1305	31/05/2010	300	31/05/2035	588 492	-	86 313	-	-	-	-	-	-	23 540
CELLULES HTA DP U1305	31/05/2010	300	31/05/2035	1 698 237	-	249 074	-	-	-	-	-	-	67 929
CELLULES HTA DP U1306	02/06/2010	300	02/06/2035	1 709 362	-	244 818	-	-	-	-	-	-	68 374
TABLEAU BT DP N0146	05/06/2010	300	05/06/2035	1 169 025	-	167 041	-	-	-	-	-	-	46 761
AUT.COMP. RES.BONNO ARUE	15/06/2010	300	15/06/2035	2 179 895	-	309 061	-	-	-	-	-	-	87 196
CELLULES HTA DP N0012	26/06/2010	300	26/06/2035	1 757 155	-	246 977	-	-	-	-	-	-	70 286
POSTE ZI PAPEAVA FARE UTE	01/07/2010	300	01/07/2035	2 096 391	-	293 496	-	-	-	-	-	-	83 856
POSTE IMM LES TERRASSES	01/07/2010	300	01/07/2035	2 104 536	-	294 634	-	-	-	-	-	-	84 181
POSTE RES OCEANSIDE	01/07/2010	300	01/07/2035	2 096 391	-	293 496	-	-	-	-	-	-	83 856
POSTE IMM NIUTEA PIRAE	01/07/2010	300	01/07/2035	1 639 930	-	229 590	-	-	-	-	-	-	65 597
TABLEAU BT DP N0015	03/07/2010	300	03/07/2035	1 268 356	-	177 287	-	-	-	-	-	-	50 734
TABLEAU BT DP N0026	10/07/2010	300	10/07/2035	906 529	-	126 007	-	-	-	-	-	-	36 261
CELLULES HTA DP N0026	10/07/2010	300	10/07/2035	1 643 507	-	228 447	-	-	-	-	-	-	65 740
CELLULES HTA DP U1312	13/07/2010	300	13/07/2035	1 594 607	-	221 118	-	-	-	-	-	-	63 784

Composants	Date de mise en service	Durée Amort An	Date de fin de vie	Valeur Brute	Amortissement technique	Amortissement technique pour ordre	Provision pour renouvellement	Provision pour amortissement de caducité (y/c PRU)	Dotation/Reprise 2013				ATO +/-
									AT	PR	Caducité	Total	
TABLEAU BT DP N0014	31/07/2010	300	31/07/2035	1 503 694	-	210 518	-	-	-	-	-	-	60 148
AUT.COMP.DP ODT MAEVA	04/08/2010	300	04/08/2035	3 900 570	-	531 778	-	-	-	-	-	-	156 023
AUT.COMP.FACE MAG TEFANA	04/08/2010	300	04/08/2035	4 257 299	-	580 412	-	-	-	-	-	-	170 292
AUT.COMP.ECH.AER.BAT.AIRT	04/08/2010	300	04/08/2035	674 078	-	91 899	-	-	-	-	-	-	26 963
AUT.COMP.PRES BLANCH.MEAM	04/08/2010	300	04/08/2035	2 089 490	-	284 868	-	-	-	-	-	-	83 580
AUT.COMP.CATERING ENT.ABE	04/08/2010	300	04/08/2035	2 089 490	-	284 868	-	-	-	-	-	-	83 580
AUT.COMP.BOPP DUPONT	04/08/2010	300	04/08/2035	1 761 409	-	240 138	-	-	-	-	-	-	70 456
AUT.COMP.PRES BOUISSOU FA	04/08/2010	300	04/08/2035	2 089 490	-	284 868	-	-	-	-	-	-	83 580
AUT.COMP.PLONGEE BEL AIR	04/08/2010	300	04/08/2035	2 089 490	-	284 868	-	-	-	-	-	-	83 580
CELLULES HTA DP F0302	21/08/2010	300	21/08/2035	2 567 004	-	345 119	-	-	-	-	-	-	102 680
POSTE IMMEUBLE NIUTEA	26/08/2010	300	26/08/2035	2 251 443	-	301 444	-	-	-	-	-	-	90 058
TABLEAU BT DP S0005	29/08/2010	300	29/08/2035	2 208 871	-	295 007	-	-	-	-	-	-	88 355
TABLEAU BT DP U0003	18/09/2010	300	18/09/2035	949 845	-	124 852	-	-	-	-	-	-	37 994
TABLEAU BT DP N0035	25/09/2010	300	25/09/2035	1 532 582	-	200 257	-	-	-	-	-	-	61 303
CELLULES HTA DP I0217	28/09/2010	300	28/09/2035	1 638 217	-	213 515	-	-	-	-	-	-	65 529
AUT.COMP.DP S0002 RUE DES	29/09/2010	300	29/09/2035	830 515	-	108 153	-	-	-	-	-	-	33 221
AUT.COMP.N0007 IMM DONALD	29/09/2010	300	29/09/2035	830 514	-	108 153	-	-	-	-	-	-	33 221
TABLEAU BT DP N0007	29/09/2010	300	29/09/2035	808 700	-	105 311	-	-	-	-	-	-	32 348
TABLEAU BT DP N0101	06/10/2010	300	06/10/2035	898 455	-	116 299	-	-	-	-	-	-	35 938
CELLULES HTA DP U0924	06/10/2010	300	06/10/2035	1 192 263	-	154 332	-	-	-	-	-	-	47 690
CELLULES HTA DP U1008	13/10/2010	300	13/10/2035	1 495 630	-	192 437	-	-	-	-	-	-	59 825
CELLULES HTA DP U1014	13/10/2010	300	13/10/2035	1 647 410	-	211 966	-	-	-	-	-	-	65 896
CELLULES HTA DP N0008	16/10/2010	300	16/10/2035	4 937 847	-	633 691	-	-	-	-	-	-	197 514
TABLEAU BT DP U1014	01/11/2010	300	01/11/2035	786 846	-	99 668	-	-	-	-	-	-	31 474
CELLULES HTA DP U1015	01/11/2010	300	01/11/2035	1 318 486	-	167 007	-	-	-	-	-	-	52 739
TABLEAU BT DP N0001	04/11/2010	300	04/11/2035	1 928 218	-	243 599	-	-	-	-	-	-	77 129
AUT COMPOS A0709 TAHARA'A	18/01/2011	300	18/01/2036	2 780 867	-	328 452	-	-	-	-	-	-	111 235
REMP CMT DE 1 IM FEED V1	05/02/2011	300	05/02/2036	2 358 969	-	274 165	-	-	-	-	-	-	94 359
REMP TABLEAU URBAIN BT FE	12/02/2011	300	12/02/2036	1 376 838	-	158 949	-	-	-	-	-	-	55 074
REMP TABLEAU URBAIN BT FE	17/02/2011	300	17/02/2036	861 911	-	99 023	-	-	-	-	-	-	34 476
REMP TABLEAU URBAIN BT FE	27/02/2011	300	27/02/2036	2 997 783	-	341 080	-	-	-	-	-	-	119 911
REMP CMT CELLULE HTA FEED	26/04/2011	300	26/04/2036	2 091 459	-	224 250	-	-	-	-	-	-	83 658
REMP TABLEAU URBAIN BTA	30/04/2011	300	30/04/2036	1 298 336	-	138 633	-	-	-	-	-	-	51 933
REMP CMT CELLULE HTA FEED	05/05/2011	300	05/05/2036	1 548 418	-	164 477	-	-	-	-	-	-	61 937
REMP CMT CELLULE HTA FEED	10/05/2011	300	10/05/2036	783 708	-	82 811	-	-	-	-	-	-	31 348
REMP CMT CELLULE HTA FEED	12/05/2011	300	12/05/2036	1 486 734	-	156 767	-	-	-	-	-	-	59 469
REMP CMT CELLULE HTA FEED	08/06/2011	300	08/06/2036	1 415 971	-	145 216	-	-	-	-	-	-	56 639
REMP TABLEAU URBAIN BT FE	21/06/2011	300	21/06/2036	1 177 666	-	119 076	-	-	-	-	-	-	47 107
AUT COMPOS U0903 PUNAAUIA	23/06/2011	300	23/06/2036	2 945 775	-	297 196	-	-	-	-	-	-	117 831
AUT COMPOS IV176 OPHPIRAE	01/07/2011	300	01/07/2036	816 243	-	81 625	-	-	-	-	-	-	32 650

Composants	Date de mise en service	Durée Amort An	Date de fin de vie	Valeur Brute	Amortissement technique	Amortissement technique pour ordre	Provision pour renouvellement	Provision pour amortissement de caducité (y/c PRU)	Dotation/Reprise 2013				ATO +/-
									AT	PR	Caducité	Total	
AUT COMPOS TAHARA'A	01/07/2011	300	01/07/2036	3 942 154	-	394 215	-	-	-	-	-	-	157 686
AUT COMPOS RESID POFATU	01/07/2011	300	01/07/2036	2 462 462	-	246 246	-	-	-	-	-	-	98 499
AUT COMP RESIDENCE VAIKEA	01/07/2011	300	01/07/2036	2 009 016	-	200 902	-	-	-	-	-	-	80 361
AUT COMP PAMATAI HILL P1	01/07/2011	300	01/07/2036	2 528 825	-	252 882	-	-	-	-	-	-	101 153
AUT COMP PAMATAI HILL P2	01/07/2011	300	01/07/2036	2 528 825	-	252 882	-	-	-	-	-	-	101 153
AUT COMP PAMATAI HILL P3	01/07/2011	300	01/07/2036	2 528 826	-	252 883	-	-	-	-	-	-	101 153
AUT COMP IMM BALCON PIC R	01/07/2011	300	01/07/2036	1 426 504	-	142 650	-	-	-	-	-	-	57 060
AUT COMP SCI TEANAVAI PPT	01/07/2011	300	01/07/2036	3 256 448	-	325 645	-	-	-	-	-	-	130 258
AUT COMP TETAVAKE TR4 PUN	01/07/2011	300	01/07/2036	2 240 567	-	224 057	-	-	-	-	-	-	89 623
AUT COMP IMM VAIHAU PUN	01/07/2011	300	01/07/2036	3 205 502	-	320 550	-	-	-	-	-	-	128 220
REMP TABLEAU URB BT FEED	21/07/2011	300	21/07/2036	806 882	-	78 895	-	-	-	-	-	-	32 275
REMP TABLEAU URBAIN BT FE	23/07/2011	300	23/07/2036	783 871	-	76 471	-	-	-	-	-	-	31 355
REMP TABLEAU URBAIN BT FE	23/07/2011	300	23/07/2036	767 130	-	74 837	-	-	-	-	-	-	30 685
REMP TABLEAU URB BT FEED	30/07/2011	300	30/07/2036	1 481 445	-	143 371	-	-	-	-	-	-	59 258
REMP TABLEAU URB BT FEED	08/08/2011	300	08/08/2036	735 265	-	70 505	-	-	-	-	-	-	29 411
REMP TABLEAU URB BT FEED	24/08/2011	300	24/08/2036	909 870	-	85 629	-	-	-	-	-	-	36 395
AUT COMP N0022 CALIMERO	10/10/2011	300	10/10/2036	2 684 826	-	238 949	-	-	-	-	-	-	107 393
REMPMT CELLULE HTA FEED	25/10/2011	300	25/10/2036	764 862	-	66 797	-	-	-	-	-	-	30 594
REMP TABLEAU URB BT FEED	22/11/2011	300	22/11/2036	1 164 236	-	98 183	-	-	-	-	-	-	46 569
REMP TABLEAU URB BT FEED	24/11/2011	300	24/11/2036	849 011	-	71 410	-	-	-	-	-	-	33 960
TABLEAU HTA MIS 5IPT-NORD	29/12/2011	300	29/12/2036	2 127 330	-	170 659	-	-	-	-	-	-	85 093
TABLEAU HTA MIS 5IPT-NORD	29/12/2011	300	29/12/2036	567 924	-	45 560	-	-	-	-	-	-	22 717
TABLEAU HTA MIS 5IPT-NORD	29/12/2011	300	29/12/2036	598 666	-	48 027	-	-	-	-	-	-	23 947
TABLEAU HTA MIS 5IPT-NORD	29/12/2011	300	29/12/2036	619 446	-	49 694	-	-	-	-	-	-	24 778
AUT COMP DPV0003 VONGE MA	01/01/2012	300	01/01/2037	2 165 684	-	173 254	-	-	-	-	-	-	86 627
AUT COMP DP S0002 RUE REM	01/01/2012	300	01/01/2037	301 822	-	24 146	-	-	-	-	-	-	12 073
AUT COMP DP S0001 IMM VAI	01/01/2012	300	01/01/2037	718 200	-	57 456	-	-	-	-	-	-	28 728
AUT.COMP P5402 LOT TIMION	01/01/2012	300	01/01/2037	1 880 056	-	150 404	-	-	-	-	-	-	75 202
AUT.COMP P5903 IMM.TERRAS	01/01/2012	300	01/01/2037	1 991 849	-	159 348	-	-	-	-	-	-	79 674
AUT.COMP U0945 LOT MIRI 6	01/01/2012	300	01/01/2037	1 878 184	-	150 254	-	-	-	-	-	-	75 127
AUT.COMP U0939 LOT MIRI 4	01/01/2012	300	01/01/2037	1 477 179	-	118 174	-	-	-	-	-	-	59 087
AUT COMP DP P4119 VILLED	28/04/2012	300	28/04/2037	1 431 760	-	95 928	-	-	-	-	-	-	57 270
AUT COMP DP U0017 PRES IM	28/04/2012	300	28/04/2037	1 128 477	-	75 608	-	-	-	-	-	-	45 139
AUT COMP DP M0936 POINTE	29/05/2012	300	29/05/2037	3 172 928	-	201 657	-	-	-	-	-	-	126 917
AUT COMP DP M0937 POINTE	29/05/2012	300	29/05/2037	1 818 537	-	115 578	-	-	-	-	-	-	72 741
AUT COMP DP S0013 NVELLE	30/06/2012	300	30/06/2037	2 742 086	-	164 829	-	-	-	-	-	-	109 683
AUT COMP DP M0808 BACCINO	01/07/2012	300	01/07/2037	2 113 598	-	126 816	-	-	-	-	-	-	84 544
AUT COMP DP M1131 ALIZES	01/07/2012	300	01/07/2037	2 505 403	-	150 324	-	-	-	-	-	-	100 216
AUT COMP DP I0235 AUTE 2	01/07/2012	300	01/07/2037	2 292 545	-	137 553	-	-	-	-	-	-	91 702
AUT COMP DP A0329 TAMAHAN	01/07/2012	300	01/07/2037	711 585	-	42 695	-	-	-	-	-	-	28 463

Composants	Date de mise en service	Durée Amort An	Date de fin de vie	Valeur Brute	Amortissement technique	Amortissement technique pour ordre	Provision pour renouvellement	Provision pour amortissement de caducité (y/c PRU)	Dotation/Reprise 2013				ATO +/-
									AT	PR	Caducité	Total	
AUT COMP DP F0201 HILTON	01/07/2012	300	01/07/2037	1 857 507	-	111 450	-	-	-	-	-	-	74 300
AUT COMP DP IV127 LES VIN	01/07/2012	300	01/07/2037	1 753 086	-	105 185	-	-	-	-	-	-	70 123
AUT COMP DP IV128 MAISON	01/07/2012	300	01/07/2037	1 403 030	-	84 182	-	-	-	-	-	-	56 121
AUT COMP DP U1204 PUNA PK	01/07/2012	300	01/07/2037	1 212 408	-	72 744	-	-	-	-	-	-	48 496
AUT COMP DP A0417 SMITH	01/07/2012	300	01/07/2037	511 446	-	30 687	-	-	-	-	-	-	20 458
AUT COMP DP F0302 RDC PAM	01/07/2012	300	01/07/2037	326 429	-	19 586	-	-	-	-	-	-	13 057
AUT COMP DP F0517 TAHIRI	01/07/2012	300	01/07/2037	702 637	-	42 158	-	-	-	-	-	-	28 105
AUT COMP DP F0603 BOPP DU	01/07/2012	300	01/07/2037	849 346	-	50 961	-	-	-	-	-	-	33 974
AUT COMP DPI0201 ECOLE MA	01/07/2012	300	01/07/2037	413 728	-	24 824	-	-	-	-	-	-	16 549
AUT COMP DP I0217 AUTE3	01/07/2012	300	01/07/2037	970 465	-	58 228	-	-	-	-	-	-	38 819
AUT COMP DP IV131 VETEA 2	01/07/2012	300	01/07/2037	850 281	-	51 017	-	-	-	-	-	-	34 011
AUT COMP DP IV136 VETEA 2	01/07/2012	300	01/07/2037	504 188	-	30 252	-	-	-	-	-	-	20 168
AUT COMP DP IV175 LOT CHI	01/07/2012	300	01/07/2037	505 240	-	30 315	-	-	-	-	-	-	20 210
AUT COMP DP M1123 TOPARAA	01/07/2012	300	01/07/2037	667 927	-	40 076	-	-	-	-	-	-	26 717
AUT COMP DP N0002 IMM TIA	01/07/2012	300	01/07/2037	1 430 368	-	85 822	-	-	-	-	-	-	57 215
AUT COMP N0045 RUE 22 SEP	01/07/2012	300	01/07/2037	762 182	-	45 731	-	-	-	-	-	-	30 487
AUT COMP DP N0046 C.E.S.C	01/07/2012	300	01/07/2037	492 232	-	29 534	-	-	-	-	-	-	19 689
AUT COMP DP S0003 JISSANG	01/07/2012	300	01/07/2037	410 048	-	24 603	-	-	-	-	-	-	16 402
AUT COMP DP S0004 EX CPS	01/07/2012	300	01/07/2037	479 563	-	28 774	-	-	-	-	-	-	19 183
AUT COMP DP S0033 DECIAN	01/07/2012	300	01/07/2037	344 658	-	20 679	-	-	-	-	-	-	13 786
AUT COMP DP U0007 FARE UT	01/07/2012	300	01/07/2037	518 254	-	31 095	-	-	-	-	-	-	20 730
AUT COMP DP U0012 MOTU UT	01/07/2012	300	01/07/2037	531 179	-	31 871	-	-	-	-	-	-	21 247
AUT COMP DP U0101 MOTU UT	01/07/2012	300	01/07/2037	574 720	-	34 483	-	-	-	-	-	-	22 989
AUT COMP DP U0106 MOTU UT	01/07/2012	300	01/07/2037	855 899	-	51 354	-	-	-	-	-	-	34 236
AUT COMP DP U0912 LOTIS L	01/07/2012	300	01/07/2037	340 030	-	20 402	-	-	-	-	-	-	13 601
AUT.COMP P0804 RUE LAGARD	01/07/2012	300	01/07/2037	1 564 058	-	93 843	-	-	-	-	-	-	62 562
AUT.COMP P0125 RUE FRERE	01/07/2012	300	01/07/2037	1 664 644	-	99 879	-	-	-	-	-	-	66 586
AUT COMP DP S0147 IMPASSE	10/11/2012	300	10/11/2037	309 474	-	14 133	-	-	-	-	-	-	12 379
AUT COMP DP ODT MAEVA	01/01/2013	300	01/01/2038	765 425	-	30 617	-	-	-	-	-	-	30 617
AUT COMP DP GIRATOIRE TEF	01/01/2013	300	01/01/2038	570 285	-	22 811	-	-	-	-	-	-	22 811
AUT COMP DP HOTEL RADISSO	28/01/2013	300	28/01/2038	1 966 256	-	72 751	-	-	-	-	-	-	72 751
AUT COMP. DP A0333 GIRAT°	01/02/2013	300	01/02/2038	3 521 107	-	129 107	-	-	-	-	-	-	129 107
AUT COMP DP IMM VEHIARII	28/04/2013	300	28/04/2038	2 356 474	-	63 625	-	-	-	-	-	-	63 625
AUT COMP S0010 CELLULE	14/06/2013	300	14/06/2038	228 372	-	4 999	-	-	-	-	-	-	4 999
AUT COMP A0333 CELLULE	18/06/2013	300	18/06/2038	537 808	-	11 533	-	-	-	-	-	-	11 533
AUT.COMP A0519 MATAVAI LR	01/07/2013	300	01/07/2038	1 602 303	-	32 046	-	-	-	-	-	-	32 046
AUT.COMP P0125 RUE FRERE	01/07/2013	300	01/07/2038	792 046	-	15 841	-	-	-	-	-	-	15 841
AUT.COMP P0126 AM JAVOUHE	01/07/2013	300	01/07/2038	2 049 529	-	40 991	-	-	-	-	-	-	40 991
AUT COMP DP IMM DONALD	01/07/2013	300	01/07/2038	452 502	-	9 050	-	-	-	-	-	-	9 050
AUT COMP I0146 LE BIHAN	01/07/2013	300	01/07/2038	2 455 847	-	49 117	-	-	-	-	-	-	49 117



Composants	Date de mise en service	Durée Amort An	Date de fin de vie	Valeur Brute	Amortissement technique	Amortissement technique pour ordre	Provision pour renouvellement	Provision pour amortissement de caducité (y/c PRU)	Dotation/Reprise 2013				ATO +/-
									AT	PR	Caducité	Total	
AUT COMP DP I0201 PIRAE	01/07/2013	300	01/07/2038	1 511 167	-	30 223	-	-	-	-	-	-	30 223
AUT COMP DP I0116 PIRAE I	01/07/2013	300	01/07/2038	1 683 997	-	33 680	-	-	-	-	-	-	33 680
AUT COMP DP U1015 PUNAAUI	01/07/2013	300	01/07/2038	647 430	-	12 949	-	-	-	-	-	-	12 949
AUT COMP DP I0229 PIRAE	01/07/2013	300	01/07/2038	296 306	-	5 926	-	-	-	-	-	-	5 926
AUT COMP DP M0903 MAHINA	01/07/2013	300	01/07/2038	394 562	-	7 891	-	-	-	-	-	-	7 891
AUT COMP DP V0026 PAPEETE	01/07/2013	300	01/07/2038	639 647	-	12 793	-	-	-	-	-	-	12 793
AUT COMP DP I0101 PIRAE S	01/07/2013	300	01/07/2038	277 904	-	5 558	-	-	-	-	-	-	5 558
AUT COMP DP F0612 FAAA LO	01/07/2013	300	01/07/2038	398 234	-	7 965	-	-	-	-	-	-	7 965
AUT COMP DP I0216 PIRAE	01/07/2013	300	01/07/2038	605 667	-	12 113	-	-	-	-	-	-	12 113
AUT COMP DP F0301 FAAA SA	01/07/2013	300	01/07/2038	457 986	-	9 160	-	-	-	-	-	-	9 160
AUT.COMP U1220 VAITAVERE	01/07/2013	300	01/07/2038	1 275 410	-	25 508	-	-	-	-	-	-	25 508
AUT.COMP U1221 VAITAVERE	01/07/2013	300	01/07/2038	1 275 410	-	25 508	-	-	-	-	-	-	25 508
AUT.COMP U1222 VAITAVERE	01/07/2013	300	01/07/2038	1 275 410	-	25 508	-	-	-	-	-	-	25 508
AUT.COMP F0370 PAMATAI HI	01/07/2013	300	01/07/2038	3 237 827	-	64 757	-	-	-	-	-	-	64 757
AUT COMP.AU DESSUS MAIRIE	01/07/2013	300	01/07/2038	764 927	-	15 299	-	-	-	-	-	-	15 299
TRANSFO LOT SETIL ECOLE	01/01/1970	300	01/01/1995	117 929	117 929	-	641 245	-	-	-	-	-	-
TRANSFO STOCK	01/01/1970	300	01/01/1995	67 143	67 143	-	-	-	-	-	-	-	-
TRANSFO RT CEINT TAHARAA	01/01/1971	300	01/01/1996	268 212	268 212	-	918 680	-	-	-	-	-	-
TRANSFO RTE PIC VERT TIPA	01/01/1971	300	01/01/1996	268 212	268 212	-	918 680	-	-	-	-	-	-
TRANSFO LOT PUURAI IACM	01/01/1972	300	01/01/1997	282 868	282 868	-	913 800	-	-	-	-	-	-
TRANSFO PRES ECOL PAMATAI	01/01/1972	300	01/01/1997	280 557	280 557	-	906 335	-	-	-	-	-	-
TRANSFO FACE AT MEC FAAA	01/01/1972	300	01/01/1997	280 557	280 557	-	906 335	-	-	-	-	-	-
TRANSFO STOCK	01/01/1972	300	01/01/1997	280 557	280 557	-	-	-	-	-	-	-	-
TRANSFO LOT PIC VERT PPT	01/01/1972	300	01/01/1997	280 557	280 557	-	906 335	-	-	-	-	-	-
TRANSFO VAL TIPAERUI OPT	01/01/1972	300	01/01/1997	282 868	282 868	-	913 800	-	-	-	-	-	-
TRANSFO TFT SUD FEEDER	01/01/1972	300	01/01/1997	150 511	150 511	-	-	-	-	-	-	-	-
TRANSFO STOCK	01/01/1973	300	01/01/1998	330 515	330 515	-	-	-	-	-	-	-	-
TRANSFO LOT PUURAI BASSIN	01/01/1973	300	01/01/1998	330 515	330 515	-	866 153	-	-	-	-	-	-
TRANSFO LOT PUURAI ECOLE	01/01/1973	300	01/01/1998	330 515	330 515	-	866 153	-	-	-	-	-	-
TRANSFO LOT VAIOPU PK14	01/01/1973	300	01/01/1998	330 515	330 515	-	866 153	-	-	-	-	-	-
TRANSFO PAEA PK22.5 C/MON	01/01/1973	300	01/01/1998	327 815	327 815	-	859 077	-	-	-	-	-	-
TRANSFO TEVAIROA ST HILAI	01/01/1973	300	01/01/1998	327 815	327 815	-	859 077	-	-	-	-	-	-
TRANSFO LOT SUPER MAHINA	01/01/1974	300	01/01/1999	422 855	422 855	-	764 037	-	-	-	-	-	-
TRANSFO LOT SUPER MAHINA	01/01/1974	300	01/01/1999	422 855	422 855	-	764 037	-	-	-	-	-	-
TRANSFO LOT LEVY MAHINA	01/01/1974	300	01/01/1999	422 855	422 855	-	764 037	-	-	-	-	-	-
TRANSFO PAMATAI RT CHAUMI	01/01/1974	300	01/01/1999	426 338	426 338	-	770 330	-	-	-	-	-	-
TRANSFO PAEA PK21.4	01/01/1974	300	01/01/1999	422 855	422 855	-	764 037	-	-	-	-	-	-
TRANSFO TIPAERUI AP GUMMI	01/01/1974	300	01/01/1999	426 338	426 338	-	770 330	-	-	-	-	-	-
TRANSFO PLATEAU ATOHEI	01/01/1974	300	01/01/1999	426 338	426 338	-	770 330	-	-	-	-	-	-
TRANSFO P/IM CHINOIS PAMA	01/01/1974	300	01/01/1999	422 855	422 855	-	764 037	-	-	-	-	-	-

Composants	Date de mise en service	Durée Amort An	Date de fin de vie	Valeur Brute	Amortissement technique	Amortissement technique pour ordre	Provision pour renouvellement	Provision pour amortissement de caducité (y/c PRU)	Dotation/Reprise 2013				ATO +/-
									AT	PR	Caducité	Total	
TRANSFO TIPAERUI AV STADE	01/01/1974	300	01/01/1999	426 338	426 338	-	770 330		-	-			-
TRANSFO TIPAERUI ANT JUVE	01/01/1974	300	01/01/1999	426 338	426 338	-	770 330		-	-			-
TRANSFO LOT FAUGERAT FAAA	01/01/1974	300	01/01/1999	422 855	422 855	-	764 037		-	-			-
TRANSFO PK7 NINA PEATA PU	01/01/1974	300	01/01/1999	426 338	426 338	-	770 330		-	-			-
TRANSFO VAL TIPAERUI PPT	01/01/1974	300	01/01/1999	426 338	426 338	-	770 330		-	-			-
TRANSFO LOT PAPEHUE PAEA	01/01/1975	300	01/01/2000	402 623	402 623	-	794 045		-	-			-
TRANSFO FCE RESID TARAOHI	01/01/1975	300	01/01/2000	399 334	399 334	-	787 558		-	-			-
TRANSFO DEBUT LOT NAHOATA	01/01/1975	300	01/01/2000	399 334	399 334	-	787 558		-	-			-
TRANSFO LOT ROSE MOANA	01/01/1975	300	01/01/2000	399 334	399 334	-	787 558		-	-			-
TRANSFO STOCK	01/01/1975	300	01/01/2000	145 427	145 427	-	-		-	-			-
TRANSFO RTE RDO ST HILAIR	01/01/1975	300	01/01/2000	402 623	402 623	-	794 045		-	-			-
TRANSFO STOCK	01/01/1975	300	01/01/2000	402 623	402 623	-	-		-	-			-
TRANSFO PPT VAL ST AMELIE	01/01/1975	300	01/01/2000	399 334	399 334	-	787 558		-	-			-
TRANSFO PUNAAUIA	01/01/1975	300	01/01/2000	402 623	402 623	-	794 045		-	-			-
TRANSFO SAINT HILAIRE	01/01/1975	300	01/01/2000	399 334	399 334	-	787 558		-	-			-
TRANSFO PRES CIM ST HIL	01/01/1975	300	01/01/2000	462 389	462 389	-	911 914		-	-			-
TRANSFO VAL TENAHO 2EPOST	01/01/1975	300	01/01/2000	399 334	399 334	-	787 558		-	-			-
TRANSFO MONT MARAU P/AVIA	01/01/1975	300	01/01/2000	399 334	399 334	-	787 558		-	-			-
TRANSFO AP MAG SACAULT	01/01/1975	300	01/01/2000	462 389	462 389	-	911 914		-	-			-
TRANSFO VAL TAREIA PAPARA	01/01/1975	300	01/01/2000	399 334	399 334	-	787 558		-	-			-
TRANSFO VALLEE ST AMELIE	01/01/1975	300	01/01/2000	399 334	399 334	-	787 558		-	-			-
TRANSFO MAHINA POSTE2	01/01/1975	300	01/01/2000	402 623	402 623	-	794 045		-	-			-
TRANSFO VAL TITIORO BAIN	01/01/1975	300	01/01/2000	399 334	399 334	-	787 558		-	-			-
TRANSFO VAL LES VALLONS	01/01/1975	300	01/01/2000	399 334	399 334	-	787 558		-	-			-
TRANSFO STOCK	01/01/1975	300	01/01/2000	399 334	399 334	-	-		-	-			-
TRANSFO PK13 CMONT MAHINA	01/01/1975	300	01/01/2000	399 334	399 334	-	787 558		-	-			-
TRANSFO ATOHEI PAPERNOO	01/01/1975	300	01/01/2000	399 334	399 334	-	787 558		-	-			-
TRANSFO ANT MONTARON PAEA	01/01/1975	300	01/01/2000	399 334	399 334	-	787 558		-	-			-
TRANSFO LOT ATITUE PUNAAU	01/01/1975	300	01/01/2000	145 427	145 427	-	648 618		-	1			-
TRANSFO SOS VIDANGE PPT	01/01/1975	300	01/01/2000	402 625	402 625	-	794 043		-	-			-
TRANSFO STOCK	01/01/1976	300	01/01/2001	429 032	429 032	-	-		-	-			-
TRANSFO APRES ICAM OREMU	01/01/1976	300	01/01/2001	432 566	432 566	-	764 102		-	-			-
TRANSFO VAL TENAHO POSTE1	01/01/1976	300	01/01/2001	429 032	429 032	-	757 860		-	-			-
TRANSFO PK17 C/MER PUNAAU	01/01/1976	300	01/01/2001	429 032	429 032	-	757 860		-	-			-
TRANSFO RTE RDO ST HILAIR	01/01/1976	300	01/01/2001	429 032	429 032	-	757 860		-	-			-
TRANSFO QR VERNAUDON ARUE	01/01/1976	300	01/01/2001	429 032	429 032	-	-		-	-			-
TRANSFO LOT OPERAHI MAHIN	01/01/1976	300	01/01/2001	429 032	429 032	-	757 860		-	-			-
TRANSFO LOT SUPER MAHINA	01/01/1976	300	01/01/2001	429 032	429 032	-	757 860		-	-			-
TRANSFO STOCK	01/01/1976	300	01/01/2001	156 243	156 243	-	-		-	-			-
TRANSFO STOCK	01/01/1976	300	01/01/2001	429 032	429 032	-	-		-	-			-

Composants	Date de mise en service	Durée Amort An	Date de fin de vie	Valeur Brute	Amortissement technique	Amortissement technique pour ordre	Provision pour renouvellement	Provision pour amortissement de caducité (y/c PRU)	Dotation/Reprise 2013				ATO +/-
									AT	PR	Caducité	Total	
TRANSFO TIPAERUI ANT JUV	01/01/1976	300	01/01/2001	432 566	432 566	-	764 102	-	-	-	-	-	
TRANSFO PAMATAI QT TIKARE	01/01/1976	300	01/01/2001	429 032	429 032	-	757 860	-	-	-	-	-	
TRANSFO STOCK	01/01/1976	300	01/01/2001	156 243	156 243	-	-	-	-	-	-	-	
TRANSFO TIPAERUI QT POROI	01/01/1976	300	01/01/2001	432 566	432 566	-	764 102	-	-	-	-	-	
TRANSFO LOT VILLIERME MAH	01/01/1976	300	01/01/2001	429 032	429 032	-	757 860	-	-	-	-	-	
TRANSFO MONT MARAU OPT FA	01/01/1976	300	01/01/2001	429 032	429 032	-	757 860	-	-	-	-	-	
TRANSFO PK8.3 MATAANA PUN	01/01/1976	300	01/01/2001	429 032	429 032	-	757 860	-	-	-	-	-	
TRANSFO PIC ROUGE PPT	01/01/1976	300	01/01/2001	429 032	429 032	-	757 860	-	-	-	-	-	
TRANSFO MATATIA PK10.8 PU	01/01/1976	300	01/01/2001	429 032	429 032	-	757 860	-	-	-	-	-	
TRANSFO ATOHEI PAPERNOO	01/01/1976	300	01/01/2001	429 032	429 032	-	757 860	-	-	-	-	-	
TRANSFO LOT ADAMS PUNAAUI	01/01/1976	300	01/01/2001	429 032	429 032	-	757 860	-	-	-	-	-	
TRANSFO ANT TEMARUATA PUN	01/01/1976	300	01/01/2001	429 034	429 034	-	757 858	-	-	-	-	-	
TRANSFO VALLE MATATIA	01/01/1976	300	01/01/2001	152 710	152 710	-	-	-	-	-	-	-	
TRANSFO LOT MATAOA PAPARA	01/01/1976	300	01/01/2001	156 243	156 243	-	-	-	-	-	-	-	
TRANSFO FAARIPO ANTENNE	01/01/1977	300	01/01/2002	457 270	457 270	-	729 622	-	-	-	-	-	
TRANSFO VAL TENAHO PONT	01/01/1977	300	01/01/2002	457 270	457 270	-	729 622	-	-	-	-	-	
TRANSFO LOTISSEMENT ERIMA	01/01/1977	300	01/01/2002	457 270	457 270	-	729 622	-	-	-	-	-	
TRANSFO STOCK	01/01/1977	300	01/01/2002	457 270	457 270	-	-	-	-	-	-	-	
TRANSFO PK13 SCHIMED MAHI	01/01/1978	300	01/01/2003	476 667	476 667	-	710 225	-	-	-	-	-	
TRANSFO STOCK	01/01/1978	300	01/01/2003	476 667	476 667	-	-	-	-	-	-	-	
TRANSFO LOTISSEMENT ERIMA	01/01/1978	300	01/01/2003	480 594	480 594	-	716 074	-	-	-	-	-	
TRANSFO ROUTE NUUTANIA	01/01/1978	300	01/01/2003	476 667	476 667	-	710 225	-	-	-	-	-	
TRANSFO TAINA 4	01/01/1978	300	01/01/2003	304 892	304 892	-	454 282	-	-	-	-	-	
TRANSFO LOT VILLIERME MAH	01/01/1978	300	01/01/2003	476 667	476 667	-	710 225	-	-	-	-	-	
TRANSFO MAIRIE PIRAE	01/01/1978	300	01/01/2003	551 933	551 933	-	822 370	-	-	-	-	-	
TRANSFO PK8.6 LICHON PUNA	01/01/1978	300	01/01/2003	476 667	476 667	-	710 225	-	-	-	-	-	
TRANSFO IMM TEMAeva PIRAE	01/01/1978	300	01/01/2003	304 892	304 892	-	454 282	-	-	-	-	-	
TRANSFO LOT ERIMA ARUE	01/01/1978	300	01/01/2003	476 667	476 667	-	710 225	-	-	-	-	-	
TRANSFO RUE BERNIERE H.U	01/01/1979	300	01/01/2004	544 458	544 458	-	652 210	-	-	-	-	-	
TRANSFO QR ARBELOT PAMATA	01/01/1979	300	01/01/2004	540 011	540 011	-	646 881	-	-	-	-	-	
TRANSFO MAG TITINE MAHINA	01/01/1979	300	01/01/2004	544 458	544 458	-	652 210	-	-	-	-	-	
TRANSFO PRIAE RTE HIPPODR	01/01/1979	300	01/01/2004	544 458	544 458	-	652 210	-	-	-	-	-	
TRANSFO PIRAE ANT BARRIER	01/01/1979	300	01/01/2004	544 458	544 458	-	652 210	-	-	-	-	-	
TRANSFO LOT BORD ST HILAI	01/01/1979	300	01/01/2004	540 011	540 011	-	646 881	-	-	-	-	-	
TRANSFO PARADIS MAHINA	01/01/1979	300	01/01/2004	540 011	540 011	-	646 881	-	-	-	-	-	
TRANSFO PK20.2 PAEA C/MER	01/01/1979	300	01/01/2004	544 458	544 458	-	652 210	-	-	-	-	-	
TRANSFO IMM INVESTISIECLE	01/01/1979	300	01/01/2004	500 213	500 213	-	599 208	-	-	-	-	-	
TRANSFO LOTISSEMENT ERIMA	01/01/1979	300	01/01/2004	540 011	540 011	-	646 881	-	-	-	-	-	
TRANSFO STOCK	01/01/1979	300	01/01/2004	540 011	540 011	-	-	-	-	-	-	-	
TRANSFO LOTISSEMENT ERIMA	01/01/1979	300	01/01/2004	540 011	540 011	-	646 881	-	-	-	-	-	

Composants	Date de mise en service	Durée Amort An	Date de fin de vie	Valeur Brute	Amortissement technique	Amortissement technique pour ordre	Provision pour renouvellement	Provision pour amortissement de caducité (y/c PRU)	Dotation/Reprise 2013				ATO +/-
									AT	PR	Caducité	Total	
TRANSFO ANTENNE BOWLING	01/01/1979	300	01/01/2004	540 011	540 011	-	646 881	-	-	-	-	-	
TRANSFO PUURAI AP DER MAG	01/01/1979	300	01/01/2004	544 458	544 458	-	652 210	-	-	-	-	-	
TRANSFO CENT MORIA STAMEL	01/01/1979	300	01/01/2004	540 011	540 011	-	646 881	-	-	-	-	-	
TRANSFO ST AMELIE ANT REY	01/01/1979	300	01/01/2004	540 011	540 011	-	646 881	-	-	-	-	-	
TRANSFO PPT PIC ROUGE	01/01/1979	300	01/01/2004	540 011	540 011	-	646 881	-	-	-	-	-	
TRANSFO PK12.5 PUNAAUIA	01/01/1979	300	01/01/2004	540 011	540 011	-	646 881	-	-	-	-	-	
TRANSFO RT MONT MARAU	01/01/1979	300	01/01/2004	544 458	544 458	-	652 210	-	-	-	-	-	
TRANSFO R BERNIERE A/SNAC	01/01/1979	300	01/01/2004	544 458	544 458	-	652 210	-	-	-	-	-	
TRANSFO ERIMA LOT MOETARA	01/01/1979	300	01/01/2004	544 458	544 458	-	652 210	-	-	-	-	-	
TRANSFO LOT MAHINARAMA	01/01/1979	300	01/01/2004	540 011	540 011	-	646 881	-	-	-	-	-	
TRANSFO VAL VAIPOOPOO ARU	01/01/1979	300	01/01/2004	540 011	540 011	-	646 881	-	-	-	-	-	
TRANSFO PAEA PK24.6C/MONT	01/01/1979	300	01/01/2004	540 011	540 011	-	646 881	-	-	-	-	-	
TRANSFO RES.FLOSSE ERIMA	01/01/1979	300	01/01/2004	544 458	544 458	-	652 210	-	-	-	-	-	
TRANSFO LOT SUPER MAHINA	01/01/1980	300	01/01/2005	588 991	588 991	-	637 389	-	-	-	-	-	
TRANSFO ARUE TOMBEAU ROI	01/01/1980	300	01/01/2005	593 842	593 842	-	642 639	-	-	-	-	-	
TRANSFO PAEA PK27.5 C/MER	01/01/1980	300	01/01/2005	593 842	593 842	-	642 639	-	-	-	-	-	
TRANSFO ANTEN PTE PECHEUR	01/01/1980	300	01/01/2005	209 622	209 622	-	-	-	-	-	-	-	
TRANSFO FAAA NUUTANIA	01/01/1980	300	01/01/2005	588 991	588 991	-	637 389	-	-	-	-	-	
TRANSFO STOCK	01/01/1980	300	01/01/2005	588 991	588 991	-	-	-	-	-	-	-	
TRANSFO RDC PK15,8 FERRAN	01/01/1980	300	01/01/2005	593 842	593 842	-	642 639	-	-	-	-	-	
TRANSFO FAAA MONT MARAU	01/01/1980	300	01/01/2005	588 991	588 991	-	637 389	-	-	-	-	-	
TRANSFO STOCK	01/01/1980	300	01/01/2005	214 496	214 496	-	-	-	-	-	-	-	
TRANSFO MAHINA PRO SCHMID	01/01/1980	300	01/01/2005	588 991	588 991	-	637 389	-	-	-	-	-	
TRANSFO PPT IMM VONGUE	01/01/1980	300	01/01/2005	397 016	397 016	-	429 640	-	-	-	-	-	
TRANSFO STOCK	01/01/1980	300	01/01/2005	376 737	376 737	-	-	-	-	-	-	-	
TRANSFO OROVINI ANT WILLI	01/01/1980	300	01/01/2005	588 991	588 991	-	637 389	-	-	-	-	-	
TRANSFO QR JUVENTIN TIPAE	01/01/1980	300	01/01/2005	593 842	593 842	-	642 639	-	-	-	-	-	
TRANSFO STOCK	01/01/1980	300	01/01/2005	588 991	588 991	-	-	-	-	-	-	-	
TRANSFO PIRAE ANT BOUBEE	01/01/1980	300	01/01/2005	588 991	588 991	-	637 389	-	-	-	-	-	
TRANSFO STOCK	01/01/1980	300	01/01/2005	593 842	593 842	-	-	-	-	-	-	-	
TRANSFO VALLEE TIPAERUI	01/01/1980	300	01/01/2005	209 622	209 622	-	-	-	-	-	-	-	
TRANSFO LOT PUGIBET PUNAA	01/01/1980	300	01/01/2005	588 991	588 991	-	637 389	-	-	-	-	-	
TRANSFO LOT PUGIBET PUNAA	01/01/1980	300	01/01/2005	588 991	588 991	-	637 389	-	-	-	-	-	
TRANSFO RESIDENCE ARAHIRI	01/01/1980	300	01/01/2005	376 737	376 737	-	407 695	-	-	-	-	-	
TRANSFO FACE CEDOP MISSIO	01/01/1980	300	01/01/2005	593 842	593 842	-	642 639	-	-	-	-	-	
TRANSFO SUD PRES GENDARME	01/01/1980	300	01/01/2005	419 807	419 807	-	-	-	-	-	-	-	
TRANSFO ERIMA PK4.9 ILO A	01/01/1980	300	01/01/2005	588 991	588 991	-	637 389	-	-	-	-	-	
TRANSFO ERIMA PK4.9 ILO A	01/01/1980	300	01/01/2005	588 991	588 991	-	637 389	-	-	-	-	-	
TRANSFO ERIMA PK4.9 ILO B	01/01/1980	300	01/01/2005	588 991	588 991	-	637 389	-	-	-	-	-	
TRANSFO ERIMA RT URBANISA	01/01/1980	300	01/01/2005	588 991	588 991	-	637 389	-	-	-	-	-	

Composants	Date de mise en service	Durée Amort An	Date de fin de vie	Valeur Brute	Amortissement technique	Amortissement technique pour ordre	Provision pour renouvellement	Provision pour amortissement de caducité (y/c PRU)	Dotation/Reprise 2013				ATO +/-
									AT	PR	Caducité	Total	
TRANSFO TEROMA	01/01/1980	300	01/01/2005	593 842	593 842	-	642 639	-	-	-	-	-	
TRANSFO PK7.5 ANT NINA P	01/01/1980	300	01/01/2005	588 991	588 991	-	637 389	-	-	-	-	-	
TRANSFO PK13.2 C/MONT	01/01/1980	300	01/01/2005	593 842	593 842	-	642 639	-	-	-	-	-	
TRANSFO ZI PUNARUU	01/01/1980	300	01/01/2005	376 737	376 737	-	407 695	-	-	-	-	-	
TRANSFO ERIMA ILOT A	01/01/1980	300	01/01/2005	588 991	588 991	-	637 389	-	-	-	-	-	
TRANSFO LOT OREMU PUURAI	01/01/1980	300	01/01/2005	593 842	593 842	-	642 639	-	-	-	-	-	
TRANSFO AV POMARE A/CARRE	01/01/1980	300	01/01/2005	593 842	593 842	-	642 639	-	-	-	-	-	
TRANSFO STOCK	01/01/1980	300	01/01/2005	588 991	588 991	-	-	-	-	-	-	-	
TRANSFO VAL MISSION P/STA	01/01/1980	300	01/01/2005	593 842	593 842	-	642 639	-	-	-	-	-	
TRANSFO FAUTAU AFARERII	01/01/1980	300	01/01/2005	545 583	545 583	-	590 416	-	-	-	-	-	
TRANSFO LOT OTHS VAL MISS	01/01/1980	300	01/01/2005	593 842	593 842	-	642 639	-	-	-	-	-	
TRANSFO RUE GADIOT	01/01/1980	300	01/01/2005	593 842	593 842	-	642 639	-	-	-	-	-	
TRANSFO RDC PUNAAUIA	01/01/1980	300	01/01/2005	588 991	588 991	-	637 389	-	-	-	-	-	
TRANSFO PK20.5 PAEA GUILL	01/01/1980	300	01/01/2005	588 991	588 991	-	637 389	-	-	-	-	-	
TRANSFO ATGER PK14.8PAPEN	01/01/1980	300	01/01/2005	588 991	588 991	-	637 389	-	-	-	-	-	
TRANSFO RTE TEROMA PIAFAU	01/01/1980	300	01/01/2005	588 991	588 991	-	637 389	-	-	-	-	-	
TRANSFO FAARIPO PK14 IACM	01/01/1981	300	01/01/2006	658 690	658 690	-	596 338	-	-	-	-	-	
TRANSFO PK10.6IAORA VILLA	01/01/1981	300	01/01/2006	658 690	658 690	-	537 978	-	-	-	-	-	
TRANSFO LOT VANIZETTE PPT	01/01/1981	300	01/01/2006	658 690	658 690	-	596 338	-	-	-	-	-	
TRANSFO TAINA 2	01/01/1981	300	01/01/2006	417 877	417 877	-	378 321	-	-	-	-	-	
TRANSFO STOCK	01/01/1981	300	01/01/2006	653 309	653 309	-	-	-	-	-	-	-	
TRANSFO STOCK	01/01/1981	300	01/01/2006	653 309	653 309	-	-	-	-	-	-	-	
TRANSFO STOCK	01/01/1981	300	01/01/2006	653 309	653 309	-	-	-	-	-	-	-	
TRANSFO STOCK	01/01/1981	300	01/01/2006	653 309	653 309	-	-	-	-	-	-	-	
TRANSFO MOTU UTA COWAN	01/01/1981	300	01/01/2006	417 877	417 877	-	-	-	-	-	-	-	
TRANSFO STOCK	01/01/1981	300	01/01/2006	658 690	658 690	-	-	-	-	-	-	-	
TRANSFO STOCK	01/01/1981	300	01/01/2006	237 920	237 920	-	-	-	-	-	-	-	
TRANSFO ZONE GAZ MOTU UTA	01/01/1982	300	01/01/2007	462 800	462 800	-	345 341	-	-	-	-	-	
TRANSFO STOCK	01/01/1982	300	01/01/2007	814 542	814 542	-	-	-	-	-	-	-	
TRANSFO LT TOPARAA MAHANA	01/01/1982	300	01/01/2007	487 712	487 712	-	363 930	-	-	-	-	-	
TRANSFO LOT TE ANUHE	01/01/1982	300	01/01/2007	670 218	670 218	-	500 116	-	-	-	-	-	
TRANSFO LOTISSEMENT LOTUS	01/01/1982	300	01/01/2007	487 712	487 712	-	363 930	-	-	-	-	-	
TRANSFO IM DECIAN C/TEMPL	01/01/1982	300	01/01/2007	462 800	462 800	-	345 341	-	-	-	-	-	
TRANSFO FAAA ANT JACQUET	01/01/1983	300	01/01/2008	800 152	800 152	-	482 247	-	-	-	-	-	
TRANSFO IM ZEIMAT P GAUG	01/01/1983	300	01/01/2008	539 352	539 352	-	325 065	-	-	-	-	-	
TRANSFO CADOUS PK19.5PAEA	01/01/1983	300	01/01/2008	800 152	800 152	-	482 247	-	-	-	-	-	
TRANSFO LOT ERIMA ILOT B	01/01/1984	300	01/01/2009	904 934	904 934	-	396 701	-	-	-	-	-	
TRANSFO PAEA VALLE OROFER	01/01/1984	300	01/01/2009	329 554	329 554	-	144 471	-	-	-	-	-	
TRANSFO IMM CHANG KI SANG	01/01/1984	300	01/01/2009	578 824	578 824	-	253 743	-	-	-	-	-	
TRANSFO STOCK	01/01/1984	300	01/01/2009	578 824	578 824	-	-	-	-	-	-	-	

Composants	Date de mise en service	Durée Amort An	Date de fin de vie	Valeur Brute	Amortissement technique	Amortissement technique pour ordre	Provision pour renouvellement	Provision pour amortissement de caducité (y/c PRU)	Dotation/Reprise 2013				ATO +/-
									AT	PR	Caducité	Total	
TRANSFO POSTE SOCREDO PPT	01/01/1985	300	01/01/2010	634 879	634 879	-	255 665	-	-	-	-	-	
TRANSFO HOTEL TAHITI	01/01/1985	300	01/01/2010	634 879	634 879	-	255 665	-	-	-	-	-	
TRANSFO RTE CEINTURE LOTI	01/01/1985	300	01/01/2010	941 870	941 870	-	379 289	-	-	-	-	-	
TRANSFO PLATEAU ATOHEA	01/01/1985	300	01/01/2010	343 006	343 006	-	38 803	-	-	-	-	-	
TRANSFO LOTUS POSTE N°2	01/01/1985	300	01/01/2010	602 450	602 450	-	242 606	-	-	-	-	-	
TRANSFO RT CEINT FACE 2+2	01/01/1985	300	01/01/2010	1 090 592	1 090 592	-	439 179	-	-	-	-	-	
TRANSFO PAMATAI QR ARBELO	01/01/1985	300	01/01/2010	941 870	941 870	-	379 289	-	-	-	-	-	
TRANSFO STOCK	01/01/1985	300	01/01/2010	941 870	941 870	-	-	-	-	-	-	-	
TRANSFO LOT PUURAI FAAA	01/01/1985	300	01/01/2010	949 628	949 628	-	382 413	-	-	-	-	-	
TRANSFO STOCK	01/01/1985	300	01/01/2010	949 628	949 628	-	-	-	-	-	-	-	
TRANSFO ANT NINA PEATA PU	01/01/1985	300	01/01/2010	941 870	941 870	-	379 289	-	-	-	-	-	
TRANSFO PK25.9 C/MER PAEA	01/01/1985	300	01/01/2010	949 628	949 628	-	382 413	-	-	-	-	-	
TRANSFO LOTIS PUGIBET	01/01/1985	300	01/01/2010	949 628	949 628	-	382 413	-	-	-	-	-	
TRANSFO PUN PK8.2 C/MONT	01/01/1985	300	01/01/2010	941 870	941 870	-	379 289	-	-	-	-	-	
TRANSFO COURS CENT VAIRAA	01/01/1985	300	01/01/2010	1 060 329	1 060 329	-	426 993	-	-	-	-	-	
TRANSFO PIC VERT P/ECOLE	01/01/1985	300	01/01/2010	941 870	941 870	-	379 289	-	-	-	-	-	
TRANSFO PK19.7 ANT REASIN	01/01/1985	300	01/01/2010	941 870	941 870	-	379 289	-	-	-	-	-	
TRANSFO LOT TAVARARO FAAA	01/01/1985	300	01/01/2010	941 870	941 870	-	379 289	-	-	-	-	-	
TRANSFO MAHINA OROFARA	01/01/1985	300	01/01/2010	335 212	335 212	-	135 041	-	-	-	-	-	
TRANSFO QR JUVENTIN PAMAT	01/01/1985	300	01/01/2010	941 870	941 870	-	379 289	-	-	-	-	-	
TRANSFO VAL TIPAERUI PPT	01/01/1985	300	01/01/2010	602 450	602 450	-	242 606	-	-	-	-	-	
TRANSFO ZI PAPEAVA PPT	01/01/1985	300	01/01/2010	634 879	634 879	-	255 665	-	-	-	-	-	
TRANSFO CTRE COMERC LOTUS	01/01/1985	300	01/01/2010	634 879	634 879	-	255 665	-	-	-	-	-	
TRANSFO QTIER SANFORD PPT	01/01/1985	300	01/01/2010	634 879	634 879	-	71 821	-	-	-	-	-	
TRANSFO STOCK	01/01/1985	300	01/01/2010	634 879	634 879	-	-	-	-	-	-	-	
TRANSFO AVENUE POMARE IV	01/01/1985	300	01/01/2010	343 006	343 006	-	38 803	-	-	-	-	-	
TRANSFO PRES SERV.ROCHETT	01/01/1985	300	01/01/2010	634 879	634 879	-	-	-	-	-	-	-	
TRANSFO PK20.5 TIAPA PAEA	01/01/1985	300	01/01/2010	941 870	941 870	-	379 289	-	-	-	-	-	
TRANSFO LOT SAGE OROFERO	01/01/1985	300	01/01/2010	941 870	941 870	-	379 289	-	-	-	-	-	
TRANSFO IMM RUPE RUPE TAU	01/01/1985	300	01/01/2010	602 450	602 450	-	242 606	-	-	-	-	-	
TRANSFO PUGIBET PUNAAUIA	01/01/1985	300	01/01/2010	941 870	941 870	-	-	-	-	-	-	-	
TRANSFO TEMARUATA GUILLEM	01/01/1985	300	01/01/2010	602 450	602 450	-	242 606	-	-	-	-	-	
TRANSFO RES LES LOTUS PUN	01/01/1985	300	01/01/2010	602 450	602 450	-	242 606	-	-	-	-	-	
TRANSFO QR TAURAA TAVARAR	01/01/1985	300	01/01/2010	941 870	941 870	-	379 289	-	-	-	-	-	
TRANSFO VAL AHONU PK12.5	01/01/1985	300	01/01/2010	941 870	941 870	-	379 289	-	-	-	-	-	
TRANSFO VAL AHONU PK12.5	01/01/1985	300	01/01/2010	941 870	941 870	-	379 289	-	-	-	-	-	
TRANSFO ANT TAINA PUNAAUI	01/01/1985	300	01/01/2010	634 879	634 879	-	255 665	-	-	-	-	-	
TRANSFO QR JUVENTIN PAMAT	01/01/1985	300	01/01/2010	941 870	941 870	-	379 289	-	-	-	-	-	
TRANSFO PIC D'OR TIPAERUI	01/01/1985	300	01/01/2010	941 870	941 870	-	379 289	-	-	-	-	-	
TRANSFO RDC MAG THT STAR	01/01/1985	300	01/01/2010	949 628	949 628	-	382 413	-	-	-	-	-	

Composants	Date de mise en service	Durée Amort An	Date de fin de vie	Valeur Brute	Amortissement technique	Amortissement technique pour ordre	Provision pour renouvellement	Provision pour amortissement de caducité (y/c PRU)	Dotation/Reprise 2013				ATO +/-
									AT	PR	Caducité	Total	
TRANSFO LOT AINAHAU PUNAA	01/01/1985	300	01/01/2010	634 879	634 879	-	255 665		-	-			-
TRANSFO STOCK	01/01/1985	300	01/01/2010	941 870	941 870	-	-		-	-			-
TRANSFO QR BONNO CEP ARUE	01/01/1985	300	01/01/2010	941 870	941 870	-	379 289		-	-			-
TRANSFO PK8.7 CMONT PUNAA	01/01/1985	300	01/01/2010	941 870	941 870	-	379 289		-	-			-
TRANSFO LOT PAPEHUE PAEA	01/01/1985	300	01/01/2010	335 212	335 212	-	135 041		-	-			-
TRANSFO EM RADIO MT MARAU	01/01/1985	300	01/01/2010	335 212	335 212	-	37 921		-	-			-
TRANSFO QTIER TENT ERIMA	01/01/1985	300	01/01/2010	335 212	335 212	-	37 921		-	-			-
TRANSFO POINTE VENUS MAHI	01/01/1985	300	01/01/2010	941 870	941 870	-	379 289		-	-			-
TRANSFO QR JUVENTIN TIPAE	01/01/1985	300	01/01/2010	941 870	941 870	-	379 289		-	-			-
TRANSFO PAEA PK23.5 C/MON	01/01/1985	300	01/01/2010	335 212	335 212	-	37 921		-	-			-
TRANSFO VAL TUAURU MAHINA	01/01/1985	300	01/01/2010	941 870	941 870	-	379 289		-	-			-
TRANSFO RTE TAUNOA PPT	01/01/1985	300	01/01/2010	634 879	634 879	-	255 665		-	-			-
TRANSFO PAT.HILAIRE MAMAO	01/01/1985	300	01/01/2010	343 006	343 006	-	38 803		-	-			-
TRANSFO STOCK	01/01/1985	300	01/01/2010	335 249	335 249	-	-		-	-			-
TRANSFO PAOFAI POSTE MJMC	01/01/1986	300	01/01/2011	883 402	883 402	-	358 748		-	-			-
TRANSFO MAHINA TUAURU VAL	01/01/1986	300	01/01/2011	961 542	961 542	-	390 480		-	-			-
TRANSFO PRES MAG OROFERO	01/01/1986	300	01/01/2011	347 309	347 309	-	141 043		-	-			-
TRANSFO LOT ILIKAI PK29.8	01/01/1986	300	01/01/2011	953 687	953 687	-	387 290		-	-			-
TRANSFO STOCK	01/01/1986	300	01/01/2011	610 008	610 008	-	-		-	-			-
TRANSFO TUAURU SIPAC MAHI	01/01/1986	300	01/01/2011	1 104 274	1 104 274	-	448 444		-	-			-
TRANSFO PPT RUE VIENOT	01/01/1986	300	01/01/2011	883 402	883 402	-	358 748		-	-			-
TRANSFO PIC ROUGE PPT	01/01/1986	300	01/01/2011	961 542	961 542	-	390 480		-	-			-
TRANSFO STOCK	01/01/1986	300	01/01/2011	1 104 274	1 104 274	-	-		-	-			-
TRANSFO IMM EDT VAIRAATO	01/01/1986	300	01/01/2011	642 844	642 844	-	261 058		-	-			-
TRANSFO LOT TUMAHAI PUNAA	01/01/1986	300	01/01/2011	347 309	347 309	-	141 043		-	-			-
TRANSFO YET SING R/VIENNO	01/01/1986	300	01/01/2011	883 402	883 402	-	358 748		-	-			-
TRANSFO LOT HIONG MICHEL	01/01/1986	300	01/01/2011	953 687	953 687	-	387 290		-	-			-
TRANSFO PARKING MAGASIN	01/01/1986	300	01/01/2011	642 844	642 844	-	261 058		-	-			-
TRANSFO RSE SCI FARA NUI	01/01/1986	300	01/01/2011	883 402	883 402	-	358 748		-	-			-
TRANSFO LOT VAIOPU PUNAAU	01/01/1986	300	01/01/2011	610 008	610 008	-	247 724		-	-			-
TRANSFO LOT ALIZES MAHINA	01/01/1986	300	01/01/2011	610 008	610 008	-	247 724		-	-			-
TRANSFO RTE CEINTURE FACE	01/01/1986	300	01/01/2011	347 309	347 309	-	849 359		-	-			-
TRANSFO CTRE LOTUS C/MER	01/01/1986	300	01/01/2011	642 844	642 844	-	261 058		-	-			-
TRANSFO TETAVAKE PK9.8 PU	01/01/1986	300	01/01/2011	610 008	610 008	-	247 724		-	-			-
TRANSFO LOT TAAPUNA PUNAA	01/01/1986	300	01/01/2011	642 844	642 844	-	261 058		-	-			-
TRANSFO QR TIKARE PAMATAI	01/01/1986	300	01/01/2011	1 104 274	1 104 274	-	448 444		-	-			-
TRANSFO LOT CHIN FOO PIRA	01/01/1986	300	01/01/2011	642 844	642 844	-	261 058		-	-			-
TRANSFO LOT TETAVAKE PUNA	01/01/1986	300	01/01/2011	610 008	610 008	-	247 724		-	-			-
TRANSFO LOTIS HEIRI FAAA	01/01/1986	300	01/01/2011	883 402	883 402	-	358 748		-	-			-
TRANSFO IMM TEREMA PIRAE	01/01/1986	300	01/01/2011	883 402	883 402	-	358 748		-	-			-

Composants	Date de mise en service	Durée Amort An	Date de fin de vie	Valeur Brute	Amortissement technique	Amortissement technique pour ordre	Provision pour renouvellement	Provision pour amortissement de caducité (y/c PRU)	Dotation/Reprise 2013				ATO +/-
									AT	PR	Caducité	Total	
TRANSFO LOT VAITERUPE PAE	01/01/1986	300	01/01/2011	610 008	610 008	-	247 724	-	-	-	-	-	
TRANSFO ST HILAIRE FAA'A	01/01/1986	300	01/01/2011	961 542	961 542	-	390 480	-	-	-	-	-	
TRANSFO STOCK	01/01/1986	300	01/01/2011	347 309	347 309	-	-	-	-	-	-	-	
TRANSFO Q.TEMARU TAVARARO	01/01/1986	300	01/01/2011	1 104 274	1 104 274	-	448 444	-	-	-	-	-	
TRANSFO FACE HOPIT VAIAMI	01/01/1987	300	01/01/2012	1 102 100	1 102 100	-	430 177	-	-	-	-	-	
TRANSFO RDC PAMATAI FAAA	01/01/1987	300	01/01/2012	659 889	659 889	-	257 571	-	-	-	-	-	
TRANSFO RDC PK25 PAEA	01/01/1987	300	01/01/2012	356 518	356 518	-	139 159	-	-	-	-	-	
TRANSFO IMM TIARE BAR	01/01/1987	300	01/01/2012	1 102 100	1 102 100	-	430 177	-	-	-	-	-	
TRANSFO IMM JARDONNET	01/01/1987	300	01/01/2012	1 102 100	1 102 100	-	430 177	-	-	-	-	-	
TRANSFO PK29 TIAMAO PAPAR	01/01/1987	300	01/01/2012	987 037	987 037	-	385 265	-	-	-	-	-	
TRANSFO STOCK	01/01/1987	300	01/01/2012	978 974	978 974	-	-	-	-	-	-	-	
TRANSFO ANT TEFAAROA ARUE	01/01/1987	300	01/01/2012	987 037	987 037	-	385 265	-	-	-	-	-	
TRANSFO MOTU TAHIRI FAAA	01/01/1987	300	01/01/2012	906 826	906 826	-	353 956	-	-	-	-	-	
TRANSFO PPT FOYERS PAOFAI	01/01/1987	300	01/01/2012	906 826	906 826	-	353 956	-	-	-	-	-	
TRANSFO PK22.5 F/LOT BALD	01/01/1987	300	01/01/2012	987 037	987 037	-	385 265	-	-	-	-	-	
TRANSFO PAEAC/MER PK20	01/01/1987	300	01/01/2012	987 037	987 037	-	385 265	-	-	-	-	-	
TRANSFO SOLARI FACE VAIMA	01/01/1987	300	01/01/2012	906 826	906 826	-	353 956	-	-	-	-	-	
TRANSFO STOCK	01/01/1987	300	01/01/2012	1 133 554	1 133 554	-	-	-	-	-	-	-	
TRANSFO ZI PUNARUU	01/01/1987	300	01/01/2012	626 183	626 183	-	244 415	-	-	-	-	-	
TRANSFO PAMATAI LOT TUTUA	01/01/1987	300	01/01/2012	987 037	987 037	-	385 265	-	-	-	-	-	
TRANSFO RDC FACE BIMAT	01/01/1987	300	01/01/2012	1 133 554	1 133 554	-	442 455	-	-	-	-	-	
TRANSFO STOCK	01/01/1987	300	01/01/2012	356 518	356 518	-	-	-	-	-	-	-	
TRANSFO IMM SURCOUF PPT	01/01/1987	300	01/01/2012	1 102 100	1 102 100	-	430 177	-	-	-	-	-	
TRANSFO CTRE COM MOANANUI	01/01/1987	300	01/01/2012	1 102 100	1 102 100	-	430 177	-	-	-	-	-	
TRANSFO LOTIS MIRI 3	01/01/1987	300	01/01/2012	659 889	659 889	-	257 571	-	-	-	-	-	
TRANSFO LOT ERIMA ARUE	01/01/1987	300	01/01/2012	987 037	987 037	-	385 265	-	-	-	-	-	
TRANSFO LOT ERIMA ARUE	01/01/1987	300	01/01/2012	987 037	987 037	-	385 265	-	-	-	-	-	
TRANSFO QTIER BLANCHARD	01/01/1987	300	01/01/2012	356 518	356 518	-	139 159	-	-	-	-	-	
TRANSFO Q TERIITEHAU PAEA	01/01/1987	300	01/01/2012	987 037	987 037	-	385 265	-	-	-	-	-	
TRANSFO MOTU UTA QUAI PET	01/01/1987	300	01/01/2012	659 889	659 889	-	257 571	-	-	-	-	-	
TRANSFO ECOLE MATER PIRAE	01/01/1987	300	01/01/2012	659 889	659 889	-	257 571	-	-	-	-	-	
TRANSFO IMM EDT PUURAI	01/01/1987	300	01/01/2012	1 102 100	1 102 100	-	430 177	-	-	-	-	-	
TRANSFO STOCK	01/01/1987	300	01/01/2012	906 826	906 826	-	-	-	-	-	-	-	
TRANSFO PAMATAI HAUT SOC	01/01/1987	300	01/01/2012	987 037	987 037	-	385 265	-	-	-	-	-	
TRANSFO STADE FATAUA PIRA	01/01/1987	300	01/01/2012	906 826	906 826	-	353 956	-	-	-	-	-	
TRANSFO OROFARA MAHINA	01/01/1987	300	01/01/2012	978 974	978 974	-	382 117	-	-	-	-	-	
TRANSFO RUE LAGARDE PPT	01/01/1987	300	01/01/2012	1 102 100	1 102 100	-	430 177	-	-	-	-	-	
TRANSFO PIC ROUGE TIPAERU	01/01/1987	300	01/01/2012	987 037	987 037	-	385 265	-	-	-	-	-	
TRANSFO PK11.5VIL DMTP MA	01/01/1987	300	01/01/2012	987 037	987 037	-	385 265	-	-	-	-	-	
TRANSFO VAIOTOE PK8.5MAHI	01/01/1987	300	01/01/2012	987 037	987 037	-	385 265	-	-	-	-	-	



Composants	Date de mise en service	Durée Amort An	Date de fin de vie	Valeur Brute	Amortissement technique	Amortissement technique pour ordre	Provision pour renouvellement	Provision pour amortissement de caducité (y/c PRU)	Dotation/Reprise 2013				ATO +/-
									AT	PR	Caducité	Total	
TRANSFO ZI PUNARUU PUNAAU	01/01/1987	300	01/01/2012	626 183	626 183	-	91 905		-	-			-
TRANSFO LOT WILLI PK9.5	01/01/1987	300	01/01/2012	978 974	978 974	-	382 117		-	-			-
TRANSFO MARINA TAINA PK9	01/01/1987	300	01/01/2012	906 826	906 826	-	353 956		-	-			-
TRANSFO PK37.5 C/MONT PAP	01/01/1987	300	01/01/2012	987 037	987 037	-	385 265		-	-			-
TRANSFO VAL TUAURU MAHINA	01/01/1987	300	01/01/2012	978 974	978 974	-	382 117		-	-			-
TRANSFO FACE SIPAC TUARU	01/01/1987	300	01/01/2012	348 456	348 456	-	51 143		-	-			-
TRANSFO STOCK	01/01/1987	300	01/01/2012	348 456	348 456	-	-		-	-			-
TRANSFO LOT MAMAIA TIPAER	01/01/1987	300	01/01/2012	356 519	356 519	-	52 326		-	-			-
TRANSFO PK3 ARUE MAG LEAA	01/01/1987	300	01/01/2012	356 522	356 522	-	139 155		-	-			-
TRANSFO DER.SALLE REUNION	01/01/1988	300	01/01/2013	675 235	675 235	-	110 719		-	-			-
TRANSFO LOT TEISSIER PK11	01/01/1988	300	01/01/2013	1 009 991	1 009 991	-	-		-	-			-
TRANSFO LOT MANINI FAAA	01/01/1988	300	01/01/2013	640 745	640 745	-	242 912		-	-			-
TRANSFO LOT JAY	01/01/1988	300	01/01/2013	640 745	640 745	-	242 912		-	-			-
TRANSFO STOCK	01/01/1988	300	01/01/2013	640 745	640 745	-	-		-	-			-
TRANSFO STOCK	01/01/1988	300	01/01/2013	675 235	675 235	-	-		-	-			-
TRANSFO ST MICHEL FATAUA	01/01/1988	300	01/01/2013	1 009 991	1 009 991	-	382 896		-	-			-
TRANSFO STOCK	01/01/1988	300	01/01/2013	1 009 991	1 009 991	-	-		-	-			-
TRANSFO STOCK	01/01/1988	300	01/01/2013	640 745	640 745	-	-		-	-			-
TRANSFO STOCK	01/01/1988	300	01/01/2013	364 810	364 810	-	-		-	-			-
TRANSFO STOCK	01/01/1988	300	01/01/2013	364 810	364 810	-	-		-	-			-
TRANSFO STOCK	01/01/1989	300	01/01/2014	963 001	963 001	-	-	48 132	-	-			-
TRANSFO PUURAI AVT STADE	01/01/1989	300	01/01/2014	1 048 181	1 048 181	-	365 599	52 389	36 560				-
TRANSFO RDC PK11 MAHINA	01/01/1989	300	01/01/2014	1 048 181	1 048 181	-	365 599	52 389	36 560				-
TRANSFO VALLEE D'OROFERO	01/01/1989	300	01/01/2014	1 048 181	1 048 181	-	365 599	52 389	36 560				-
TRANSFO STOCK	01/01/1989	300	01/01/2014	664 973	664 973	-	-	33 236	-				-
TRANSFO TAUNOA	01/01/1989	300	01/01/2014	1 048 181	1 048 181	-	365 599	52 389	36 560				-
TRANSFO PIRAE LOT AUTE 1	01/01/1989	300	01/01/2014	664 973	664 973	-	231 938	33 236	23 194				-
TRANSFO RT CEINT PK27.6	01/01/1989	300	01/01/2014	1 048 181	1 048 181	-	365 599	52 389	36 560				-
TRANSFO AV BAMBRIDGE	01/01/1989	300	01/01/2014	1 048 181	1 048 181	-	365 599	52 389	36 560				-
TRANSFO TERRE TAPATAI RTE	01/01/1989	300	01/01/2014	664 973	664 973	-	120 646	33 236	40 216				-
TRANSFO PUN PK18.5 ATEHI	01/01/1989	300	01/01/2014	1 048 181	1 048 181	-	365 599	52 389	36 560				-
TRANSFO VAL TITTIORO CHIME	01/01/1989	300	01/01/2014	1 048 181	1 048 181	-	365 599	52 389	36 560				-
TRANSFO AV POMARE LIFONT	01/01/1989	300	01/01/2014	1 048 181	1 048 181	-	365 599	52 389	36 560				-
TRANSFO PRES IM TIKI CHIM	01/01/1989	300	01/01/2014	1 170 371	1 170 371	-	408 219	58 495	40 822				-
TRANSFO RDC PRES VANBASTO	01/01/1989	300	01/01/2014	1 048 181	1 048 181	-	365 599	52 389	36 560				-
TRANSFO QTIER MACE PIRAE	01/01/1989	300	01/01/2014	1 048 181	1 048 181	-	365 599	52 389	36 560				-
TRANSFO RDC PK27.2 C/MER	01/01/1989	300	01/01/2014	1 048 181	1 048 181	-	365 599	52 389	36 560				-
TRANSFO PAEA PK26.5 C/MER	01/01/1989	300	01/01/2014	1 048 181	1 048 181	-	365 599	52 389	36 560				-
TRANSFO ARUE FACE CJA	01/01/1989	300	01/01/2014	1 048 181	1 048 181	-	365 599	52 389	36 560				-
TRANSFO PK14.1LOT PUNARUU	01/01/1989	300	01/01/2014	1 048 181	1 048 181	-	365 599	52 389	36 560				-

Composants	Date de mise en service	Durée Amort An	Date de fin de vie	Valeur Brute	Amortissement technique	Amortissement technique pour ordre	Provision pour renouvellement	Provision pour amortissement de caducité (y/c PRU)	Dotation/Reprise 2013				ATO +/-
									AT	PR	Caducité	Total	
TRANSFO FAARIPO PK14.9PAP	01/01/1989	300	01/01/2014	1 048 181	1 048 181	-	365 599		52 389	36 560			-
TRANSFO LOT TITIORO UTA	01/01/1989	300	01/01/2014	700 767	700 767	-	244 424		35 025	24 443			-
TRANSFO STOCK	01/01/1989	300	01/01/2014	1 039 618	1 039 618	-	-		51 961	-			-
TRANSFO AVENUE BAMBRIDGE	01/01/1989	300	01/01/2014	378 604	378 604	-	68 690		18 922	7 633			-
TRANSFO ZI FARE UTE	01/01/1990	300	01/01/2015	1 186 600	1 129 087	-	109 810		57 512	21 962			-
TRANSFO STOCK	01/01/1990	300	01/01/2015	383 853	365 248	-	-		18 604	-			-
TRANSFO OROVINI ANTENNE	01/01/1990	300	01/01/2015	1 062 715	1 011 206	-	338 429		51 508	33 842			-
TRANSFO PIAFAU CUI CENTRA	01/01/1990	300	01/01/2015	1 062 715	1 011 206	-	338 429		51 508	33 842			-
TRANSFO QR WHOLER FARIPI	01/01/1990	300	01/01/2015	1 062 715	1 011 206	-	338 429		51 508	33 842			-
TRANSFO FOND VAL TIPAERUI	01/01/1990	300	01/01/2015	1 220 466	1 161 311	-	388 666		59 154	38 867			-
TRANSFO RDC P/TAHITI VILL	01/01/1990	300	01/01/2015	1 062 715	1 011 206	-	338 429		51 508	33 842			-
TRANSFO RDO PUURAI	01/01/1990	300	01/01/2015	674 194	641 516	-	214 700		32 677	21 470			-
TRANSFO VAL TEFAAROA	01/01/1990	300	01/01/2015	1 062 715	1 011 206	-	338 429		51 508	33 842			-
TRANSFO STOCK	01/01/1990	300	01/01/2015	1 062 715	1 011 206	-	-		51 508	-			-
TRANSFO PK19.1 RDC PAEA	01/01/1990	300	01/01/2015	1 062 715	1 011 206	-	338 429		51 508	33 842			-
TRANSFO STOCK	01/01/1990	300	01/01/2015	710 484	676 048	-	-		34 436	-			-
TRANSFO RTE POINTE VENUS	01/01/1990	300	01/01/2015	710 484	676 048	-	226 258		34 436	22 625			-
TRANSFO MISSON HAUTS TIRA	01/01/1990	300	01/01/2015	710 484	676 048	-	226 258		34 436	22 625			-
TRANSFO MOTU UTA DIGUE	01/01/1990	300	01/01/2015	1 186 600	1 129 087	-	377 880		57 512	37 788			-
TRANSFO FARE ATA OROVINI	01/01/1990	300	01/01/2015	710 484	676 048	-	226 258		34 436	22 625			-
TRANSFO TEMAURI TITIORO	01/01/1990	300	01/01/2015	710 484	676 048	-	226 258		34 436	22 625			-
TRANSFO OUTUMAORO PUNAAUI	01/01/1990	300	01/01/2015	710 484	676 048	-	226 258		34 436	22 625			-
TRANSFO STOCK	01/01/1990	300	01/01/2015	1 062 715	1 011 206	-	-		51 508	-			-
TRANSFO GIRATOIRE BACCINO	01/01/1990	300	01/01/2015	710 484	676 048	-	106 120		34 436	35 373			-
TRANSFO PK35.5 CMONT PAPA	01/01/1990	300	01/01/2015	1 054 034	1 002 946	-	335 663		51 087	33 566			-
TRANSFO STOCK	01/01/1991	300	01/01/2016	724 670	656 249	-	-		34 211	-			-
TRANSFO IMMEUBLE SINCERE	01/01/1991	300	01/01/2016	724 670	656 249	-	207 574		34 211	20 758			-
TRANSFO IMM SCI BRUAT	01/01/1991	300	01/01/2016	1 210 293	1 096 022	-	346 675		57 136	34 668			-
TRANSFO ARUE RDC CLAYTON	01/01/1991	300	01/01/2016	1 083 934	981 593	-	310 481		51 171	31 049			-
TRANSFO RTE MARIE DE FAAA	01/01/1991	300	01/01/2016	1 083 934	981 593	-	310 481		51 171	31 049			-
TRANSFO RTE PUGIBET MAHIN	01/01/1991	300	01/01/2016	1 083 934	981 593	-	310 481		51 171	31 049			-
TRANSFO LOTIS CPS MAHINA	01/01/1991	300	01/01/2016	532 291	482 034	-	77 054		25 129	19 264			-
TRANSFO MONTMARAU ANT RFO	01/01/1991	300	01/01/2016	1 083 934	981 593	-	310 481		51 171	31 049			-
TRANSFO IMM HAURA PAOFAI	01/01/1991	300	01/01/2016	724 670	656 249	-	207 574		34 211	20 758			-
TRANSFO VAL TIP F/MATAVAI	01/01/1991	300	01/01/2016	1 083 934	981 593	-	310 481		51 171	31 049			-
TRANSFO STOCK	01/01/1991	300	01/01/2016	1 083 934	981 593	-	-		51 171	-			-
TRANSFO PUNAAUIA ANTENNE	01/01/1991	300	01/01/2016	1 083 934	981 593	-	78 455		51 171	78 455			-
TRANSFO ANT KORINGO FAAA	01/01/1991	300	01/01/2016	1 083 934	981 593	-	310 481		51 171	31 049			-
TRANSFO RDC AHONU MAHINA	01/01/1991	300	01/01/2016	1 083 934	981 593	-	310 481		51 171	31 049			-
TRANSFO STOCK	01/01/1991	300	01/01/2016	724 670	656 249	-	-		34 211	-			-

Composants	Date de mise en service	Durée Amort An	Date de fin de vie	Valeur Brute	Amortissement technique	Amortissement technique pour ordre	Provision pour renouvellement	Provision pour amortissement de caducité (y/c PRU)	Dotation/Reprise 2013				ATO +/-
									AT	PR	Caducité	Total	
TRANSFO RDC PK12.8 PUNAAU	01/01/1991	300	01/01/2016	1 083 934	981 593	-	310 481		51 171	31 049			-
TRANSFO FACE YEN KET TITI	01/01/1991	300	01/01/2016	391 517	354 552	-	112 148		18 483	11 215			-
TRANSFO TEMARII P/TE HOA	01/01/1991	300	01/01/2016	1 083 934	981 593	-	310 481		51 171	31 049			-
TRANSFO ANT NORDHOFF PUNA	01/01/1991	300	01/01/2016	391 517	354 552	-	112 148		18 483	11 215			-
TRANSFO ANT SEIGNEUR PAEA	01/01/1991	300	01/01/2016	1 083 934	981 593	-	310 481		51 171	31 049			-
TRANSFO PAMATAI AV GARNIE	01/01/1991	300	01/01/2016	1 083 934	981 593	-	310 481		51 171	31 049			-
TRANSFO TAAPUNA P2	01/01/1991	300	01/01/2016	724 670	656 249	-	207 574		34 211	20 758			-
TRANSFO FARE RAU APE	01/01/1991	300	01/01/2016	391 517	354 552	-	112 148		18 483	11 215			-
TRANSFO STOCK	01/01/1991	300	01/01/2016	1 083 934	981 593	-	-		51 171	-			-
TRANSFO STOCK	01/01/1991	300	01/01/2016	1 083 934	981 593	-	-		51 171	-			-
TRANSFO PARADIS MAHINA	01/01/1991	300	01/01/2016	1 083 934	981 593	-	310 481		51 171	31 049			-
TRANSFO LOT TOAROTU-RAHI	01/01/1991	300	01/01/2016	724 670	656 249	-	78 677		34 211	39 339			-
ANT BELLE VUE FARE RAU	01/01/1991	300	01/01/2016	391 517	354 552	-	112 148		18 483	11 215			-
TRANSFO STOCK	01/01/1991	300	01/01/2016	724 670	656 249	-	-		34 211	-			-
TRANSFO STADE PUNARUU	01/01/1991	300	01/01/2016	724 670	656 249	-	207 574		34 211	20 758			-
TRANSFO QR FULLER PUNAAUI	01/01/1991	300	01/01/2016	1 083 934	981 593	-	310 481		51 171	31 049			-
TRANSFO QR TENT ERIMA ARU	01/01/1991	300	01/01/2016	1 083 934	981 593	-	310 481		51 171	31 049			-
TRANSFO POSTE FARE UTE	01/01/1991	300	01/01/2016	724 670	656 249	-	207 574		34 211	20 758			-
TRANSFO LOT HAMUTA VAL2	01/01/1991	300	01/01/2016	724 670	656 249	-	207 574		34 211	20 758			-
TRANSFO OUTUMAORO PUNAAUI	01/01/1991	300	01/01/2016	724 670	656 249	-	207 574		34 211	20 758			-
TRANSFO STOCK	01/01/1991	300	01/01/2016	724 670	656 249	-	-		34 211	-			-
TRANSFO LOT AUFFRAY PUNAA	01/01/1991	300	01/01/2016	1 083 934	981 593	-	310 481		51 171	31 049			-
TRANSFO RTE NUUTANIA FAAA	01/01/1991	300	01/01/2016	1 083 934	981 593	-	310 481		51 171	31 049			-
TRANSFO MAEVA BEACH PUNAA	01/01/1991	300	01/01/2016	724 670	656 249	-	207 574		34 211	20 758			-
TRANSFO RES ORCHIDEES PPT	01/01/1991	300	01/01/2016	724 670	656 249	-	207 574		34 211	20 758			-
TRANSFO VAITAVATAVA PPT	01/01/1991	300	01/01/2016	724 670	656 249	-	207 574		34 211	20 758			-
TRANSFO PAOFAI PPT	01/01/1991	300	01/01/2016	1 210 293	1 096 022	-	346 675		57 136	34 668			-
TRANSFO PORT PECHE F.UTE	01/01/1991	300	01/01/2016	1 210 293	1 096 022	-	346 675		57 136	34 668			-
TRANSFO RTE PUURAI FAAA	01/01/1991	300	01/01/2016	1 083 934	981 593	-	310 481		51 171	31 049			-
TRANSFO GIR.LAFAYETTE ARU	01/01/1991	300	01/01/2016	724 670	656 249	-	207 574		34 211	20 758			-
TRANSFO AU DESSUS MAIRIE	01/01/1991	300	01/01/2016	687 659	622 732	-	49 773		32 464	49 773			-
TRANSFO PK13 PUNA PLAINE2	01/01/1992	300	01/01/2017	734 447	632 781	-	195 320		33 888	19 532			-
TRANSFO CITE COWAN ARUE	01/01/1992	300	01/01/2017	696 932	600 459	-	185 345		32 157	18 534			-
TRANSFO COL TAHARAA ARUE	01/01/1992	300	01/01/2017	696 932	600 459	-	185 345		32 157	18 534			-
TRANSFO STOCK	01/01/1992	300	01/01/2017	1 098 557	946 488	-	-		50 689	-			-
TRANSFO STOCK	01/01/1992	300	01/01/2017	696 932	600 459	-	-		32 157	-			-
TRANSFO CITE SMITH ARUE	01/01/1992	300	01/01/2017	696 932	600 459	-	185 345		32 157	18 534			-
TRANSFO ST HILAIRE RDO	01/01/1992	300	01/01/2017	696 932	600 459	-	185 345		32 157	18 534			-
TRANSFO RDC TIARE ANANI	01/01/1992	300	01/01/2017	1 098 557	946 488	-	292 155		50 689	29 215			-
TRANSFO AV POMARE PATUTOA	01/01/1992	300	01/01/2017	1 098 557	946 488	-	292 155		50 689	29 215			-

Composants	Date de mise en service	Durée Amort An	Date de fin de vie	Valeur Brute	Amortissement technique	Amortissement technique pour ordre	Provision pour renouvellement	Provision pour amortissement de caducité (y/c PRU)	Dotation/Reprise 2013				ATO +/-
									AT	PR	Caducité	Total	
TRANSFO PATER 1 A PIRAE	01/01/1992	300	01/01/2017	696 932	600 459	-	185 345		32 157	18 534			-
TRANSFO VAL MISSION PPT	01/01/1992	300	01/01/2017	696 932	600 459	-	185 345		32 157	18 534			-
TRANSFO LOT TEURUA PK4.5	01/01/1992	300	01/01/2017	696 932	600 459	-	185 345		32 157	18 534			-
TRANSFO RTE PTE VENUS MAH	01/01/1992	300	01/01/2017	1 261 629	1 086 987	-	335 522		58 214	33 552			-
TRANSFO ANT AOUA PK19.8	01/01/1992	300	01/01/2017	1 098 557	946 488	-	292 155		50 689	29 215			-
TRANSFO QUAI FERRY PPT	01/01/1992	300	01/01/2017	1 009 283	869 572	-	268 413		46 571	26 841			-
TRANSFO MONT MARAU FAAA	01/01/1992	300	01/01/2017	1 098 557	946 488	-	292 155		50 689	29 215			-
TRANSFO CITE JAY POSTE2	01/01/1992	300	01/01/2017	696 932	600 459	-	185 345		32 157	18 534			-
TRANSFO RES ATIMA MAHINA	01/01/1992	300	01/01/2017	696 932	600 459	-	185 345		32 157	18 534			-
TRANSFO GENDARMERIE PAEA	01/01/1992	300	01/01/2017	696 932	600 459	-	185 345		32 157	18 534			-
TRANSFO IMM HELLOUIN FAAA	01/01/1992	300	01/01/2017	696 932	600 459	-	185 345		32 157	18 534			-
TRANSFO LOT ATIMA MAHINA	01/01/1992	300	01/01/2017	696 932	600 459	-	185 345		32 157	18 534			-
TRANSFO IMM SCI DAVID PPT	01/01/1992	300	01/01/2017	1 009 283	869 572	-	268 413		46 571	26 841			-
TRANSFO LOT BALDWIN PAEA	01/01/1992	300	01/01/2017	696 932	600 459	-	65 622		32 157	32 811			-
TRANSFO LOT ALOHA P2 PUNA	01/01/1992	300	01/01/2017	696 932	600 459	-	185 345		32 157	18 534			-
TRANSFO STOCK	01/01/1992	300	01/01/2017	696 932	600 459	-	-		32 157	-			-
TRANSFO SCI LUINE PHINOI	01/01/1992	300	01/01/2017	734 447	632 781	-	195 320		33 888	19 532			-
TRANSFO PK13 PUNAVAI MONT	01/01/1992	300	01/01/2017	696 932	600 459	-	185 345		32 157	18 534			-
TRANSFO PEPINIERE GOODING	01/01/1992	300	01/01/2017	1 152 761	953 880	-	241 075		66 293	24 148			-
TRANSFO MATATIA PUNAAUIA	01/01/1992	300	01/01/2017	696 932	600 459	-	114 838		32 157	16 405			-
TRANSFO STOCK	01/01/1992	300	01/01/2017	696 932	600 459	-	-		32 157	-			-
TRANSFO LOT MATAVAI	01/01/1993	300	01/01/2018	711 326	582 640	-	171 873		32 172	17 188			-
TRANSFO STOCK	01/01/1993	300	01/01/2018	711 326	582 640	-	-		32 172	-			-
TRANSFO AV.BRUAT QR BROCH	01/01/1993	300	01/01/2018	711 326	582 640	-	171 873		32 172	17 188			-
TRANSFO LOT TETAVAKE TR4	01/01/1993	300	01/01/2018	711 326	582 640	-	171 873		32 172	17 188			-
TRANSFO HELLEMONT VAIRAAT	01/01/1993	300	01/01/2018	1 030 129	843 767	-	248 903		46 591	24 891			-
TRANSFO BLOC VAIMA	01/01/1993	300	01/01/2018	1 030 129	843 767	-	248 903		46 591	24 891			-
TRANSFO PIRAE RTE HIPPODR	01/01/1993	300	01/01/2018	1 121 247	918 401	-	270 920		50 712	27 092			-
PK10.5 LOT TUMAHAI PUNAAU	01/01/1993	300	01/01/2018	404 994	331 725	-	68 560		18 317	8 570			-
TRANSFO SUPERETTE PATER	01/01/1993	300	01/01/2018	404 994	331 726	-	608 635		18 317	121 727			-
TRANSFO S.MAHINA DATCHARY	01/01/1993	300	01/01/2018	1 121 247	918 401	-	270 920		50 712	27 092			-
TRANSFO S.MAHINA SENS UNI	01/01/1993	300	01/01/2018	1 121 247	918 401	-	270 920		50 712	27 092			-
TRANSFO LOT SUPER MAHINA	01/01/1993	300	01/01/2018	1 121 247	918 401	-	270 920		50 712	27 092			-
TRANSFO MAHINA QR MAIRIE	01/01/1993	300	01/01/2018	1 287 686	1 054 728	-	311 136		58 240	31 114			-
TRANSFO AV .PARAITA TANG	01/01/1993	300	01/01/2018	1 121 247	918 401	-	270 920		50 712	27 092			-
TRANSFO PAMATAI LDG	01/01/1993	300	01/01/2018	711 326	582 640	-	171 873		32 172	17 188			-
TRANSFO CITE DE L'AIR N°3	01/01/1993	300	01/01/2018	711 326	582 640	-	171 873		32 172	17 188			-
TRANSFO VALLEE TUAURU	01/01/1993	300	01/01/2018	1 121 247	918 401	-	270 920		50 712	27 092			-
TRANSFO LOT LOTUS	01/01/1993	300	01/01/2018	711 326	582 640	-	171 873		32 172	17 188			-
TRANSFO LOT LOTUS AU P4	01/01/1993	300	01/01/2018	711 326	582 640	-	171 873		32 172	17 188			-

Composants	Date de mise en service	Durée Amort An	Date de fin de vie	Valeur Brute	Amortissement technique	Amortissement technique pour ordre	Provision pour renouvellement	Provision pour amortissement de caducité (y/c PRU)	Dotation/Reprise 2013				ATO +/-
									AT	PR	Caducité	Total	
TRANSFO LOT LOTUS	01/01/1993	300	01/01/2018	711 326	582 640	-	171 873		32 172	17 188			-
TRANSFO LOT ERIMA ARUE	01/01/1993	300	01/01/2018	1 112 087	910 897	-	268 707		50 298	26 871			-
TRANSFO FAAA MEAMA DERRIE	01/01/1993	300	01/01/2018	1 112 087	910 897	-	268 707		50 298	26 871			-
TRANSFO LEP FAA'A AU DESS	01/01/1993	300	01/01/2018	1 121 247	918 401	-	122 021		50 712	40 674			-
TRANSFO LOT CPS PAEA PK	01/01/1993	300	01/01/2018	1 121 247	918 401	-	122 021		50 712	40 674			-
TRANSFO LOTISS JAY MAHINA	01/01/1993	300	01/01/2018	711 326	582 640	-	171 873		32 172	17 188			-
TRANSFO ANT APAHERE MAMAO	01/01/1993	300	01/01/2018	1 121 247	918 401	-	270 920		50 712	27 092			-
TRANSFO FACE TEMPLE MORMO	01/01/1993	300	01/01/2018	1 121 247	918 401	-	-		50 712	-			-
TRANSFO RT HIPPODROME	01/01/1993	300	01/01/2018	1 121 247	918 401	-	270 920		50 712	27 092			-
TRANSFO LOT SOC PAMATAI	01/01/1993	300	01/01/2018	711 326	582 640	-	171 873		32 172	17 188			-
TRANSFO TIPAERUI QT JUVEN	01/01/1993	300	01/01/2018	1 121 247	918 401	-	270 920		50 712	27 092			-
TRANSFO TIPAERUI P/STAM	01/01/1993	300	01/01/2018	1 121 247	918 401	-	270 920		50 712	27 092			-
TRANSFO LOT AUTE 2 D/POST	01/01/1993	300	01/01/2018	711 326	582 640	-	171 873		32 172	17 188			-
TRANSFO LOT TEMARUATA	01/01/1993	300	01/01/2018	711 326	582 640	-	171 873		32 172	17 188			-
TRANSFO LOT NAHOATA PIRAE	01/01/1993	300	01/01/2018	404 994	331 726	-	75 083		18 317	6 939			-
TRANSFO LOT BACCINO MAHIN	01/01/1993	300	01/01/2018	711 326	582 640	-	171 873		32 172	17 188			-
TRANSFO VALLEE HAMUTA	01/01/1993	300	01/01/2018	404 994	331 726	-	97 859		18 317	9 786			-
TRANSFO STOCK	01/01/1993	300	01/01/2018	711 326	582 640	-	-		32 172	-			-
TRANSFO STOCK	01/01/1993	300	01/01/2018	1 121 247	918 401	-	-		50 712	-			-
TRANSFO VAL TIPAERUI PPT	01/01/1993	300	01/01/2018	1 121 247	918 401	-	270 920		50 712	27 092			-
TRANSFO LOT HAMUTA POSTE2	01/01/1993	300	01/01/2018	1 121 247	918 401	-	270 920		50 712	27 092			-
TRANSFO STOCK	01/01/1993	300	01/01/2018	404 994	331 726	-	-		18 317	-			-
TRANSFO LOT TIA ARII PAMA	01/01/1993	300	01/01/2018	711 326	582 640	-	171 873		32 172	17 188			-
TRANSFO PUURAI COTE MAG	01/01/1993	300	01/01/2018	1 121 247	918 401	-	122 021		50 712	40 674			-
TRANSFO OROFERO PK21.9PAE	01/01/1993	300	01/01/2018	1 121 247	918 401	-	270 920		50 712	27 092			-
TRANSFO S.MAHINA DATCHARY	01/01/1993	300	01/01/2018	1 121 247	918 401	-	270 920		50 712	27 092			-
TRANSFO MAHINA RADIO PTE	01/01/1993	300	01/01/2018	1 121 247	918 401	-	270 920		50 712	27 092			-
TRANSFO LOT TAHIPU ERIMA	01/01/1993	300	01/01/2018	1 121 247	918 401	-	270 920		50 712	27 092			-
TRANSFO STOCK	01/01/1993	300	01/01/2018	749 616	614 002	-	-		33 904	-			-
TRANSFO LOT MAMAIA PICVER	01/01/1993	300	01/01/2018	711 326	582 640	-	171 873		32 172	17 188			-
TRANSFO LOT PUNAVAI NUI	01/01/1993	300	01/01/2018	711 326	582 640	-	171 873		32 172	17 188			-
TRANSFO AORAI TINIHAI PIR	01/01/1993	300	01/01/2018	749 616	614 002	-	181 125		33 904	18 112			-
TRANSFO LOT ATIMA MAHINA	01/01/1993	300	01/01/2018	711 326	582 640	-	171 873		32 172	17 188			-
TRANSFO VAL TUAURU MAHINA	01/01/1993	300	01/01/2018	1 112 087	910 897	-	268 707		50 298	26 871			-
TRANSFO VAL TUAURU MAHINA	01/01/1993	300	01/01/2018	1 112 087	910 897	-	268 707		50 298	26 871			-
TRANSFO PAPEHUE PK18.5 PA	01/01/1993	300	01/01/2018	1 112 087	910 897	-	268 707		50 298	26 871			-
TRANSFO LOT VAIAVA F.UTE	01/01/1993	300	01/01/2018	1 030 129	843 767	-	248 903		46 591	24 891			-
TRANSFO PURE ORA MISSION	01/01/1993	300	01/01/2018	711 326	582 640	-	171 873		32 172	17 188			-
TRANSFO RES CHALET PATER	01/01/1993	300	01/01/2018	749 616	614 002	-	181 125		33 904	18 112			-
TRANSFO TRANSIT FAUTAU	01/01/1993	300	01/01/2018	1 030 129	843 767	-	248 903		46 591	24 891			-

Composants	Date de mise en service	Durée Amort An	Date de fin de vie	Valeur Brute	Amortissement technique	Amortissement technique pour ordre	Provision pour renouvellement	Provision pour amortissement de caducité (y/c PRU)	Dotation/Reprise 2013				ATO +/-
									AT	PR	Caducité	Total	
TRANSFO LOT OVIRI MAHINA	01/01/1993	300	01/01/2018	711 326	582 640	-	171 873		32 172	17 188			-
TRANSFO MATATIA PK10PUNAA	01/01/1993	300	01/01/2018	1 112 087	910 897	-	268 707		50 298	26 871			-
TRANSFO STADE ARUE YATCH	01/01/1993	300	01/01/2018	711 326	582 640	-	171 873		32 172	17 188			-
TRANSFO PAEA PK21 C/MER	01/01/1993	300	01/01/2018	550 615	451 001	-	88 974		24 904	12 711			-
TRANSFO HAUTS MATATIA PUN	01/01/1993	300	01/01/2018	711 326	582 640	-	171 873		32 172	17 188			-
TRANSFO AUAE ANT DEGAGE	01/01/1993	300	01/01/2018	1 121 247	918 401	-	270 920		50 712	27 092			-
TRANSFO FAAA RTE HILAIRE	01/01/1993	300	01/01/2018	404 996	331 726	-	71 198		18 317	7 911			-
TRANSFO RESIDENCE MANAVA	01/01/1995	300	01/01/2020	1 144 894	844 411	-	250 620		50 081	25 062			-
TRANSFO LOT MAHINARAMA	01/01/1995	300	01/01/2020	726 328	535 699	-	158 997		31 772	15 900			-
TRANSFO STOCK	01/01/1995	300	01/01/2020	726 328	535 699	-	-		31 772	-			-
TRANSFO SCI LONG BEACH	01/01/1996	300	01/01/2021	777 033	542 431	-	72 545		33 514	24 181			-
TRANSFO RDC ECOLE PAPENOO	01/01/1996	300	01/01/2021	1 162 256	811 349	-	239 307		50 129	23 930			-
TRANSFO PAEA PK19,3 RDC	01/01/1996	300	01/01/2021	1 334 783	931 789	-	274 830		57 570	27 483			-
TRANSFO PAPARA PK31.9 RTE	01/01/1996	300	01/01/2021	1 152 761	804 722	-	237 350		49 720	23 735			-
TRANSFO STOCK	01/01/1996	300	01/01/2021	410 268	286 399	-	-		17 695	-			-
TRANSFO VAL AHONU MAHINA	01/01/1996	300	01/01/2021	1 162 256	811 349	-	80 378		50 129	40 189			-
TRANSFO RDC PK37.2 PAPARA	01/01/1996	300	01/01/2021	1 162 256	811 349	-	239 307		50 129	23 930			-
TRANSFO STOCK	01/01/1996	300	01/01/2021	410 268	286 399	-	-		17 695	-			-
TRANSFO SUD AFAAHITI PK5,	01/01/1996	300	01/01/2021	1 152 761	804 722	-	-		49 720	-			-
TRANSFO PK38.2MAG SUZANNE	01/01/1996	300	01/01/2021	1 152 761	804 722	-	237 350		49 720	23 735			-
TRANSFO FOND VAL.MISSION	01/01/1996	300	01/01/2021	1 334 783	931 789	-	92 309		57 570	46 154			-
TRANSFO LOT CHAPMAN	01/01/1996	300	01/01/2021	1 334 783	931 789	-	274 830		57 570	27 483			-
TRANSFO PORT AUTONOME PPT	01/01/1996	300	01/01/2021	1 152 761	804 722	-	237 350		49 720	23 735			-
TRANSFO SUD TIAREI 3 CASC	01/01/1996	300	01/01/2021	1 152 761	804 722	-	-		49 720	-			-
TRANSFO PAPARA PK39	01/01/1996	300	01/01/2021	1 162 256	811 349	-	239 307		50 129	23 930			-
TRANSFO RDC PK39.8 C/MER	01/01/1996	300	01/01/2021	1 162 256	811 349	-	239 307		50 129	23 930			-
TRANSFO STOCK	01/01/1996	300	01/01/2021	1 162 256	811 349	-	-		50 129	-			-
TRANSFO STOCK	01/01/1996	300	01/01/2021	1 162 256	811 349	-	-		50 129	-			-
TRANSFO LOT VAHINE MOENA	01/01/1996	300	01/01/2021	1 162 256	811 349	-	239 307		50 129	23 930			-
TRANSFO IMM VEHIARII PRES	01/01/1996	300	01/01/2021	1 334 783	931 789	-	274 830		57 570	27 483			-
TRANSFO RDC PK18 C/MER	01/01/1996	300	01/01/2021	1 162 256	811 349	-	239 307		50 129	23 930			-
TRANSFO RDC PK13 C/MER	01/01/1996	300	01/01/2021	1 334 783	931 789	-	274 830		57 570	27 483			-
TRANSFO RDC PK40.6 PAPARA	01/01/1996	300	01/01/2021	1 152 761	804 722	-	237 350		49 720	23 735			-
TRANSFO PAEA AV MAG VAITI	01/01/1996	300	01/01/2021	1 152 761	804 722	-	237 350		49 720	23 735			-
TRANSFO PK39.2 LOT MAHAEA	01/01/1996	300	01/01/2021	1 162 256	811 349	-	239 307		50 129	23 930			-
TRANSFO PAPARA LOT MAHATE	01/01/1996	300	01/01/2021	1 162 256	811 349	-	239 307		50 129	23 930			-
TRANSFO ANT TEHAAMATAI	01/01/1996	300	01/01/2021	1 152 761	804 722	-	237 350		49 720	23 735			-
TRANSFO RT CEINT PK38.4	01/01/1996	300	01/01/2021	1 152 761	804 722	-	237 350		49 720	23 735			-
TRANSFO SUD HAAPOPONI PK	01/01/1996	300	01/01/2021	1 152 761	804 722	-	-		49 720	-			-
TRANSFO MAMAO ANT APAHERE	01/01/1996	300	01/01/2021	410 268	286 399	-	63 840		17 695	9 120			-

Composants	Date de mise en service	Durée Amort An	Date de fin de vie	Valeur Brute	Amortissement technique	Amortissement technique pour ordre	Provision pour renouvellement	Provision pour amortissement de caducité (y/c PRU)	Dotation/Reprise 2013				ATO +/-
									AT	PR	Caducité	Total	
TRANSFO VAL TETIHAA	01/01/1996	300	01/01/2021	1 162 256	811 349	-	239 307		50 129	23 930			-
TRANSFO PAPARA ANT PAPEIT	01/01/1996	300	01/01/2021	1 162 256	811 349	-	239 307		50 129	23 930			-
TRANSFO STOCK	01/01/1996	300	01/01/2021	1 162 256	811 349	-	-		50 129	-			-
TRANSFO SUD QT PAPAURA	01/01/1996	300	01/01/2021	570 753	398 431	-	-		24 617	-			-
TRANSFO PAMATAI ROUTE RGR	01/01/1996	300	01/01/2021	410 268	286 399	-	84 505		17 695	8 451			-
TRANSFO PAPARA LOT TOREA	01/01/1996	300	01/01/2021	1 152 761	804 722	-	237 350		49 720	23 735			-
TRANSFO PAPARA LOT LEILAN	01/01/1996	300	01/01/2021	1 162 256	811 349	-	239 307		50 129	23 930			-
TRANSFO PAPARA LOT TOREA	01/01/1996	300	01/01/2021	1 162 256	811 349	-	239 307		50 129	23 930			-
TRANSFO R CARRIERE PAPARA	01/01/1996	300	01/01/2021	1 152 761	804 722	-	237 350		49 720	23 735			-
TRANSFO R CARRIERE PAPARA	01/01/1996	300	01/01/2021	1 152 761	804 722	-	237 350		49 720	23 735			-
TRANSFO STOCK	01/01/1996	300	01/01/2021	1 162 256	811 349	-	-		50 129	-			-
TRANSFO PK32.2 PAPARA	01/01/1996	300	01/01/2021	1 162 256	811 349	-	239 307		50 129	23 930			-
TRANSFO PK35.9 PAPARA	01/01/1996	300	01/01/2021	1 334 783	931 789	-	274 830		57 570	27 483			-
TRANSFO LOT CLARK PAPARA	01/01/1996	300	01/01/2021	1 162 256	811 349	-	239 307		50 129	23 930			-
TRANSFO LOT NETI MAHINA	01/01/1996	300	01/01/2021	410 268	286 399	-	84 505		17 695	8 451			-
TRANSFO LOT MARURAI PAPAR	01/01/1996	300	01/01/2021	1 152 761	804 722	-	237 350		49 720	23 735			-
TRANSFO FARE RAU APE PIRA	01/01/1996	300	01/01/2021	1 162 256	811 349	-	239 307		50 129	23 930			-
TRANSFO RTE TEMARUA PAPAR	01/01/1996	300	01/01/2021	1 162 256	811 349	-	239 307		50 129	23 930			-
TRANSFO PK40 OTCENA PAPAR	01/01/1996	300	01/01/2021	1 152 761	804 722	-	237 350		49 720	23 735			-
TRANSFO PK34.2 P.TEHAHE	01/01/1996	300	01/01/2021	1 152 761	804 722	-	237 350		49 720	23 735			-
TRANSFO RDC PK33.7 PAPARA	01/01/1996	300	01/01/2021	1 162 256	811 349	-	239 307		50 129	23 930			-
TRANSFO VAL TAHARUU PAPAR	01/01/1996	300	01/01/2021	1 152 761	804 722	-	237 350		49 720	23 735			-
TRANSFO VAL TAHARUU PAPAR	01/01/1996	300	01/01/2021	1 152 761	804 722	-	237 350		49 720	23 735			-
TRANSFO QR KAHIEHITU PAPA	01/01/1996	300	01/01/2021	1 152 761	804 722	-	237 350		49 720	23 735			-
TRANSFO ANT NATUA PK38.8	01/01/1996	300	01/01/2021	1 152 761	804 722	-	237 350		49 720	23 735			-
TRANSFO ENT PAPEITI PAPAR	01/01/1996	300	01/01/2021	1 152 761	804 722	-	237 350		49 720	23 735			-
TRANSFO QR BERNADINO PAPA	01/01/1996	300	01/01/2021	1 152 761	804 722	-	237 350		49 720	23 735			-
TRANSFO ANT CONROY PAPARA	01/01/1996	300	01/01/2021	1 152 761	804 722	-	237 350		49 720	23 735			-
TRANSFO PEUE VAL AMO PAPA	01/01/1996	300	01/01/2021	1 152 761	804 722	-	237 350		49 720	23 735			-
TRANSFO PEUE VAL AMO PAPA	01/01/1996	300	01/01/2021	1 152 761	804 722	-	237 350		49 720	23 735			-
TRANSFO LOT VAIANA PK38.5	01/01/1996	300	01/01/2021	1 152 761	804 722	-	237 350		49 720	23 735			-
TRANSFO LOT MAHITI PAPARA	01/01/1996	300	01/01/2021	1 162 256	811 349	-	239 307		50 129	23 930			-
TRANSFO PK36.6VAL AMO PAP	01/01/1996	300	01/01/2021	1 152 761	804 722	-	237 350		49 720	23 735			-
TRANSFO STOCK	01/01/1996	300	01/01/2021	1 152 761	804 722	-	-		49 720	-			-
TRANSFO PK38.3CMONT PAPAR	01/01/1996	300	01/01/2021	1 162 256	811 349	-	239 307		50 129	23 930			-
TRANSFO POSTE DIADEME PPT	01/01/1996	300	01/01/2021	1 067 806	745 417	-	219 860		46 055	21 986			-
TRANSFO STOCK	01/01/1996	300	01/01/2021	777 033	542 431	-	-		33 514	-			-
TRANSFO QR MAPIHI PAMATAI	01/01/1996	300	01/01/2021	1 162 256	811 349	-	239 307		50 129	23 930			-
TRANSFO PK32.8PAPARA CMON	01/01/1996	300	01/01/2021	1 152 761	804 722	-	237 350		49 720	23 735			-
TRANSFO STOCK	01/01/1996	300	01/01/2021	1 162 256	811 349	-	-		50 129	-			-

Composants	Date de mise en service	Durée Amort An	Date de fin de vie	Valeur Brute	Amortissement technique	Amortissement technique pour ordre	Provision pour renouvellement	Provision pour amortissement de caducité (y/c PRU)	Dotation/Reprise 2013				ATO +/-
									AT	PR	Caducité	Total	
TRANSFO AUTE3 P1 PIRAE	01/01/1996	300	01/01/2021	737 343	514 725	-	151 819		31 802	15 181			-
TRANSFO THT QUINC F.UTE	01/01/1996	300	01/01/2021	737 343	514 725	-	151 819		31 802	15 181			-
TRANSFO STOCK	01/01/1996	300	01/01/2021	737 343	514 725	-	-		31 802	-			-
TRANSFO PTE PECHEURS PUNA	01/01/1996	300	01/01/2021	777 033	542 431	-	159 990		33 514	15 999			-
TRANSFO RDC PK33.5 PAPARA	01/01/1996	300	01/01/2021	1 152 761	804 722	-	237 350		49 720	23 735			-
TRANSFO STOCK	01/01/1996	300	01/01/2021	570 735	398 419	-	-		24 616	-			-
TRANSFO PUNAVAI MONT	01/01/1997	300	01/01/2022	748 019	493 167	-	145 749		31 857	14 575			-
TRANSFO PUNAVAI PK 13	01/01/1997	300	01/01/2022	788 284	519 714	-	153 590		33 571	15 359			-
TRANSFO LOT TAAPUNA	01/01/1997	300	01/01/2022	788 284	519 714	-	153 590		33 571	15 359			-
TRANSFO LOT TEMARUATA	01/01/1997	300	01/01/2022	748 019	493 167	-	145 749		31 857	14 575			-
TRANSFO DIGUE MOTU UTA	01/01/1997	300	01/01/2022	748 019	493 167	-	145 749		31 857	14 575			-
TRANSFO STOCK	01/01/1997	300	01/01/2022	788 284	519 714	-	-		33 571	-			-
TRANSFO LOT ATIMA MAHINA	01/01/1997	300	01/01/2022	788 284	519 714	-	153 590		33 571	15 359			-
TRANSFO PK30 INTERCO PAPA	01/01/1997	300	01/01/2022	3 164 805	2 086 553	-	616 642		134 782	61 665			-
TRANSFO RELAIS TIPAERUI	01/01/1997	300	01/01/2022	788 284	519 714	-	153 590		33 571	15 359			-
TRANSFO GIRATOIRE ARUE	01/01/1997	300	01/01/2022	1 083 267	714 199	-	211 070		46 134	21 107			-
TRANSFO HAUTS MAHINARAMA	01/01/1997	300	01/01/2022	748 019	493 167	-	145 749		31 857	14 575			-
TRANSFO PHARM NAHOATA PIR	01/01/1997	300	01/01/2022	788 284	519 714	-	153 590		33 571	15 359			-
TRANSFO LOT PUNAVAI NUI	01/01/1997	300	01/01/2022	748 019	493 167	-	145 749		31 857	14 575			-
TRANSFO LOT SOCIAL PUNAVA	01/01/1997	300	01/01/2022	748 019	493 167	-	145 749		31 857	14 575			-
TRANSFO TUTUAPARE PAMATAI	01/01/1997	300	01/01/2022	788 284	519 714	-	153 590		33 571	15 359			-
TRANSFO IMM SPELEC FAAA	01/01/1997	300	01/01/2022	788 284	519 714	-	153 590		33 571	15 359			-
TRANSFO ST POMPAGE LOTUS	01/01/1997	300	01/01/2022	788 284	519 714	-	153 590		33 571	15 359			-
TRANSFO LOT MIRI P1 PUNAA	01/01/1997	300	01/01/2022	748 019	493 167	-	145 749		31 857	14 575			-
TRANSFO CARREFOUR ARUE	01/01/1997	300	01/01/2022	788 284	519 714	-	153 590		33 571	15 359			-
TRANSFO MISE EN TORSADE	01/01/1998	300	01/01/2023	1 100 193	683 317	-	137 480		46 319	27 496			-
TRANSFO CITE FONCTIONNAIR	01/01/1998	300	01/01/2023	759 707	471 846	-	139 900		31 984	13 990			-
TRANSFO MESSAGE MARITIMES	01/01/1998	300	01/01/2023	1 337 106	830 464	-	246 230		56 293	24 623			-
TRANSFO VILLIERME MAHINA	01/01/1998	300	01/01/2023	759 707	471 846	-	139 900		31 984	13 990			-
TRANSFO PAPENOO COTE MAG	01/01/1998	300	01/01/2023	588 065	365 239	-	51 579		24 758	17 193			-
TRANSFO LOT PUURAI FAAA	01/01/1998	300	01/01/2023	1 375 268	854 163	-	253 260		57 900	25 326			-
TRANSFO HOTEL KON TIKI	01/01/1998	300	01/01/2023	1 100 193	683 317	-	202 600		46 319	20 260			-
TRANSFO IMM DONALD PPT	01/01/1998	300	01/01/2023	1 337 106	830 464	-	246 230		56 293	24 623			-
TRANSFO GIRAT MARINE PPT	01/01/1998	300	01/01/2023	800 601	497 242	-	147 430		33 706	14 743			-
TRANSFO PK4.3 SCOEUR ARUE	01/01/1998	300	01/01/2023	1 100 193	683 317	-	202 600		46 319	20 260			-
TRANSFO IMM PANERAIS RUE	01/01/1998	300	01/01/2023	759 707	471 846	-	95 190		31 984	19 038			-
TRANSFO PSTE GIRA PUNAVAI	01/01/1998	300	01/01/2023	800 601	497 242	-	147 430		33 706	14 743			-
TRANSFO MATATIA PUNAAUIA	01/01/1998	300	01/01/2023	800 601	497 242	-	147 430		33 706	14 743			-
TRANSFO BAT AIR THT FAAA	01/01/1998	300	01/01/2023	1 337 106	830 464	-	246 230		56 293	24 623			-
TRANSFO BAT AIR THT FAAA	01/01/1998	300	01/01/2023	1 337 106	830 464	-	246 230		56 293	24 623			-



Composants	Date de mise en service	Durée Amort An	Date de fin de vie	Valeur Brute	Amortissement technique	Amortissement technique pour ordre	Provision pour renouvellement	Provision pour amortissement de caducité (y/c PRU)	Dotation/Reprise 2013				ATO +/-
									AT	PR	Caducité	Total	
TRANSFO TAINA 3 PUNAAUIA	01/01/1998	300	01/01/2023	759 707	471 846	-	48 460		31 984	24 230			-
TRANSFO LOT JADE TIPAERUI	01/01/1998	300	01/01/2023	800 601	497 242	-	147 430		33 706	14 743			-
TRANSFO VAIOPU2 PUNAAUIA	01/01/1998	300	01/01/2023	759 707	471 846	-	139 900		31 984	13 990			-
TRANSFO PATUTOA PPT	01/01/1998	300	01/01/2023	1 375 268	854 163	-	253 260		57 900	25 326			-
TRANSFO SMANAVA PUNAAUIA	01/01/1999	300	01/01/2024	1 215 382	709 012	-	212 683		50 637	21 269			-
TRANSFO RDC PK30 PAPARA	01/01/1999	300	01/01/2024	1 215 382	709 012	-	212 683		50 637	21 269			-
TRANSFO LOT AUTE2 POSTE 2	01/01/1999	300	01/01/2024	771 046	449 801	-	134 930		32 125	13 493			-
TRANSFO COMPTOIR CECILE	01/01/1999	300	01/01/2024	771 046	449 801	-	66 030		32 125	22 010			-
TRANSFO ANT VAITUPA PAEA	01/01/1999	300	01/01/2024	1 215 382	709 012	-	212 683		50 637	21 269			-
TRANSFO STOCK	01/01/1999	300	01/01/2024	438 996	256 094	-	-		18 290	-			-
TRANSFO RTE CEINT PUNAAUI	01/01/1999	300	01/01/2024	1 395 794	814 259	-	244 256		58 153	24 426			-
TRANSFO IMP OFFICIELLE	01/01/1999	300	01/01/2024	771 046	449 801	-	134 930		32 125	13 493			-
TRANSFO PIRAE QR FAUTUAU	01/01/1999	300	01/01/2024	1 215 382	709 012	-	212 683		50 637	21 269			-
TRANSFO PK9.8 TAAPUNA PUN	01/01/1999	300	01/01/2024	1 215 382	709 012	-	212 683		50 637	21 269			-
TRANSFO RTE VICINAL TAUNO	01/01/1999	300	01/01/2024	1 215 382	709 012	-	212 683		50 637	21 269			-
TRANSFO RDC PK13.6 GOBRAI	01/01/1999	300	01/01/2024	1 395 794	814 259	-	244 256		58 153	24 426			-
TRANSFO ERIMA PK4.9 ILO A	01/01/1999	300	01/01/2024	1 215 382	709 012	-	212 683		50 637	21 269			-
TRANSFO PK23.6 LOT CHAPMA	01/01/1999	300	01/01/2024	1 215 382	709 012	-	212 683		50 637	21 269			-
TRANSFO LOT TIARE VIL PUN	01/01/1999	300	01/01/2024	771 046	449 801	-	134 930		32 125	13 493			-
TRANSFO LOGT OTHS PAPEAVA	01/01/1999	300	01/01/2024	812 550	474 015	-	142 190		33 853	14 219			-
TRANSFO MUSEE HALL ARUE	01/01/1999	300	01/01/2024	812 550	474 015	-	142 190		33 853	14 219			-
TRANSFO BALCON TEPAPA PPT	01/01/1999	300	01/01/2024	771 046	449 801	-	134 930		32 125	13 493			-
TRANSFO IMM SC TORIKI PPT	01/01/1999	300	01/01/2024	1 116 614	651 394	-	37 670		46 522	37 670			-
TRANSFO GIRAT MARCHE PIRA	01/01/1999	300	01/01/2024	1 116 614	651 394	-	195 400		46 522	19 540			-
TRANSFO PK40.2BERNAD PAPA	01/01/1999	300	01/01/2024	1 205 453	703 218	-	210 948		50 224	21 095			-
TRANSFO MEGASTORE PAPEETE	01/01/1999	300	01/01/2024	1 357 063	791 665	-	237 480		56 540	23 748			-
TRANSFO IMM PUEA PAHONU	01/01/1999	300	01/01/2024	1 116 614	651 394	-	195 400		46 522	19 540			-
TRANSFO IMPASSE CARDELLA	01/01/2000	300	01/01/2025	1 135 683	620 151	-	187 780		46 866	18 778			-
TRANSFO DERRIERE BT	01/01/2000	300	01/01/2025	1 135 683	620 151	-	187 780		46 866	18 778			-
TRANSFO SCI AORAI BDT PPT	01/01/2000	300	01/01/2025	1 135 683	620 151	-	187 780		46 866	18 778			-
TRANSFO SCI MAYEVA PPT	01/01/2000	300	01/01/2025	1 135 683	620 151	-	187 780		46 866	18 778			-
TRANSFO STATION MOBIL PUN	01/01/2000	300	01/01/2025	826 427	451 277	-	49 798		34 104	24 899			-
TRANSFO LOT HAMUTA PIRAE	01/01/2000	300	01/01/2025	784 214	428 226	-	129 670		32 362	12 967			-
TRANSFO IMM LES HORIZONS	01/01/2000	300	01/01/2025	826 427	451 277	-	152 109		34 104	15 597			-
TRANSFO LOT MIRI P3 PUNAA	01/01/2000	300	01/01/2025	826 427	451 277	-	136 649		34 104	13 664			-
TRANSFO LOT MIRI P4 PUNAA	01/01/2000	300	01/01/2025	826 427	451 277	-	136 649		34 104	13 664			-
TRANSFO FEIPI ARUE	01/01/2000	300	01/01/2025	826 427	451 277	-	136 649		34 104	13 664			-
TRANSFO STOCK	01/01/2000	300	01/01/2025	784 214	428 226	-	-		32 362	-			-
TRANSFO STOCK	01/01/2000	300	01/01/2025	784 214	428 226	-	-		32 362	-			-
TRANSFO POSTE DP PAPARA	01/01/2000	300	01/01/2025	1 135 683	620 151	-	172 980		46 866	24 711			-

Composants	Date de mise en service	Durée Amort An	Date de fin de vie	Valeur Brute	Amortissement technique	Amortissement technique pour ordre	Provision pour renouvellement	Provision pour amortissement de caducité (y/c PRU)	Dotation/Reprise 2013				ATO +/-
									AT	PR	Caducité	Total	
TRANSFO SUD PORT FARATEA	01/01/2000	300	01/01/2025	1 135 683	620 151	-	-	-	46 866	-	-	-	-
TRANSFO LOT VAIHI PAPARA	01/01/2000	300	01/01/2025	1 135 683	620 151	-	200 161	-	46 866	22 240	-	-	-
TRANSFO LOT VETEA 1 PSTE1	01/01/2001	300	01/01/2026	1 152 079	586 537	-	182 227	-	47 128	18 223	-	-	-
TRANSFO LOT MAHINARAMA	01/01/2001	300	01/01/2026	838 358	426 818	-	132 603	-	34 295	13 261	-	-	-
TRANSFO IMM COWAN PAMATAI	01/01/2001	300	01/01/2026	1 253 984	638 417	-	73 902	-	51 297	36 951	-	-	-
TRANSFO IMM GUYENNE PK4.5	01/01/2001	300	01/01/2026	838 358	426 818	-	132 603	-	34 295	13 261	-	-	-
TRANSFO ENTREE GARE ROUTI	01/01/2001	300	01/01/2026	1 400 165	712 841	-	221 468	-	57 277	22 147	-	-	-
TRANSFO ROND POINT HEIRI	01/01/2001	300	01/01/2026	1 400 165	712 841	-	221 468	-	57 277	22 147	-	-	-
TRANSFO RDC PUNAAUIA HOTE	01/01/2001	300	01/01/2026	795 535	405 014	-	125 830	-	32 543	12 583	-	-	-
TRANSFO IMM MOEHAU HINOI	01/01/2001	300	01/01/2026	838 358	426 818	-	132 603	-	34 295	13 261	-	-	-
TRANSFO HAUTS VALLONS PPT	01/01/2001	300	01/01/2026	838 358	426 818	-	132 603	-	34 295	13 261	-	-	-
TRANSFO RES REO ITI PPT	01/01/2001	300	01/01/2026	838 358	426 818	-	132 603	-	34 295	13 261	-	-	-
TRANSFO VAIRAATO A PAPEETE	01/01/2001	300	01/01/2026	838 358	426 818	-	132 603	-	34 295	13 261	-	-	-
TRANSFO LOTUS 3 PUNAAUIA	01/01/2001	300	01/01/2026	795 535	405 014	-	125 830	-	32 543	12 583	-	-	-
TRANSFO LAI WOA LHT PUNAA	01/01/2001	300	01/01/2026	1 152 079	586 537	-	182 227	-	47 128	18 223	-	-	-
TRANSFO IMM GRAND LARGE	01/01/2001	300	01/01/2026	1 400 165	712 841	-	221 468	-	57 277	22 147	-	-	-
TRANSFO GIRATOIRE COMSUP	01/01/2001	300	01/01/2026	795 535	405 014	-	125 830	-	32 543	12 583	-	-	-
TRANSFO CITE GRAND ARUE	01/01/2001	300	01/01/2026	838 358	426 818	-	246 350	-	34 295	24 635	-	-	-
TRANSFO STOCK	01/01/2001	300	01/01/2026	1 152 079	586 537	-	-	-	47 128	-	-	-	-
TRANSFO OPT FRONT MER PPT	01/01/2001	300	01/01/2026	1 152 079	586 537	-	182 227	-	47 128	18 223	-	-	-
TRANSFO STOCK	01/01/2001	300	01/01/2026	1 400 165	712 841	-	-	-	57 277	-	-	-	-
TRANSFO FARE TONY	01/01/2001	300	01/01/2026	1 400 165	712 841	-	247 554	-	57 277	27 506	-	-	-
TRANSFO IMMEUBLE PAPINEAU	01/01/2001	300	01/01/2026	1 400 165	712 841	-	247 554	-	57 277	27 506	-	-	-
TRANSFO STOCK	01/01/2002	300	01/01/2027	811 946	383 628	-	-	-	32 947	-	-	-	-
TRANSFO LOT VETEA 2	01/01/2002	300	01/01/2027	811 946	383 628	-	120 220	-	32 947	12 022	-	-	-
TRANSFO CITE DE L'AIR N°1	01/01/2002	300	01/01/2027	811 946	383 628	-	120 220	-	32 947	12 022	-	-	-
TRANSFO CITE DE L'AIR N°2	01/01/2002	300	01/01/2027	811 946	383 628	-	120 220	-	32 947	12 022	-	-	-
TRANSFO ZONE DOUANE MOTU	01/01/2002	300	01/01/2027	1 175 845	555 560	-	174 100	-	47 714	17 410	-	-	-
TRANSFO PAMATAI ECH RDO	01/01/2002	300	01/01/2027	811 946	383 628	-	120 220	-	32 947	12 022	-	-	-
TRANSFO LOT VETEA 2 PIRAE	01/01/2002	300	01/01/2027	811 946	383 628	-	120 220	-	32 947	12 022	-	-	-
TRANSFO ARUE CAB M CAUDEL	01/01/2002	300	01/01/2027	1 175 845	555 560	-	174 100	-	47 714	17 410	-	-	-
TRANSFO STOCK	01/01/2002	300	01/01/2027	855 652	404 276	-	-	-	34 721	-	-	-	-
TRANSFO IMM HOPETOI PAMAT	01/01/2002	300	01/01/2027	855 652	404 276	-	126 690	-	34 721	12 669	-	-	-
TRANSFO RES GADIOT PIRAE	01/01/2002	300	01/01/2027	855 652	404 276	-	126 690	-	34 721	12 669	-	-	-
TRANSFO LOT VAIOPU 2	01/01/2002	300	01/01/2027	811 946	383 628	-	120 220	-	32 947	12 022	-	-	-
TRANSFO LOT MIRI P2 PUNAA	01/01/2002	300	01/01/2027	1 175 845	555 560	-	174 100	-	47 714	17 410	-	-	-
TRANSFO AREVAREVA PAMATAI	01/01/2002	300	01/01/2027	855 652	404 276	-	126 690	-	34 721	12 669	-	-	-
TRANSFO RTE MATATIA PUNAA	01/01/2002	300	01/01/2027	811 946	383 628	-	120 220	-	32 947	12 022	-	-	-
TRANSFO LOTUS P7 PUNAAUIA	01/01/2002	300	01/01/2027	855 652	404 276	-	49 482	-	34 721	24 741	-	-	-
TRANSFO GIR TEFAAROA ARUE	01/01/2002	300	01/01/2027	855 652	404 276	-	126 690	-	34 721	12 669	-	-	-

Composants	Date de mise en service	Durée Amort An	Date de fin de vie	Valeur Brute	Amortissement technique	Amortissement technique pour ordre	Provision pour renouvellement	Provision pour amortissement de caducité (y/c PRU)	Dotation/Reprise 2013				ATO +/-
									AT	PR	Caducité	Total	
TRANSFO TEROMA P1 FAAA	01/01/2002	300	01/01/2027	855 652	404 276	-	126 690		34 721	12 669			-
TRANSFO TEROMA P2 FAAA	01/01/2002	300	01/01/2027	1 175 845	555 560	-	174 100		47 714	17 410			-
TRANSFO RES HINARAU PAMAT	01/01/2002	300	01/01/2027	811 946	383 628	-	120 220		32 947	12 022			-
TRANSFO AMOE P2 MAHINA	01/01/2002	300	01/01/2027	855 652	404 276	-	126 690		34 721	12 669			-
TRANSFO AMOE P1 MAHINA	01/01/2002	300	01/01/2027	855 652	404 276	-	126 690		34 721	12 669			-
TRANSFO BAIN LOTI TITIORO	01/01/2002	300	01/01/2027	811 946	383 628	-	120 220		32 947	12 022			-
TRANSFO AUTE 3 PIRAE	01/01/2002	300	01/01/2027	811 946	383 628	-	120 220		32 947	12 022			-
TRANSFO EDEN ROC PUNAVAI	01/01/2002	300	01/01/2027	811 946	383 628	-	120 220		32 947	12 022			-
TRANSFO R.PARADIS MAHINA	01/01/2003	300	01/01/2028	871 054	379 885	-	122 160		35 084	12 216			-
TRANSFO IMMEUBLE PARAITA	01/01/2003	300	01/01/2028	871 054	379 885	-	122 160		35 084	12 216			-
TRANSFO STOCK	01/01/2003	300	01/01/2028	470 604	205 241	-	-		18 955	-			-
TRANSFO TETAVAKE VIL PUNA	01/01/2003	300	01/01/2028	826 561	360 480	-	115 920		33 292	11 592			-
TRANSFO ANT PUGIBET MAHIN	01/01/2003	300	01/01/2028	1 302 889	568 216	-	182 728		52 477	18 273			-
TRANSFO IMM TEATA NINAMU	01/01/2003	300	01/01/2028	826 561	360 480	-	115 920		33 292	11 592			-
TRANSFO LOT VETEA 2 PIRAE	01/01/2004	300	01/01/2029	800 039	320 016	-	120 590		32 001	12 059			-
TRANSFO LOT TAHIRA MAHINA	01/01/2004	300	01/01/2029	1 196 668	478 670	-	215 850		47 867	21 585			-
TRANSFO LOT MAMAIA 2 PIC	01/01/2004	300	01/01/2029	805 319	322 130	-	118 480		32 213	11 848			-
TRANSFO PONT TAHUU PAPAR	01/01/2004	300	01/01/2029	697 221	278 890	-	161 720		27 889	16 172			-
TRANSFO OROVINI WILLIERME	19/02/2004	300	19/02/2029	429 088	169 347	-	78 481		17 163	7 955			-
TRANSFO LOT REIATUA PUNAA	01/03/2004	300	01/03/2029	1 058 311	416 268	-	40 332		42 332	4 102			-
TRANSFO LOT VETEA POSTE2	26/04/2004	300	26/04/2029	626 301	242 517	-	184 564		25 052	19 065			-
TRANSFO CARLTON PLAG	01/05/2004	300	01/05/2029	920 838	356 058	-	92 810		36 834	9 601			-
TRANSFO RTE APEA PAPARA	13/05/2004	300	13/05/2029	587 633	226 432	-	102 537		23 505	10 644			-
TRANSFO RTE VALLEE PIAFAU	18/05/2004	300	18/05/2029	626 301	240 986	-	183 404		25 052	19 066			-
TRANSFO FACE ENT DISFRUIT	10/06/2004	300	10/06/2029	1 515 526	579 436	-	183 940		60 621	19 244			-
TRANSFO IMM AMICALE MARIN	15/07/2004	300	15/07/2029	910 235	344 472	-	95 397		36 410	10 083			-
TRANSFO ST AMELIE PPT	29/07/2004	300	29/07/2029	1 288 380	485 574	-	266 931		51 535	28 330			-
TRANSFO RESIDENCE FAIERE	24/08/2004	300	24/08/2029	669 436	250 443	-	184 390		26 778	19 715			-
TRANSFO ANT APAHERE MAMAO	01/09/2004	300	01/09/2029	2 028 832	757 428	-	-		81 153	-			-
TRANSFO PRES VILLEDIEU FA	01/10/2004	300	01/10/2029	1 099 421	406 787	-	183 464		43 977	19 834			-
TRANSFO TAUNOA LAGON BLEU	01/10/2004	300	01/10/2029	2 163 126	800 356	-	-		86 525	-			-
TRANSFO PSTE PIC ROUGE	15/10/2004	300	15/10/2029	759 174	279 714	-	126 653		30 367	13 750			-
TRANSFO TAINA 6	01/11/2004	300	01/11/2029	1	-	-	-		-	-			-
TRANSFO GREEN VALLEE ITI	06/12/2004	300	06/12/2029	669 436	242 856	-	178 786		26 778	19 713			-
TRANSFO STOCK	06/12/2004	300	06/12/2029	980 182	355 586	-	-		39 207	-			-
TRANSFO ANTENNE FAIERE	15/12/2004	300	15/12/2029	600 960	217 412	-	30 307		24 038	15 153			-
TRANSFO IMMEUBLE HAIMITI	01/01/2005	300	01/01/2030	581 057	209 178	-	94 329		23 242	10 481			-
TRANSFO RESID HAUTS PUNAV	01/01/2005	300	01/01/2030	630 480	226 971	-	102 352		25 219	11 373			-
TRANSFO SCI HINATEA ARUE	15/04/2005	300	15/04/2030	790 235	275 351	-	124 682		31 609	14 313			-
TRANSFO IMMEUBLE PAPINEAU	31/05/2005	300	31/05/2030	1 205 565	417 931	-	189 245		48 223	21 836			-

Composants	Date de mise en service	Durée Amort An	Date de fin de vie	Valeur Brute	Amortissement technique	Amortissement technique pour ordre	Provision pour renouvellement	Provision pour amortissement de caducité (y/c PRU)	Dotation/Reprise 2013				ATO +/-
									AT	PR	Caducité	Total	
TRANSFO LE REGENT PARAITA	01/06/2005	300	01/06/2030	536 446	184 181	-	83 069		21 458	9 678			-
TRANSFO RUE POILUS TAHITI	05/06/2005	300	05/06/2030	663 921	227 652	-	103 089		26 557	12 026			-
TRANSFO IM CHIMECAL MAMAO	01/07/2005	300	01/07/2030	1 142 333	388 391	-	175 176		45 693	20 609			-
TRANSFO SERMOBIL PIRAE	01/07/2005	300	01/07/2030	663 921	225 734	-	101 813		26 557	11 978			-
TRANSFO VAL TEMARUA PAPAR	01/07/2005	300	01/07/2030	725 720	246 746	-	111 290		29 029	13 093			-
TRANSFO IM JISSANG PPT	01/07/2005	300	01/07/2030	663 921	225 734	-	101 813		26 557	11 978			-
TRANSFO QT TEARAPAE ARUE	01/07/2005	300	01/07/2030	706 150	240 091	-	108 290		28 246	12 740			-
TRANSFO STOCK	01/07/2005	300	01/07/2030	683 461	232 376	-	-		27 339	-			-
TRANSFO VAL MISSION PPT	01/07/2005	300	01/07/2030	706 150	240 091	-	108 290		28 246	12 740			-
TRANSFO VAL MATATIA PUNAA	01/07/2005	300	01/07/2030	683 460	232 375	-	104 805		27 339	12 330			-
TRANSFO RTE CEINTURE DESC	01/07/2005	300	01/07/2030	683 460	232 375	-	104 805		27 339	12 330			-
RDC C/MER PUNAAUIA P.PK17	01/07/2005	300	01/07/2030	429 088	145 890	-	65 799		17 163	7 741			-
TRANSFO IMM DIVA NUI AUAE	11/07/2005	300	11/07/2030	1 432 830	485 569	-	219 880		57 313	25 953			-
TRANSFO LOTIS BOURNE PAEA	19/08/2005	300	19/08/2030	1 863 826	623 760	-	282 450		74 553	33 759			-
TRANSFO ZI PUNARUU VOIE B	20/08/2005	300	20/08/2030	1 403 174	469 440	-	212 572		56 127	25 416			-
TRANSFO IMM MANU ITI1 PUN	30/08/2005	300	30/08/2030	781 016	260 428	-	53 955		31 241	17 985			-
TRANSFO MAMAO PPT AV.CHES	26/10/2005	300	26/10/2030	1 327 762	-	434 473	-		-	-			53 111
TRANSFO IM SCI PUOTU NUI	16/11/2005	300	16/11/2030	1 137 209	-	369 591	-		-	-			45 489
TRANSFO HYPER BRICO	01/01/2006	300	01/01/2031	1 208 715	-	386 790	-		-	-			48 348
TRANSFO LOT PAPEHUE POSTE	01/01/2006	300	01/01/2031	429 088	-	137 308	-		-	-			17 163
TRANSFO PTE VENUS MAHINA	01/01/2006	300	01/01/2031	406 400	-	130 048	-		-	-			16 256
TRANSFO STOCK	01/01/2006	300	01/01/2031	513 652	-	164 368	-		-	-			20 546
TRANSFO MAGAS.VAITIARE	01/01/2006	300	01/01/2031	378 899	-	121 248	-		-	-			15 156
TRANSFO TIPAERUI POLYBOIS	01/01/2006	300	01/01/2031	277 716	-	88 871	-		-	-			11 108
TRANSFO STOCK	01/01/2006	300	01/01/2031	429 088	-	137 308	-		-	-			17 163
TRANSFO ANTENNE PIAFAU	01/01/2006	300	01/01/2031	429 088	-	137 308	-		-	-			17 163
TRANSFO PTE DES PECHEURS	01/01/2006	300	01/01/2031	406 400	-	130 048	-		-	-			16 256
TRANSFOS GREEN VALLEE	01/01/2006	300	01/01/2031	985 568	-	315 384	-		-	-			39 423
TRANSFO LOT GREEN VALLEE	01/01/2006	300	01/01/2031	578 697	-	185 184	-		-	-			23 148
TRANSFO PUNAAUIA PK17.90	01/01/2006	300	01/01/2031	785 061	-	251 218	-		-	-			31 402
TRANSFO LOTISSEMT TEROMA	01/01/2006	300	01/01/2031	429 088	-	137 308	-		-	-			17 163
TRANSFO STOCK	01/01/2006	300	01/01/2031	406 400	-	130 048	-		-	-			16 256
TRANSFO STOCK	01/01/2006	300	01/01/2031	406 400	-	130 048	-		-	-			16 256
TRANSFO SCI TIPAERUI NUI	10/01/2006	300	10/01/2031	837 532	-	267 171	-		-	-			33 501
TRANSFO ST.WILLY BAMBRIDG	20/01/2006	300	20/01/2031	955 536	-	303 753	-		-	-			38 221
TRANSFO PAEA ANT STAD FOO	03/02/2006	300	03/02/2031	411 164	-	130 112	-		-	-			16 447
TRANSFO MAIRIE DE PIRAE	03/02/2006	300	03/02/2031	955 536	-	302 373	-		-	-			38 221
TRANSFO ENTRE LOTIS AUTE3	16/02/2006	300	16/02/2031	578 696	-	182 290	-		-	-			23 148
TRANSFO HITIMAHANA 1 ET 2	27/02/2006	300	27/02/2031	429 088	-	134 639	-		-	-			17 164
TRANSFO PAEA PK22.5 C/MER	27/02/2006	300	27/02/2031	411 164	-	129 015	-		-	-			16 446

Composants	Date de mise en service	Durée Amort An	Date de fin de vie	Valeur Brute	Amortissement technique	Amortissement technique pour ordre	Provision pour renouvellement	Provision pour amortissement de caducité (y/c PRU)	Dotation/Reprise 2013				ATO +/-
									AT	PR	Caducité	Total	
TRANSFO CP FACE MJ PIRAE	06/03/2006	300	06/03/2031	578 697	-	181 004	-	-	-	-	-	-	23 148
TRANSFO LOT TAMAHANA ARUE	29/03/2006	300	29/03/2031	569 708	-	176 734	-	-	-	-	-	-	22 788
TRANSFO RESID HEIMOANARII	03/04/2006	300	03/04/2031	985 568	-	305 309	-	-	-	-	-	-	39 423
TRANSFO STOCK	10/04/2006	300	10/04/2031	558 726	-	172 646	-	-	-	-	-	-	22 349
TRANSFO ECOLE STE THERESE	12/04/2006	300	12/04/2031	848 498	-	261 998	-	-	-	-	-	-	33 940
TRANSFO RESEAUX TITIORO	13/04/2006	300	13/04/2031	781 016	-	241 076	-	-	-	-	-	-	31 241
TRANSFO LOT ANUANUA PPT	18/04/2006	300	18/04/2031	750 000	-	231 083	-	-	-	-	-	-	30 000
TRANSFO LOT1/2 HAMEAUX	17/05/2006	300	17/05/2031	710 000	-	216 471	-	-	-	-	-	-	28 400
EQUIPT PSTE DP LES HAMEAU	17/05/2006	300	17/05/2031	710 000	-	216 471	-	-	-	-	-	-	28 400
TRANSFO VAIMOANATEA PPT	19/05/2006	300	19/05/2031	861 417	-	262 447	-	-	-	-	-	-	34 457
TRANSFO TERRASSE TAAPUNA	22/05/2006	300	22/05/2031	674 574	-	205 296	-	-	-	-	-	-	26 983
TRANSFO PRES MAG TAMANU	23/05/2006	300	23/05/2031	464 218	-	141 227	-	-	-	-	-	-	18 569
TRANSFO LOT SAGE PUNAAUIA	24/05/2006	300	24/05/2031	578 697	-	175 989	-	-	-	-	-	-	23 148
TRANSFO RESID.TAOE HAMUTA	26/06/2006	300	26/06/2031	985 568	-	296 220	-	-	-	-	-	-	39 423
TRANSFO EP RDO ANT PIAFAU	30/06/2006	300	30/06/2031	464 219	-	139 319	-	-	-	-	-	-	18 569
TRANSFO FAAA DESSU MAIRIE	08/08/2006	300	08/08/2031	429 088	-	126 963	-	-	-	-	-	-	17 164
TRANSFO CP PRES SOFAP TIP	23/08/2006	300	23/08/2031	464 219	-	136 585	-	-	-	-	-	-	18 569
TRANSFO RES PARC PUNAVAI	01/10/2006	300	01/10/2031	536 446	-	155 570	-	-	-	-	-	-	21 458
TRANSFO STOCK	01/11/2006	300	01/11/2031	536 446	-	153 782	-	-	-	-	-	-	21 458
TRANSFO CP RUE 22/09 PPT	06/11/2006	300	06/11/2031	735 357	-	210 392	-	-	-	-	-	-	29 414
TRANSFO CP RDC PK16.5 CME	07/11/2006	300	07/11/2031	464 219	-	132 768	-	-	-	-	-	-	18 569
TRANSFO LOT VERNAUDON PAP	01/01/2007	300	01/01/2032	403 027	-	112 847	-	-	-	-	-	-	16 121
TRANSFO STOCK	01/01/2007	300	01/01/2032	848 498	-	237 580	-	-	-	-	-	-	33 940
TRANSFO POSTE TE AVA NUI	01/01/2007	300	01/01/2032	536 446	-	150 206	-	-	-	-	-	-	21 458
TRANSFO POSTE MONT MARAU	16/01/2007	300	16/01/2032	578 697	-	161 071	-	-	-	-	-	-	23 148
TRANSFO LOTISS MATATIA	31/01/2007	300	31/01/2032	414 629	-	116 095	-	-	-	-	-	-	16 585
TRANSFO RTE HIPPO DERRIER	05/02/2007	300	05/02/2032	464 219	-	128 229	-	-	-	-	-	-	18 569
TRANSFO LOTISS HEIRI PIAF	16/03/2007	300	16/03/2032	414 629	-	112 640	-	-	-	-	-	-	16 585
TRANSFO RDC PK16,800	30/03/2007	300	30/03/2032	464 219	-	125 392	-	-	-	-	-	-	18 569
TRANSFO MAHINA PK13 RDC	26/04/2007	300	26/04/2032	277 717	-	74 214	-	-	-	-	-	-	11 109
TRANSFO QTIER MONIER	02/05/2007	300	02/05/2032	277 717	-	74 029	-	-	-	-	-	-	11 109
TRANSFO VAL OROFERO PAEA	03/05/2007	300	03/05/2032	462 284	-	123 171	-	-	-	-	-	-	18 491
TRANSFO RESID TAMAHANA	09/05/2007	300	09/05/2032	818 103	-	217 433	-	-	-	-	-	-	32 724
TRANSFO PAMATAI TUTUAPARE	21/05/2007	300	21/05/2032	462 284	-	122 246	-	-	-	-	-	-	18 491
TRANSFO STAT° POMPAGE	30/05/2007	300	30/05/2032	608 454	-	160 293	-	-	-	-	-	-	24 338
TRANSFO GIRATOIRE BOUNTY	20/06/2007	300	20/06/2032	1 197 597	-	312 840	-	-	-	-	-	-	47 904
TRANSFO POSTE LAGON BLEU	30/07/2007	300	30/07/2032	1 197 597	-	307 517	-	-	-	-	-	-	47 904
TRANSFO POSTE LAGON BLEU	30/07/2007	300	30/07/2032	1 197 597	-	307 517	-	-	-	-	-	-	47 904
TRANSFO STOCK	23/08/2007	300	23/08/2032	494 422	-	125 694	-	-	-	-	-	-	19 777
TRANSFO POSTE QTIER SALMO	24/10/2007	300	24/10/2032	494 422	-	122 343	-	-	-	-	-	-	19 777

Composants	Date de mise en service	Durée Amort An	Date de fin de vie	Valeur Brute	Amortissement technique	Amortissement technique pour ordre	Provision pour renouvellement	Provision pour amortissement de caducité (y/c PRU)	Dotation/Reprise 2013				ATO +/-
									AT	PR	Caducité	Total	
TRANSFO ATENNE LIAIS	20/11/2007	300	20/11/2032	608 454	-	148 800	-	-	-	-	-	-	24 338
TRANSFO STOCK	20/11/2007	300	20/11/2032	462 284	-	113 052	-	-	-	-	-	-	18 491
TRANSFO QTIER BLVD ALSACE	01/01/2008	300	01/01/2033	1 013 545	-	243 252	-	-	-	-	-	-	40 542
TRANSFO DP LOT MIRI 3	01/01/2008	300	01/01/2033	736 461	-	176 749	-	-	-	-	-	-	29 458
TRANSFO DP LOT MIRI 3	01/01/2008	300	01/01/2033	736 461	-	176 749	-	-	-	-	-	-	29 458
TRANSFO DP IMM SCI TE ARA	01/02/2008	300	01/02/2033	860 147	-	203 569	-	-	-	-	-	-	34 406
TRANSFO DP FAC OUTUMAORO	07/04/2008	300	07/04/2033	1 289 387	-	295 699	-	-	-	-	-	-	51 575
TRANSFO LOT VAIPAHU PAPAN	01/05/2008	300	01/05/2033	780 944	-	177 015	-	-	-	-	-	-	31 238
TRANSFO ANTENNE TAVARARO	01/06/2008	300	01/06/2033	481 766	-	107 596	-	-	-	-	-	-	19 271
TRANSFO POSTE Z5401 SUD	01/07/2008	300	01/07/2033	850 779	-	187 171	-	-	-	-	-	-	34 031
TRANSFO VAL TEMARUA	01/08/2008	300	01/08/2033	804 454	-	174 298	-	-	-	-	-	-	32 178
TRANSFO RTE CARRIERE ECOL	01/08/2008	300	01/08/2033	803 824	-	174 162	-	-	-	-	-	-	32 153
TRANSFO LOT OREMU ECOLE	01/09/2008	300	01/09/2033	1 010 762	-	215 629	-	-	-	-	-	-	40 431
TRANSFO DP IMM LE GRIFFON	25/09/2008	300	25/09/2033	736 461	-	155 147	-	-	-	-	-	-	29 459
TRANSFO F/CIM PK5 C/MONT	01/10/2008	300	01/10/2033	1 188 337	-	249 550	-	-	-	-	-	-	47 533
TRANSFO STOCK	01/10/2008	300	01/10/2033	654 148	-	137 371	-	-	-	-	-	-	26 166
TRANSFO MONT MARAU FAA'A	29/10/2008	300	29/10/2033	614 378	-	127 107	-	-	-	-	-	-	24 575
TRANSFO LOT HAMUTA POSTE1	19/12/2008	300	19/12/2033	1 395 112	-	280 882	-	-	-	-	-	-	55 804
TRANSFO LOT.AREVAREVA	01/01/2009	300	01/01/2034	1 007 125	-	201 425	-	-	-	-	-	-	40 285
TRANSFO LOT.AREVAREVA	01/01/2009	300	01/01/2034	1 007 125	-	201 425	-	-	-	-	-	-	40 285
TRANSFO RUE BERNIERE FACE	01/01/2009	300	01/01/2034	724 894	-	144 980	-	-	-	-	-	-	28 996
TRANSFO PAEA PK20.8 C/MER	01/01/2009	300	01/01/2034	701 899	-	140 380	-	-	-	-	-	-	28 076
TRANSFO ANTENNE FORMOST	01/01/2009	300	01/01/2034	1 177 584	-	235 515	-	-	-	-	-	-	47 103
TRANSFO QTIER MAMAATUA	01/01/2009	300	01/01/2034	701 899	-	140 380	-	-	-	-	-	-	28 076
TRANSFO PUURAI APRES DER	01/01/2009	300	01/01/2034	462 284	-	92 455	-	-	-	-	-	-	18 491
TRANSFO PAMATAI QT.CHUNGU	01/01/2009	300	01/01/2034	608 454	-	121 690	-	-	-	-	-	-	24 338
TRANSFO LOT.POEITI A	01/01/2009	300	01/01/2034	736 461	-	147 291	-	-	-	-	-	-	29 459
TRANSFO RDC PK37.6 C/MONT	01/01/2009	300	01/01/2034	560 410	-	112 080	-	-	-	-	-	-	22 416
TRANSFO PISTE JAY PLATEAU	01/01/2009	300	01/01/2034	701 899	-	140 380	-	-	-	-	-	-	28 076
TRANSFO PAEA PK19.5 C/MER	01/01/2009	300	01/01/2034	462 284	-	92 455	-	-	-	-	-	-	18 491
TRANSFO VALLEE TEARAPAE	01/01/2009	300	01/01/2034	462 284	-	92 455	-	-	-	-	-	-	18 491
TRANSFO LOTISSEMENT LOTUS	01/01/2009	300	01/01/2034	578 697	-	115 740	-	-	-	-	-	-	23 148
TRANSFO RDC PK11.7 PUNAAU	01/01/2009	300	01/01/2034	462 284	-	92 455	-	-	-	-	-	-	18 491
TRANSFO FAAA CIMETIERE	01/01/2009	300	01/01/2034	462 284	-	92 455	-	-	-	-	-	-	18 491
TRANSFO LOTISSEMENT HEIRI	01/01/2009	300	01/01/2034	578 697	-	115 740	-	-	-	-	-	-	23 148
TRANSFO SCI VAINUI PRES R	01/01/2009	300	01/01/2034	860 147	-	172 030	-	-	-	-	-	-	34 406
TRANSFO ANTENNE RAVEINO	01/01/2009	300	01/01/2034	418 656	-	83 730	-	-	-	-	-	-	16 746
TRANSFO POSTE HINAREHI	19/02/2009	300	19/02/2034	957 489	-	186 392	-	-	-	-	-	-	38 299
TRANSFO DP IMM.KAOHA NUI	01/03/2009	300	01/03/2034	1 289 387	-	249 281	-	-	-	-	-	-	51 575
TRANSFO GENDARMERIE FAAA	10/03/2009	300	10/03/2034	907 776	-	174 595	-	-	-	-	-	-	36 311

Composants	Date de mise en service	Durée Amort An	Date de fin de vie	Valeur Brute	Amortissement technique	Amortissement technique pour ordre	Provision pour renouvellement	Provision pour amortissement de caducité (y/c PRU)	Dotation/Reprise 2013				ATO +/-
									AT	PR	Caducité	Total	
TRANSFO POSTE ST*MOBILE	15/04/2009	300	15/04/2034	1 865 524	-	351 548	-	-	-	-	-	-	74 621
TRANSFO GARE ROUTIERE PPT	15/04/2009	300	15/04/2034	1 865 524	-	351 548	-	-	-	-	-	-	74 621
TRANSFO SERV.SCHOLERMANN	22/04/2009	300	22/04/2034	1 560 709	-	292 892	-	-	-	-	-	-	62 428
TRANSFO STOCK	01/06/2009	300	01/06/2034	957 489	-	175 541	-	-	-	-	-	-	38 300
TRANSFO DP LOT.MAMAIA3	26/06/2009	300	26/06/2034	614 378	-	110 929	-	-	-	-	-	-	24 575
TRANSFO DP U0032 MOTU UTA	30/06/2009	300	30/06/2034	964 658	-	173 744	-	-	-	-	-	-	38 586
TRANSFO STOCK	01/07/2009	300	01/07/2034	614 378	-	110 588	-	-	-	-	-	-	24 575
TRANSFO IMM.PINSON RUE	01/07/2009	300	01/07/2034	1 732 887	-	311 919	-	-	-	-	-	-	69 315
TRANSFO RTE TERRAIN FEIPI	01/07/2009	300	01/07/2034	568 829	-	102 389	-	-	-	-	-	-	22 753
TRANSFO LOTISSEMENT ERIMA	01/07/2009	300	01/07/2034	793 151	-	142 767	-	-	-	-	-	-	31 726
TRANSFO RTE LOT ERIMA FAC	01/07/2009	300	01/07/2034	642 722	-	115 690	-	-	-	-	-	-	25 709
TRANSFO PAEA PK20.4 FACE	01/07/2009	300	01/07/2034	1 083 468	-	195 025	-	-	-	-	-	-	43 339
TRANSFO PUURAI FACE ECOLE	01/07/2009	300	01/07/2034	821 985	-	147 956	-	-	-	-	-	-	32 879
TRANSFO STOCK	01/07/2009	300	01/07/2034	169 949	-	30 591	-	-	-	-	-	-	6 798
TRANSFO FACE RESTAURANT	01/07/2009	300	01/07/2034	768 746	-	138 375	-	-	-	-	-	-	30 750
TRANSFO RTE CEINTURE FACE	01/07/2009	300	01/07/2034	1 203 248	-	216 585	-	-	-	-	-	-	48 130
TRANSFO RDC PK31.5 C/MONT	01/07/2009	300	01/07/2034	1 085 591	-	195 408	-	-	-	-	-	-	43 424
TRANSFO RDC AVANT ROUTE	01/07/2009	300	01/07/2034	1 503 132	-	270 563	-	-	-	-	-	-	60 125
TRANSFO VALLEE MISSION	01/07/2009	300	01/07/2034	1 143 280	-	205 790	-	-	-	-	-	-	45 731
TRANSFO OROVINI ANT VILLI	01/07/2009	300	01/07/2034	62 350	-	11 223	-	-	-	-	-	-	2 494
TRANSFO BOULEVARD POMARE	01/07/2009	300	01/07/2034	536 654	-	96 597	-	-	-	-	-	-	21 466
TRANSFO ANTENNE NINA	01/07/2009	300	01/07/2034	808 358	-	145 503	-	-	-	-	-	-	32 334
TRANSFO RDC PK10.8 C/MER	01/07/2009	300	01/07/2034	1 558 427	-	280 517	-	-	-	-	-	-	62 337
TRANSFO NVELLE MAIRIE PPT	01/07/2009	300	01/07/2034	993 030	-	178 745	-	-	-	-	-	-	39 721
TRANSFO JARDINS DE PAEA	01/07/2009	300	01/07/2034	1 073 601	-	193 248	-	-	-	-	-	-	42 944
TRANSFO RESIDENCE ROYAL	01/07/2009	300	01/07/2034	1 073 601	-	193 248	-	-	-	-	-	-	42 944
RESEAU SCI VAINUI PRES	01/07/2009	300	01/07/2034	953 051	-	171 549	-	-	-	-	-	-	38 122
TRANSFO IMM.TOKERAU 2	01/07/2009	300	01/07/2034	942 143	-	169 587	-	-	-	-	-	-	37 686
RESEAU RESIDENCE TAMAHAN	01/07/2009	300	01/07/2034	1 088 180	-	195 872	-	-	-	-	-	-	43 527
TRANSFO LOT NOHOARII QT.	01/07/2009	300	01/07/2034	872 126	-	156 983	-	-	-	-	-	-	34 885
TRANSFO SC TUHAPA ZI PNU	01/07/2009	300	01/07/2034	951 837	-	171 330	-	-	-	-	-	-	38 073
TRANSFO ASS.CENTRAL SPORT	01/07/2009	300	01/07/2034	953 050	-	171 549	-	-	-	-	-	-	38 122
TRANSFO LR71 LOT.TIHUUTI	01/09/2009	300	01/09/2034	2 722 905	-	471 969	-	-	-	-	-	-	108 916
TRANSFO ZI FARE UTE PPT	01/09/2009	300	01/09/2034	1 602 805	-	277 819	-	-	-	-	-	-	64 112
TRANSFO ZI FARE UTE PPT	01/09/2009	300	01/09/2034	1 602 805	-	277 819	-	-	-	-	-	-	64 112
TRANSFO STOCK	01/09/2009	300	01/09/2034	1 602 805	-	277 819	-	-	-	-	-	-	64 112
TRANSFO FEEDERS FAA'A	01/09/2009	300	01/09/2034	964 658	-	167 206	-	-	-	-	-	-	38 586
TRANSFO FEEDERS FAA'A	01/09/2009	300	01/09/2034	712 975	-	123 582	-	-	-	-	-	-	28 519
TRANSFO SETIL P1 FAA'A	01/09/2009	300	01/09/2034	964 658	-	167 206	-	-	-	-	-	-	38 586
TRANSFO FEEDERS FAA'A	01/09/2009	300	01/09/2034	1 622 195	-	281 181	-	-	-	-	-	-	64 888

Composants	Date de mise en service	Durée Amort An	Date de fin de vie	Valeur Brute	Amortissement technique	Amortissement technique pour ordre	Provision pour renouvellement	Provision pour amortissement de caducité (y/c PRU)	Dotation/Reprise 2013				ATO +/-
									AT	PR	Caducité	Total	
TRANSFO STOCK	10/10/2009	300	10/10/2034	844 268	-	142 682	-	-	-	-	-	-	33 771
TRANSFO LOT.MAHINARAMA	15/10/2009	300	15/10/2034	1 553 843	-	261 737	-	-	-	-	-	-	62 154
TRANSFO BLANCHISSERIE MEA	23/11/2009	300	23/11/2034	844 268	-	138 649	-	-	-	-	-	-	33 771
TRANSFO POSTE R3601	01/01/2010	300	01/01/2035	998 726	-	159 796	-	-	-	-	-	-	39 949
TRANSFO QTIER MOETARAVA	01/01/2010	300	01/01/2035	614 378	-	98 300	-	-	-	-	-	-	24 575
TRANSFO RTE ECOLE PAMATAI	09/03/2010	300	09/03/2035	594 844	-	90 681	-	-	-	-	-	-	23 794
TRANSFO USINE BUSE LECAIL	22/03/2010	300	22/03/2035	844 268	-	127 485	-	-	-	-	-	-	33 771
TRANSFO CENT.CIAL TAMANU	13/04/2010	300	13/04/2035	964 658	-	143 412	-	-	-	-	-	-	38 586
TRANSFO RES.BONNO ARUE	15/06/2010	300	15/06/2035	1 050 321	-	148 913	-	-	-	-	-	-	42 013
TRANSFO PAEA LOT PUHAPA	01/07/2010	300	01/07/2035	502 374	-	70 332	-	-	-	-	-	-	20 095
TRANSFO PAMATAI AVT PONT	01/07/2010	300	01/07/2035	594 844	-	83 279	-	-	-	-	-	-	23 794
TRANSFO RTE PAMATAI FACE	01/07/2010	300	01/07/2035	710 536	-	99 474	-	-	-	-	-	-	28 421
TRANSFO MONT MARAU FAAA	01/07/2010	300	01/07/2035	710 536	-	99 474	-	-	-	-	-	-	28 421
TRANSFO TEVAIROA ST HILAI	01/07/2010	300	01/07/2035	594 844	-	83 279	-	-	-	-	-	-	23 794
TRANSFO PUURAI RTE ECOLES	01/07/2010	300	01/07/2035	594 844	-	83 279	-	-	-	-	-	-	23 794
TRANSFO RUE TEMARII	01/07/2010	300	01/07/2035	615 677	-	86 195	-	-	-	-	-	-	24 627
TRANSFO VALLEE TUAURU	01/07/2010	300	01/07/2035	594 844	-	83 279	-	-	-	-	-	-	23 794
TRANSFO VALLEE FAARIPO	01/07/2010	300	01/07/2035	594 844	-	83 279	-	-	-	-	-	-	23 794
TRANSFO PPT SNC PARAITA	01/07/2010	300	01/07/2035	624 581	-	87 441	-	-	-	-	-	-	24 983
TRANSFO PAPARA PRES ECOLE	01/07/2010	300	01/07/2035	594 844	-	83 279	-	-	-	-	-	-	23 794
TRANSFO RTE CEINTURE PK11	01/07/2010	300	01/07/2035	712 975	-	99 816	-	-	-	-	-	-	28 519
TRANSFO PK13 PUNA PLAINE1	01/07/2010	300	01/07/2035	799 076	-	111 871	-	-	-	-	-	-	31 963
TRANSFO LOTIS ALOHA 1	01/07/2010	300	01/07/2035	783 232	-	109 652	-	-	-	-	-	-	31 329
TRANSFO RTE MARAU FAAA	01/07/2010	300	01/07/2035	615 677	-	86 195	-	-	-	-	-	-	24 627
TRANSFO PAPEAVA FARE UTE	01/07/2010	300	01/07/2035	1 383 644	-	193 711	-	-	-	-	-	-	55 346
TRANSFO IMM LES TERRASSES	01/07/2010	300	01/07/2035	783 232	-	109 652	-	-	-	-	-	-	31 329
TRANSFO RESID.OCEANSIDE	01/07/2010	300	01/07/2035	985 420	-	137 959	-	-	-	-	-	-	39 417
TRANSFO.FACE MAG TEFANA	04/08/2010	300	04/08/2035	1 902 915	-	259 432	-	-	-	-	-	-	76 117
AUT.COMP. ECHANGEUR AERO	04/08/2010	300	04/08/2035	1 299 113	-	177 113	-	-	-	-	-	-	51 965
AUT.COMP. IMM. HELLOUIN	04/08/2010	300	04/08/2035	923 685	-	125 928	-	-	-	-	-	-	36 947
TRANSFO DP SINGAPOUR RTE	04/08/2010	300	04/08/2035	1 271 390	-	173 334	-	-	-	-	-	-	50 856
TRANSFO RTE CATERING CARR	04/08/2010	300	04/08/2035	1 599 083	-	218 007	-	-	-	-	-	-	63 963
TRANSFO BOPP DU PONT	04/08/2010	300	04/08/2035	1 902 916	-	259 432	-	-	-	-	-	-	76 117
TRANSFO PRES BUISSOU FAAA	04/08/2010	300	04/08/2035	1 599 083	-	218 007	-	-	-	-	-	-	63 963
TRANSFO PLONGEE ANCIEN BE	04/08/2010	300	04/08/2035	1 599 083	-	218 007	-	-	-	-	-	-	63 963
TRANSFO IMMEUBLE NIUTEA	26/08/2010	300	26/08/2035	799 077	-	106 987	-	-	-	-	-	-	31 963
TRANSFO RESIDENCE POFATU	01/01/2011	300	01/01/2036	823 785	-	98 853	-	-	-	-	-	-	32 951
TRANSFO LOTISSEMENT MATA	01/01/2011	300	01/01/2036	384 415	-	46 131	-	-	-	-	-	-	15 377
TRANSFO PRES POULAILLER R	01/01/2011	300	01/01/2036	672 034	-	80 643	-	-	-	-	-	-	26 881
TRANSFO VALLEE DE TITIORO	01/01/2011	300	01/01/2036	406 399	-	48 768	-	-	-	-	-	-	16 256



Composants	Date de mise en service	Durée Amort An	Date de fin de vie	Valeur Brute	Amortissement technique	Amortissement technique pour ordre	Provision pour renouvellement	Provision pour amortissement de caducité (y/c PRU)	Dotation/Reprise 2013				ATO +/-
									AT	PR	Caducité	Total	
TRANSFO LOTISSEMENT TERUA	01/01/2011	300	01/01/2036	4 093 630	-	491 235	-	-	-	-	-	-	163 745
TRANSFO STOCK	01/01/2011	300	01/01/2036	594 844	-	71 382	-	-	-	-	-	-	23 794
TRANSFO ANTENNE LIAIS	01/01/2011	300	01/01/2036	557 343	-	66 882	-	-	-	-	-	-	22 294
TRANSFO LOTISSEMENT CPS	01/01/2011	300	01/01/2036	608 454	-	73 014	-	-	-	-	-	-	24 338
TRANSFO CHAMPION MAHINA	01/01/2011	300	01/01/2036	799 076	-	95 889	-	-	-	-	-	-	31 963
TRANSFO STOCK	01/01/2011	300	01/01/2036	1 289 387	-	154 726	-	-	-	-	-	-	51 576
TRANSFO HOTEL NUI SHELL A	01/01/2011	300	01/01/2036	950 781	-	114 093	-	-	-	-	-	-	38 031
TRANSFO ROUTE DE LA CARRI	01/01/2011	300	01/01/2036	672 034	-	80 643	-	-	-	-	-	-	26 881
TRANSFO RDC PK10.1C/MER	01/01/2011	300	01/01/2036	572 664	-	68 721	-	-	-	-	-	-	22 907
TRANSFO A0709 TAHARA'A AV	18/01/2011	300	18/01/2036	844 268	-	99 718	-	-	-	-	-	-	33 771
TRANSFO ZONE INDUSTRIELLE	29/01/2011	300	29/01/2036	1 064 147	-	124 387	-	-	-	-	-	-	42 566
TRANSFO ZONE INDUSTRIELLE	29/01/2011	300	29/01/2036	900 459	-	105 253	-	-	-	-	-	-	36 018
TRANSFO FARIIPITI PIRAE	01/05/2011	300	01/05/2036	1 377 337	-	146 916	-	-	-	-	-	-	55 094
TRANSFO TERRE TAHAA PUNAA	04/05/2011	300	04/05/2036	635 388	-	67 563	-	-	-	-	-	-	25 415
TRANSFO SAT NUI FARE UTE	07/05/2011	300	07/05/2036	1 019 549	-	108 072	-	-	-	-	-	-	40 782
TRANSFO PIRAE RUE YVES MA	31/05/2011	300	31/05/2036	1 168 947	-	124 688	-	-	-	-	-	-	46 758
POSTE U1705 RDC PUNAAUIA	01/07/2011	300	01/07/2036	240 384	-	24 038	-	-	-	-	-	-	9 615
TRANSFO ST HILAIRE FAAA	01/07/2011	300	01/07/2036	700 660	-	70 065	-	-	-	-	-	-	28 026
TRANSFO VAL MISSION PAPET	01/07/2011	300	01/07/2036	491 000	-	49 100	-	-	-	-	-	-	19 640
TRANSFO FAAA QTR AUBRY	01/07/2011	300	01/07/2036	598 356	-	59 835	-	-	-	-	-	-	23 934
TRANSFO PAPARA ANC DOMAIN	01/07/2011	300	01/07/2036	487 513	-	48 752	-	-	-	-	-	-	19 501
TRANSFO RESIDENCE VAIKEA	01/07/2011	300	01/07/2036	1 220 185	-	122 018	-	-	-	-	-	-	48 807
TRANSFO PAMATAI HILL P1	01/07/2011	300	01/07/2036	808 091	-	80 810	-	-	-	-	-	-	32 324
TRANSFO PAMATAI HILL P2	01/07/2011	300	01/07/2036	942 574	-	94 257	-	-	-	-	-	-	37 703
TRANSFO PAMATAI HILL P3	01/07/2011	300	01/07/2036	808 091	-	80 810	-	-	-	-	-	-	32 324
TRANSFO IMM BALCONS PIC R	01/07/2011	300	01/07/2036	985 420	-	98 542	-	-	-	-	-	-	39 417
TRANSFO SCI TEANAVAI PPT	01/07/2011	300	01/07/2036	1 677 795	-	167 780	-	-	-	-	-	-	67 112
TRANSFO IMM VAIHAU PUN	01/07/2011	300	01/07/2036	995 490	-	99 550	-	-	-	-	-	-	39 820
TRANSFO PEPINIERE PAPARA	01/07/2011	300	01/07/2036	560 410	-	56 040	-	-	-	-	-	-	22 416
TRANSFO IMM RAIMOANA ARUE	01/07/2011	300	01/07/2036	818 007	-	81 800	-	-	-	-	-	-	32 720
TRANSFO LOT FRITCH MAHINA	01/07/2011	300	01/07/2036	462 284	-	46 228	-	-	-	-	-	-	18 491
TRANSFO FACE URANIE FAAA	04/07/2011	300	04/07/2036	1 095 753	-	109 210	-	-	-	-	-	-	43 830
TRANSFO PUNAAUIA ECOLE2+2	26/08/2011	300	26/08/2036	811 481	-	76 189	-	-	-	-	-	-	32 459
TRANSFO RHI HERVE MATERIA	10/09/2011	300	10/09/2036	1 152 984	-	106 458	-	-	-	-	-	-	46 119
TRANSFO PUNAAUIA QTR NORD	06/10/2011	300	06/10/2036	639 501	-	57 200	-	-	-	-	-	-	25 580
TRANSFO N0022 CALIMER PPT	10/10/2011	300	10/10/2036	469 381	-	41 774	-	-	-	-	-	-	18 775
TRANSFO PAPEETE IMM GEORG	16/10/2011	300	16/10/2036	900 458	-	79 540	-	-	-	-	-	-	36 018
TRANSFO FAAA RTE NUTANIA	20/10/2011	300	20/10/2036	512 967	-	45 085	-	-	-	-	-	-	20 519
TRANSFO GIRATOIRE PUNARUU	22/10/2011	300	22/10/2036	1 152 984	-	101 078	-	-	-	-	-	-	46 119
TRANSFO IMM YERSIN PRINCE	29/10/2011	300	29/10/2036	1 340 484	-	116 472	-	-	-	-	-	-	53 619

Composants	Date de mise en service	Durée Amort An	Date de fin de vie	Valeur Brute	Amortissement technique	Amortissement technique pour ordre	Provision pour renouvellement	Provision pour amortissement de caducité (y/c PRU)	Dotation/Reprise 2013				ATO +/-
									AT	PR	Caducité	Total	
TRANSFO PUURAI LOT OREMU	10/11/2011	300	10/11/2036	990 746	-	84 874	-	-	-	-	-	-	39 630
TRANSFO AVT DP INTERCONNÉ	01/01/2012	300	01/01/2037	2 212 166	-	176 974	-	-	-	-	-	-	88 487
TRANSFO RDC PONT PAPENOO	01/01/2012	300	01/01/2037	2 087 710	-	167 016	-	-	-	-	-	-	83 508
TRANSFO ANTENNE PUGIBET	01/01/2012	300	01/01/2037	2 087 710	-	167 016	-	-	-	-	-	-	83 508
TRANSFO VALLEE PAPENOO	01/01/2012	300	01/01/2037	2 087 710	-	167 016	-	-	-	-	-	-	83 508
TRANSFO AVT DP INTERCONNÉ	01/01/2012	300	01/01/2037	2 212 166	-	176 974	-	-	-	-	-	-	88 487
TRANSFO PAPENOO PK19 C/MO	01/01/2012	300	01/01/2037	1 988 766	-	159 102	-	-	-	-	-	-	79 551
TRANSFO P5402 LOT TIMIONA	01/01/2012	300	01/01/2037	881 018	-	70 482	-	-	-	-	-	-	35 241
TRANSFO P5903 IMM TERRASS	01/01/2012	300	01/01/2037	1 377 337	-	110 187	-	-	-	-	-	-	55 094
TRANSO U0945 LOT MIRI 6	01/01/2012	300	01/01/2037	881 018	-	70 482	-	-	-	-	-	-	35 241
TRANSFO U0939 LOT MIRI 4	01/01/2012	300	01/01/2037	818 007	-	65 440	-	-	-	-	-	-	32 720
TRANSFO RTE POINTE VENUS	29/05/2012	300	29/05/2037	1 192 606	-	75 796	-	-	-	-	-	-	47 704
TRANSFO RTE PAMATAI FAA'A	01/07/2012	300	01/07/2037	1 091 534	-	65 492	-	-	-	-	-	-	43 661
TRANSFO ECOLE ST HILAIRE	01/07/2012	300	01/07/2037	821 191	-	49 272	-	-	-	-	-	-	32 848
TRANSFO PUURAI AP 2E MAG	01/07/2012	300	01/07/2037	810 071	-	48 604	-	-	-	-	-	-	32 403
TRANSFO LOTIS LES VINIS	01/07/2012	300	01/07/2037	890 670	-	53 440	-	-	-	-	-	-	35 627
TRANSFO MAHINA CHEMIN DU	01/07/2012	300	01/07/2037	530 535	-	31 832	-	-	-	-	-	-	21 221
TRANSFO BLOC VAIMA PPT	01/07/2012	300	01/07/2037	1 420 395	-	85 224	-	-	-	-	-	-	56 816
TRANSFO RUE 22 SEPT FACE	01/07/2012	300	01/07/2037	1 324 663	-	79 480	-	-	-	-	-	-	52 987
TRANSFO C.E.S.C.AV BRUAT	01/07/2012	300	01/07/2037	1 085 458	-	65 127	-	-	-	-	-	-	43 418
TRANSFO IMM ORAVA TIPAERU	01/07/2012	300	01/07/2037	1 024 610	-	61 476	-	-	-	-	-	-	40 984
TRANSFO PK15 FAARIPO MAG	01/07/2012	300	01/07/2037	720 771	-	43 246	-	-	-	-	-	-	28 831
TRANSFO IMM SC TORIKI PPT	01/07/2012	300	01/07/2037	1 292 140	-	77 529	-	-	-	-	-	-	51 686
TRANSFO PK34.6 PAPARA RDC	01/07/2012	300	01/07/2037	891 873	-	53 512	-	-	-	-	-	-	35 675
TRANSFO LOT FONG PAPARA	01/07/2012	300	01/07/2037	885 148	-	53 109	-	-	-	-	-	-	35 406
TRANSFO COMP SCOL TAHARUU	01/07/2012	300	01/07/2037	831 078	-	49 865	-	-	-	-	-	-	33 243
TRANSFO PPT PRES IMM LEE	01/07/2012	300	01/07/2037	985 448	-	59 127	-	-	-	-	-	-	39 418
TRANSFO MOTU UTA FACE TOU	01/07/2012	300	01/07/2037	996 243	-	59 775	-	-	-	-	-	-	39 850
TRANSFO LOTIS TETAVAKE	01/07/2012	300	01/07/2037	781 307	-	46 878	-	-	-	-	-	-	31 252
TRANSFO PK10.5 C/MER PUNA	01/07/2012	300	01/07/2037	892 952	-	53 577	-	-	-	-	-	-	35 718
TRANSFO RESID KEKAA NUI	01/07/2012	300	01/07/2037	1 099 133	-	65 948	-	-	-	-	-	-	43 965
TRANSFO ANT POTHIER PUNAA	01/07/2012	300	01/07/2037	830 359	-	49 821	-	-	-	-	-	-	33 214
TRANSFO STOCK	01/07/2012	300	01/07/2037	801 843	-	48 111	-	-	-	-	-	-	32 074
TRANSFO P0804 RUE LAGARDE	01/07/2012	300	01/07/2037	1 134 629	-	68 078	-	-	-	-	-	-	45 385
TRANSFO MAC DO PAPEETE	10/11/2012	300	10/11/2037	1 192 606	-	54 462	-	-	-	-	-	-	47 704
TRANSFO DP IMM VEHIARII	28/04/2013	300	28/04/2038	1 419 411	-	38 324	-	-	-	-	-	-	38 324
TRANSFO A0519 MATAVAI LR4	01/07/2013	300	01/07/2038	629 581	-	12 592	-	-	-	-	-	-	12 592
TRANSFO P0126 AM JAVOUHEI	01/07/2013	300	01/07/2038	1 264 787	-	25 296	-	-	-	-	-	-	25 296
TRANSFO I0146 MC LE BIHAN	01/07/2013	300	01/07/2038	1 068 767	-	21 375	-	-	-	-	-	-	21 375
TRANSFO F0370 PAMATAI HIL	01/07/2013	300	01/07/2038	1 425 672	-	28 513	-	-	-	-	-	-	28 513

Composants	Date de mise en service	Durée Amort An	Date de fin de vie	Valeur Brute	Amortissement technique	Amortissement technique pour ordre	Provision pour renouvellement	Provision pour amortissement de caducité (y/c PRU)	Dotation/Reprise 2013				ATO +/-
									AT	PR	Caducité	Total	
TRANSFO PK18 PUNAAUIA	01/07/2013	300	01/07/2038	925 467	-	18 509	-	-	-	-	-	-	18 509
TRANSFO PRES STADE ARUE	01/07/2013	300	01/07/2038	998 929	-	19 979	-	-	-	-	-	-	19 979
TRANSFO PUNAA.LOT GREEN	01/07/2013	300	01/07/2038	1 197 602	-	23 952	-	-	-	-	-	-	23 952
TRANSFO PAPARA COMPLEXE S	01/07/2013	300	01/07/2038	893 564	-	17 871	-	-	-	-	-	-	17 871
TRANSFO LOT PIAFAU FAAA	01/07/2013	300	01/07/2038	918 087	-	18 362	-	-	-	-	-	-	18 362
AUT COMP PUNAAUIA ANTENNE	01/07/2013	300	01/07/2038	180 081	-	3 602	-	-	-	-	-	-	3 602
TRANSFO IMM PANERAIS PPT	01/07/2013	300	01/07/2038	1 123 410	-	22 468	-	-	-	-	-	-	22 468
TRANSFO LOT NOHOARII ARUE	01/07/2013	300	01/07/2038	1 123 410	-	22 468	-	-	-	-	-	-	22 468
TRANSFO PPT ANCIEN BAT.LE	01/07/2013	300	01/07/2038	1 861 387	-	37 228	-	-	-	-	-	-	37 228
TRANSFO MAHINA OROFARA CE	01/07/2013	300	01/07/2038	716 494	-	14 330	-	-	-	-	-	-	14 330
TRANSFO LOT ERIMA ARUE	01/07/2013	300	01/07/2038	1 629 160	-	32 583	-	-	-	-	-	-	32 583
TRANSFO LOT TEROMA FAAA	01/07/2013	300	01/07/2038	929 638	-	18 593	-	-	-	-	-	-	18 593
TRANSFO ZONE IND.PUNARUU	01/07/2013	300	01/07/2038	991 509	-	19 830	-	-	-	-	-	-	19 830
TRANSFO PIRAE DOMAINE LAB	01/07/2013	300	01/07/2038	1 151 697	-	23 034	-	-	-	-	-	-	23 034
TRANSFO ROUTE ST HILAIRE	01/07/2013	300	01/07/2038	736 588	-	14 732	-	-	-	-	-	-	14 732
TRANSFO LOT TERUA ARUE DE	01/07/2013	300	01/07/2038	1 429 706	-	28 594	-	-	-	-	-	-	28 594
TRANSFO U1220 VAITAVERE T	01/07/2013	300	01/07/2038	748 750	-	14 975	-	-	-	-	-	-	14 975
TRANSFO U1221 VAITAVERE T	01/07/2013	300	01/07/2038	748 750	-	14 975	-	-	-	-	-	-	14 975
TRANSFO U1222 VAITAVERE T	01/07/2013	300	01/07/2038	748 750	-	14 975	-	-	-	-	-	-	14 975
14A1-TRANSFO O1712 SOCLE	01/08/2013	300	01/08/2038	2 718 631	-	45 311	-	-	-	-	-	-	45 311
14A1-TRANSFO O1713 SOCLE	01/08/2013	300	01/08/2038	2 718 631	-	45 311	-	-	-	-	-	-	45 311
PASS B2 PSTE F0205 FAAA	01/06/2004	300	01/06/2029	1 038 320	398 024	-	27 172	-	41 533	2 835	-	-	-
PASS B2 PSTE ARUE QTIER	01/06/2004	300	01/06/2029	604 444	231 706	-	193 492	-	24 178	20 191	-	-	-
PASS B2 PSTE I0233 ARUE	01/07/2004	300	01/07/2029	1 546 529	587 680	-	-	-	61 861	-	-	-	-
PASS B2 PSTE A0301 ARUE	01/07/2004	300	01/07/2029	1 638 400	622 592	-	-	-	65 536	-	-	-	-
POSTE DP LOT PUNAAUIA	01/09/2004	300	01/09/2029	1 997 652	745 789	-	-	-	79 906	-	-	-	-
POSTE F0434 ST HILAIRE	08/11/2004	300	08/11/2029	974 493	356 559	-	61 606	-	38 980	6 735	-	-	-
ADAPTATION CHARGE	01/01/2006	300	01/01/2031	172 379	-	55 160	-	-	-	-	-	-	6 895
POSTE LOT CPS MAHINA	01/01/2006	300	01/01/2031	571 626	-	182 920	-	-	-	-	-	-	22 865
POSTE PTE VENUS MAHINA	01/01/2006	300	01/01/2031	223 380	-	71 480	-	-	-	-	-	-	8 935
POSTE ADAPTATION CHARGES	01/01/2006	300	01/01/2031	344 103	-	110 112	-	-	-	-	-	-	13 764
POSTE MAG VAITIARE	01/01/2006	300	01/01/2031	322 297	-	103 136	-	-	-	-	-	-	12 892
POSTE DERR MAG OROHITI PU	01/01/2006	300	01/01/2031	172 379	-	55 160	-	-	-	-	-	-	6 895
POSTE ARMEMENT ZONE DOUAN	01/01/2006	300	01/01/2031	604 828	-	193 544	-	-	-	-	-	-	24 193
POSTE CENTRE CIAL TAMANU	01/01/2006	300	01/01/2031	172 379	-	55 160	-	-	-	-	-	-	6 895
TRANSFO PAEA ANT STAD FOO	03/02/2006	300	03/02/2031	315 528	-	99 846	-	-	-	-	-	-	12 621
TRANSFO MAIRIE DE PIRAE	03/02/2006	300	03/02/2031	315 529	-	99 846	-	-	-	-	-	-	12 621
TRANSFO CATERING ENT ABE	16/02/2006	300	16/02/2031	315 528	-	99 390	-	-	-	-	-	-	12 621
TRANSFO PAEA PK22.5 C/MER	27/02/2006	300	27/02/2031	315 528	-	99 005	-	-	-	-	-	-	12 621
TRANSFO CP FACE MJ PIRAE	06/03/2006	300	06/03/2031	317 695	-	99 369	-	-	-	-	-	-	12 708

Composants	Date de mise en service	Durée Amort An	Date de fin de vie	Valeur Brute	Amortissement technique	Amortissement technique pour ordre	Provision pour renouvellement	Provision pour amortissement de caducité (y/c PRU)	Dotation/Reprise 2013				ATO +/-
									AT	PR	Caducité	Total	
TRANSFO RESID HEIMOANARII	03/04/2006	300	03/04/2031	317 696	-	98 416	-	-	-	-	-	-	12 708
TRANSFO ECOLE STE THERESE	12/04/2006	300	12/04/2031	317 696	-	98 099	-	-	-	-	-	-	12 708
TRANSFO SCI TIPAERUI TAMA	13/04/2006	300	13/04/2031	315 528	-	97 392	-	-	-	-	-	-	12 621
TRANSFO PRES MAG TAMANU	23/05/2006	300	23/05/2031	315 528	-	95 990	-	-	-	-	-	-	12 621
TRANSFO EP RDO ANT PIAFAU	30/06/2006	300	30/06/2031	317 696	-	95 345	-	-	-	-	-	-	12 708
TRANSFO FAAA DESSU MAIRIE	08/08/2006	300	08/08/2031	16 575	-	4 904	-	-	-	-	-	-	663
TRANSFO CP PRES SOFAP TIP	23/08/2006	300	23/08/2031	393 802	-	115 865	-	-	-	-	-	-	15 752
TRANSFO CP RUE 22/09 PPT	06/11/2006	300	06/11/2031	317 696	-	90 897	-	-	-	-	-	-	12 708
LOTISS MATATIA AU DESSUS	31/01/2007	300	31/01/2032	442 823	-	123 991	-	-	-	-	-	-	17 713
RTE HIPPO DERRIER	05/02/2007	300	05/02/2032	442 823	-	122 318	-	-	-	-	-	-	17 713
LOTISS HEIRI PIAFAU	16/03/2007	300	16/03/2032	442 823	-	120 301	-	-	-	-	-	-	17 713
RDC PK16,800	30/03/2007	300	30/03/2032	442 823	-	119 612	-	-	-	-	-	-	17 713
TRANSFO MAHINA PK13 RDC	26/04/2007	300	26/04/2032	442 823	-	118 333	-	-	-	-	-	-	17 713
QARTIER MONIER	02/05/2007	300	02/05/2032	442 823	-	118 037	-	-	-	-	-	-	17 713
VALLEE OROFERO PAEA	03/05/2007	300	03/05/2032	442 823	-	117 988	-	-	-	-	-	-	17 713
PAMATAI TUTUAPARE	21/05/2007	300	21/05/2032	442 823	-	117 103	-	-	-	-	-	-	17 713
TRANSFO STAT° POMPAGE	30/05/2007	300	30/05/2032	442 823	-	116 660	-	-	-	-	-	-	17 713
RTE CARRIERE FACE ECOLE	23/08/2007	300	23/08/2032	442 822	-	112 576	-	-	-	-	-	-	17 713
POSTE QTIER SALMON PAPARA	24/10/2007	300	24/10/2032	325 599	-	80 568	-	-	-	-	-	-	13 024
ANTENNE LIAIS FAAA	20/11/2007	300	20/11/2032	442 823	-	108 295	-	-	-	-	-	-	17 713
ANTENNE TAVARARO RDO	20/11/2007	300	20/11/2032	442 823	-	108 295	-	-	-	-	-	-	17 713
POSTE PAROIS.PROTESTANTE	01/01/2009	300	01/01/2034	1 131 138	-	226 228	-	-	-	-	-	-	45 246
POSTE SERVITUDE GARNIER	01/01/2009	300	01/01/2034	362 953	-	72 590	-	-	-	-	-	-	14 518
RENFORC POSTE R3601	01/01/2010	300	01/01/2035	227 016	-	36 324	-	-	-	-	-	-	9 081
POSTE LOT CPS MAHINA	01/01/2010	300	01/01/2035	329 492	-	52 720	-	-	-	-	-	-	13 180
POSTE LOTIS CPS MAHINA	01/01/2010	300	01/01/2035	742 051	-	118 728	-	-	-	-	-	-	29 682
POSTE RTE ECOLE PAMATAI	09/03/2010	300	09/03/2035	685 892	-	104 561	-	-	-	-	-	-	27 436
POSTE PAEA LOT PUHAPA	01/07/2010	300	01/07/2035	210 910	-	29 526	-	-	-	-	-	-	8 436
POSTE PAMATAI AV PONT RDO	01/07/2010	300	01/07/2035	573 986	-	80 357	-	-	-	-	-	-	22 959
POSTE PAMATAI FACE ECOLE	01/07/2010	300	01/07/2035	379 886	-	53 183	-	-	-	-	-	-	15 195
POSTE ST HILAIRE FAAA	01/07/2010	300	01/07/2035	383 377	-	53 673	-	-	-	-	-	-	15 335
POSTE MT MARAU FEED.RDOMR	01/07/2010	300	01/07/2035	171 125	-	23 957	-	-	-	-	-	-	6 845
POSTE ST HILAIRE TEVAIROA	01/07/2010	300	01/07/2035	278 868	-	39 042	-	-	-	-	-	-	11 155
POSTE PUURAI RT CJA&OREMU	01/07/2010	300	01/07/2035	131 388	-	18 395	-	-	-	-	-	-	5 256
POSTE RUE TEMARII	01/07/2010	300	01/07/2035	612 736	-	85 782	-	-	-	-	-	-	24 509
POSTE LOT FRITCH EDGARD	01/07/2010	300	01/07/2035	140 176	-	19 625	-	-	-	-	-	-	5 607
POSTE VALLEE DE TUAURU	01/07/2010	300	01/07/2035	217 020	-	30 383	-	-	-	-	-	-	8 681
POSTE CHAMPION MAHINA	01/07/2010	300	01/07/2035	125 988	-	17 639	-	-	-	-	-	-	5 040
POSTE PEPINIERE GOODING	01/07/2010	300	01/07/2035	306 657	-	42 931	-	-	-	-	-	-	12 266
POSTE VALLEE DE FAARIPO	01/07/2010	300	01/07/2035	696 645	-	97 531	-	-	-	-	-	-	27 866

Composants	Date de mise en service	Durée Amort An	Date de fin de vie	Valeur Brute	Amortissement technique	Amortissement technique pour ordre	Provision pour renouvellement	Provision pour amortissement de caducité (y/c PRU)	Dotation/Reprise 2013				ATO +/-
									AT	PR	Caducité	Total	
POSTE PAPENOO MAG JISSANG	01/07/2010	300	01/07/2035	120 828	-	16 916	-	-	-	-	-	-	4 833
POSTE AV PRINCE HINOI	01/07/2010	300	01/07/2035	641 526	-	89 814	-	-	-	-	-	-	25 661
POSTE PRES SERV.ROCHETTE	01/07/2010	300	01/07/2035	136 356	-	19 089	-	-	-	-	-	-	5 454
POSTE PAPARA PK30.5	01/07/2010	300	01/07/2035	546 300	-	76 482	-	-	-	-	-	-	21 852
POSTE RTE CEINTURE PK11.1	01/07/2010	300	01/07/2035	568 763	-	79 627	-	-	-	-	-	-	22 750
POSTE PUNAAUIA PK13	01/07/2010	300	01/07/2035	68 388	-	9 575	-	-	-	-	-	-	2 736
POSTE LOTIS ALOHA PUNAVAI	01/07/2010	300	01/07/2035	179 912	-	25 187	-	-	-	-	-	-	7 196
POSTE RDC PK17.9 C/MER	01/07/2010	300	01/07/2035	210 827	-	29 516	-	-	-	-	-	-	8 433
AUT.COMP PAEA PK20,5 C/MT	01/07/2010	300	01/07/2035	479 773	-	67 168	-	-	-	-	-	-	19 191
POSTE A0001 HELLEMONT AV	01/07/2012	300	01/07/2037	271 036	-	16 262	-	-	-	-	-	-	10 841
POSTE E2205 LOTIS BALDWIN	01/07/2012	300	01/07/2037	270 786	-	16 247	-	-	-	-	-	-	10 831
POSTE F0327 IMM COWAN PAM	01/07/2012	300	01/07/2037	172 336	-	10 340	-	-	-	-	-	-	6 893
POSTE F0434 ST HILAIRE CI	01/07/2012	300	01/07/2037	182 416	-	10 945	-	-	-	-	-	-	7 297
POSTE F0443 RTE MT MARAU	01/07/2012	300	01/07/2037	294 136	-	17 648	-	-	-	-	-	-	11 765
POSTE F0613 LOTIS HEIRI	01/07/2012	300	01/07/2037	136 351	-	8 181	-	-	-	-	-	-	5 454
POSTE M1203 VALLEE AHONU	01/07/2012	300	01/07/2037	188 016	-	11 281	-	-	-	-	-	-	7 521
POSTE R3001 RDC PK30 RTE	01/07/2012	300	01/07/2037	196 019	-	11 761	-	-	-	-	-	-	7 841
POSTE S0135 FOND MISSION	01/07/2012	300	01/07/2037	654 692	-	39 282	-	-	-	-	-	-	26 188
POSTE U0814 TAINA 3 PUNAA	01/07/2012	300	01/07/2037	99 536	-	5 972	-	-	-	-	-	-	3 981
POSTE U0829 LOTUS P7 PUNA	01/07/2012	300	01/07/2037	147 536	-	8 852	-	-	-	-	-	-	5 901
POSTE U0904 POMPAGE LOTUS	01/07/2012	300	01/07/2037	172 336	-	10 340	-	-	-	-	-	-	6 893
POSTE U0911 LOTUS POSTE 2	01/07/2012	300	01/07/2037	99 536	-	5 972	-	-	-	-	-	-	3 981
POSTE U1108 RDC PK11,7 PU	01/07/2012	300	01/07/2037	150 216	-	9 013	-	-	-	-	-	-	6 009
POSTE U1315 LOT TOAROTU-R	01/07/2012	300	01/07/2037	136 976	-	8 219	-	-	-	-	-	-	5 479
POSTE U1402 RTE LOT VAIOP	01/07/2012	300	01/07/2037	99 536	-	5 972	-	-	-	-	-	-	3 981
POSTE U1508 STATION MOBIL	01/07/2012	300	01/07/2037	147 536	-	8 852	-	-	-	-	-	-	5 901
POSTE SOURCE TIPAERUI 89	01/01/1989	300	01/01/2014	188 936 898	188 936 898	-	30 089 299	9 443 188	2 196 533	-	-	-	-
POSTE SOURCE PUNARUU 89	01/01/1989	300	01/01/2014	146 222 630	146 222 630	-	25 986 233	7 308 301	2 887 360	-	-	-	-
POSTE SOURCE TIPAERUI 94	01/01/1994	300	01/01/2019	16 492 768	12 828 418	-	1 514 045	732 870	168 227	-	-	-	-
POSTE SOURCE PUNARUU 1994	01/01/1994	300	01/01/2019	13 297 989	10 343 451	-	1 221 271	590 907	135 696	-	-	-	-
POSTE SOURCE ARUE 1995	01/01/1995	300	01/01/2020	186 464 920	137 526 000	-	15 957 568	8 156 487	1 537 100	-	-	-	-
POSTE SOURCE TIPAERUI 98	01/01/1998	300	01/01/2023	1 954 523	1 213 935	-	187 834	82 287	20 870	-	-	-	-
POSTE SOURCE VAIRAATO A 98	01/01/1998	300	01/01/2023	255 395 094	158 623 163	-	24 123 518	10 752 437	2 468 618	-	-	-	-
POSTE SOURCE VAIRAATO A 99	01/01/1999	300	01/01/2024	1 288 830	751 858	-	159 120	53 697	17 680	-	-	-	-
POSTE SOURCE ARUE 2000	01/01/2000	300	01/01/2025	9 247 453	5 049 651	-	1 327 095	381 618	147 455	-	-	-	-
POSTE SOURCE PUNARUU 2000	01/01/2000	300	01/01/2025	7 787 164	4 252 250	-	1 117 494	321 356	124 166	-	-	-	-
POSTE SOURCE PUNARUU 2001	01/01/2001	300	01/01/2026	130 416	66 397	-	20 988	5 335	2 332	-	-	-	-
POSTE SOURCE ATIMAONO 01	01/01/2001	300	01/01/2026	45 988 254	23 413 176	-	7 386 086	1 881 257	820 677	-	-	-	-
POSTE SOURCE ATIMAONO 02	01/01/2002	300	01/01/2027	150 366	71 046	-	28 809	6 101	3 201	-	-	-	-
POSTE SOURCE ATIMAONO 03	01/01/2003	300	01/01/2028	6 549 122	2 856 195	-	1 166 625	263 781	129 625	-	-	-	-

Composants	Date de mise en service	Durée Amort An	Date de fin de vie	Valeur Brute	Amortissement technique	Amortissement technique pour ordre	Provision pour renouvellement	Provision pour amortissement de caducité (y/c PRU)	Dotation/Reprise 2013				ATO +/-
									AT	PR	Caducité	Total	
LIAISON FIBRE OPTIQUE	01/12/2004	300	01/12/2029	9 035 895	3 283 044	-	1 480 556		361 436	162 997			-
POSTE SOURCE VAIRAATO A 04	23/12/2004	300	23/12/2029	786 831	283 956	-	128 567		31 473	14 250			-
POSTE SOURCE ARUE 04	23/12/2004	300	23/12/2029	703 380	253 840	-	114 929		28 135	12 738			-
POSTE SOURCE TIPAERUI 04	23/12/2004	300	23/12/2029	1 114 122	402 075	-	182 041		44 565	20 177			-
POSTE SOURCE PUNARUU 04	23/12/2004	300	23/12/2029	895 951	323 338	-	146 395		35 838	16 226			-
POSTE SOURCE PUNARUU SYST	01/01/2009	300	01/01/2034	2 265 168	-	453 035	-		-	-			90 607
POSTE SOURCE VAIRAATO A SY	01/01/2009	300	01/01/2034	2 369 047	-	473 810	-		-	-			94 762
POSTE SOURCE TIPAERUI SYS	01/01/2009	300	01/01/2034	3 526 144	-	705 230	-		-	-			141 046
POSTE SOURCE ARUE SYSTEME	01/01/2009	300	01/01/2034	1 923 506	-	384 700	-		-	-			76 940
POSTE SOURCE ATIMAONO SYS	01/01/2009	300	01/01/2034	1 576 043	-	315 210	-		-	-			63 042
POSTE SOURCE PAPENOO AVAL	03/09/2010	300	03/09/2035	82 236 655	-	10 946 612	-		-	-			3 289 466
INS EVENT PS PUNARUU 30KV	01/08/2011	300	01/08/2036	483 363	-	46 726	-		-	-			19 335
INSTAL EVENTS PS ATIMAONO	01/08/2011	300	01/08/2036	183 080	-	17 697	-		-	-			7 323
INSTAL EVENTS PS TIPAERUI	01/08/2011	300	01/08/2036	476 872	-	46 098	-		-	-			19 075
INSTAL EVENT PS VAIRAATO A	01/08/2011	300	01/08/2036	338 192	-	32 693	-		-	-			13 528
INSTAL EVENTS PS ARUE	01/08/2011	300	01/08/2036	228 053	-	22 045	-		-	-			9 122
AMENAG LOCAL PS TIPAERUI	01/09/2011	300	01/09/2036	1 976 218	-	184 448	-		-	-			79 049
MES PAS POSTE SOURCE ARUE	01/01/2012	300	01/01/2037	17 194 584	-	1 375 566	-		-	-			687 783
MES PAS P.SOURCE TIPAERUI	01/01/2012	300	01/01/2037	17 933 856	-	1 434 708	-		-	-			717 354
F&P CABLE FIBRE OPTIQUE	01/03/2012	300	01/03/2037	22 611 956	-	1 658 210	-		-	-			904 478
F&P CABLE FIBRE OPTIQUE	01/03/2012	300	01/03/2037	14 496 761	-	1 063 095	-		-	-			579 870
RENOUV STAT8 PS VAIRAATO A	01/01/2013	300	01/01/2038	13 778 745	-	551 150	-		-	-			551 150
TELECOM TAHITI N 88	01/01/1988	180	01/01/2003	9 317 817	9 317 817	-	3 052 053		-	1			-
TELECOM TAHITI N 90	01/01/1990	180	01/01/2005	839 183	839 183	-	238 249		-	-			-
TELECOM TAHITI N 91	01/01/1991	180	01/01/2006	6 008 485	6 008 485	-	1 716 152		-	-			-
TELECOM TAHITI N 92	01/01/1992	180	01/01/2007	376 000	376 000	-	105 024		-	-			-
TELECOM TAHITI N 99	01/01/1999	180	01/01/2014	32 633 367	32 633 367	-	9 323 090		2 175 558	752 752			-
TELECOM TAHITI N 2000	01/01/2000	180	01/01/2015	5 411 829	5 051 040	-	1 425 864		360 788	120 254			-
TELECOM TAHITI N 2001	01/01/2001	180	01/01/2016	10 399 216	9 012 653	-	2 501 159		693 281	221 762			-
TELECOM TAHITI N 2003	01/01/2003	180	01/01/2018	22 513 425	16 509 845	-	4 446 370		1 500 895	444 637			-
AUTOMATISATION POSTES CAB	01/07/2004	180	01/07/2019	1 225 848	776 370	-	201 760		81 723	23 181			-
INTERRUPTEURS AERIENS	01/11/2004	180	01/11/2019	14 725 568	8 998 958	-	2 252 176		981 704	245 692			-
CELLULE SCI HINATEA ARUE	15/04/2005	180	15/04/2020	1 139 608	661 818	-	166 672		75 974	19 134			-
CELLULE IMMEUBLE PAPINEAU	31/05/2005	180	31/05/2020	534 778	308 984	-	77 818		35 652	8 979			-
CELLULE LES HAUTS DU TIRA	01/06/2005	180	01/06/2020	481 506	275 528	-	68 966		32 101	8 034			-
CELLULE LE REGENT PARAITA	01/06/2005	180	01/06/2020	272 492	155 925	-	39 028		18 166	4 547			-
CELLULE RUE POILUS TAHITI	05/06/2005	180	05/06/2020	181 737	103 861	-	26 157		12 116	3 052			-
PROGRAMME IAT 2004/2005	15/10/2005	180	15/10/2020	15 627 998	8 554 882	-	2 154 373		1 041 866	262 372			-
RELAIS NUMERIQUE IRM	01/01/2006	180	01/01/2021	1 935 299	1 032 160	-	258 280		129 020	32 285			-
CP IAT IACM TAHITI NORD	01/07/2006	180	01/07/2021	2 870 861	1 435 432	-	-		191 391	-			-

Composants	Date de mise en service	Durée Amort An	Date de fin de vie	Valeur Brute	Amortissement technique	Amortissement technique pour ordre	Provision pour renouvellement	Provision pour amortissement de caducité (y/c PRU)	Dotation/Reprise 2013				ATO +/-
									AT	PR	Caducité	Total	
POSTE DP MONT MARAU	16/01/2007	180	16/01/2022	227 577	105 572	-	26 581		15 172	3 820			-
PROGRAMME IAT 2006	30/12/2007	180	30/12/2022	730 260	292 239	-	73 584		48 684	12 259			-
INTERRUPTEUR IAT ST AMELI	29/04/2009	180	29/04/2024	1 320 764	411 394	-	103 606		88 051	22 175			-
AUTOMATISAT°OCR N°009	15/07/2010	180	15/07/2025	2 274 659	524 857	-	132 187		151 644	38 192			-
AUTOMATISAT°OCR N°306	15/07/2010	180	15/07/2025	2 274 659	524 857	-	132 187		151 644	38 192			-
AUTOMATISAT°OCR N°618	15/07/2010	180	15/07/2025	2 274 659	524 857	-	132 187		151 644	38 192			-
AUTOMATISAT°OCR N°813	15/07/2010	180	15/07/2025	2 274 658	524 857	-	132 187		151 644	38 192			-
AUTOMATISAT°OCR N°815	15/07/2010	180	15/07/2025	2 274 658	524 857	-	132 187		151 644	38 192			-
AUTOMATIS IAT 218 PIRAE	01/04/2011	180	01/04/2026	2 123 169	389 248	-	97 422		141 545	35 426			-
AUTOMATIS IAT 327 PAPEETE	01/04/2011	180	01/04/2026	2 123 169	389 248	-	97 422		141 545	35 426			-
AUTOMATIS IAT 505 PUNAAUI	01/04/2011	180	01/04/2026	2 123 170	389 248	-	97 422		141 545	35 426			-
POSE IAT RESEAUX THT NORD	01/07/2012	180	01/07/2027	20 623 082	2 062 308	-	516 198		1 374 872	344 132			-
IAT BOUCLAGE HTA RDO MER/	19/09/2012	180	19/09/2027	2 055 951	175 898	-	44 298		137 063	34 518			-
IAM NINA PEATA PUNAAUIA	01/01/2013	180	01/01/2028	1 661 643	110 776	-	27 720		110 776	27 720			-
POSE IAT RESEAUX THT NORD	01/07/2013	180	01/07/2028	2 705 824	90 194	-	22 576		90 194	22 576			-
IAM 14A1 VALLEE PAPENOO	01/08/2013	180	01/08/2028	1 563 390	43 427	-	10 870		43 427	10 870			-
EQUIP POSTE MARINA TAINA	21/04/2005	180	21/04/2020	1 589 630	921 396	-	232 046		105 976	26 689			-
POSE IPT PROGRAMME 2006	30/12/2007	180	30/12/2022	2 562 000	1 025 274	-	258 159		170 800	43 007			-
POSE IAT PROGRAMME 2006	30/12/2007	180	30/12/2022	1 098 000	439 403	-	110 639		73 200	18 432			-
POSE IPT PROGRAMME 2006	30/12/2007	300	30/12/2032	6 819 037	-	1 637 326	-		-	-			272 761
RACCORDMT POSTE LIVRAISON	30/08/2009	180	30/08/2024	963 739	278 591	-	70 163		64 249	16 181			-
RES.AERIEN TAHITI N 83	01/01/1983	300	01/01/2008	45 113 460	45 113 460	-	26 558 555		-	3 866 027			-
RESEAUX TAHITI NORD 1984	01/01/1984	300	01/01/2009	151 326 307	-	151 326 307	223 777 687		-	12 937 879			-
RES.AERIEN TAHITI N 84	01/01/1984	300	01/01/2009	60 478 221	60 478 221	-	28 955 511		-	5 170 680			-
RESEAUX TAHITI NORD 1985	01/01/1985	300	01/01/2010	164 153 765	-	164 153 765	214 680 913		-	9 377 908			-
RES.AERIEN TAHITI N 85	01/01/1985	300	01/01/2010	29 276 112	29 276 112	-	9 011 297		-	1 672 509			-
RES.AERIEN TAHITI N 86	01/01/1986	300	01/01/2011	166 276 751	166 276 751	-	42 660 215		-	6 129 845			-
RESEAUX TAHITI NORD 1986	01/01/1986	300	01/01/2011	164 153 764	-	164 153 764	206 269 304		-	6 051 581			-
RES.AERIEN TAHITI N 87	01/01/1987	300	01/01/2012	39 415 541	39 415 541	-	9 501 703		-	722 915			-
RESEAUX TAHITI NORD 1987	01/01/1987	300	01/01/2012	214 144 794	-	214 144 794	265 767 589		-	3 927 600			-
RES.AERIEN TAHITI N 88	01/01/1988	300	01/01/2013	66 272 794	66 272 794	-	13 813 395		-	-			-
RESEAUX TAHITI NORD 1988	01/01/1988	300	01/01/2013	219 081 314	-	219 081 314	264 744 947		-	-			-
RES.AERIEN TAHITI N 89	01/01/1989	300	01/01/2014	194 864 454	194 864 454	-	38 826 118		7 794 579	3 780 272			-
RESEAUX TAHITI NORD 1989	01/01/1989	300	01/01/2014	178 282 603	-	178 282 603	213 804 840		-	20 598 931			7 131 305
RES.AERIEN TAHITI N 90	01/01/1990	300	01/01/2015	73 238 445	70 308 907	-	11 487 985		2 929 537	1 120 210			-
RESEAUX TAHITI NORD 1990	01/01/1990	300	01/01/2015	112 393 028	-	107 897 306	120 142 752		-	11 599 039			4 495 721
RES.AERIEN TAHITI N 91	01/01/1991	300	01/01/2016	118 975 600	109 457 552	-	17 290 197		4 759 024	1 689 083			-
RESEAUX TAHITI NORD 1991	01/01/1991	300	01/01/2016	114 823 611	-	105 637 722	112 912 153		-	10 929 270			4 592 945
RES.AERIEN TAHITI N 92	01/01/1992	300	01/01/2017	226 271 320	199 118 762	-	29 377 584		9 050 852	2 876 086			-
RESEAUX TAHITI NORD 1992	01/01/1992	300	01/01/2017	98 770 821	-	86 918 323	89 339 954		-	8 673 662			3 950 832

Composants	Date de mise en service	Durée Amort An	Date de fin de vie	Valeur Brute	Amortissement technique	Amortissement technique pour ordre	Provision pour renouvellement	Provision pour amortissement de caducité (y/c PRU)	Dotation/Reprise 2013				ATO +/-
									AT	PR	Caducité	Total	
RES.AERIEN TAHITI N 93	01/01/1993	300	01/01/2018	245 512 474	206 230 479	-	30 020 177		9 820 499	2 945 943			-
RESEAUX TAHITI NORD 1993	01/01/1993	300	01/01/2018	101 668 635	-	85 401 653	85 619 698		-	8 340 069			4 066 746
RES.AERIEN TAHITI N 94	01/01/1994	300	01/01/2019	149 332 554	119 466 042	-	16 355 138		5 973 302	1 609 022			-
RESEAUX TAHITI NORD 1994	01/01/1994	300	01/01/2019	109 017 276	-	87 213 820	85 192 127		-	8 327 614			4 360 691
RES.AERIEN TAHITI N 95	01/01/1995	300	01/01/2020	124 632 509	94 720 706	-	13 334 993		4 985 301	1 315 277			-
RESEAUX TAHITI NORD 1995	01/01/1995	300	01/01/2020	127 313 718	-	96 758 427	93 790 054		-	9 201 161			5 092 549
RES.AERIEN TAHITI N 96	01/01/1996	300	01/01/2021	167 830 036	120 837 625	-	17 235 501		6 713 201	1 704 373			-
RESEAUX TAHITI NORD 1996	01/01/1996	300	01/01/2021	89 842 719	-	64 686 759	62 429 715		-	6 146 600			3 593 708
RES.AERIEN TAHITI N 97	01/01/1997	300	01/01/2022	230 775 635	156 927 431	-	22 366 767		9 231 025	2 217 303			-
RESEAUX TAHITI NORD 1997	01/01/1997	300	01/01/2022	116 620 218	-	79 301 750	76 456 802		-	7 553 773			4 664 809
RES.AERIEN TAHITI N 98	01/01/1998	300	01/01/2023	390 899 056	250 175 393	-	44 073 121		15 635 962	4 379 215			-
RESEAUX TAHITI NORD 1998	01/01/1998	300	01/01/2023	111 464 120	-	71 337 039	71 493 495		-	7 086 279			4 458 565
RES.AERIEN TAHITI N 99	01/01/1999	300	01/01/2024	346 024 816	207 614 891	-	49 103 752		13 840 993	4 889 195			-
RESEAUX TAHITI NORD 1999	01/01/1999	300	01/01/2024	102 831 640	-	61 698 985	66 173 876		-	6 578 012			4 113 265
RES.AERIEN TAHITI N 2000	01/01/2000	300	01/01/2025	106 428 434	59 599 921	-	17 400 946		4 257 137	1 735 649			-
RESEAUX TAHITI NORD 2000	01/01/2000	300	01/01/2025	152 550 974	-	85 428 546	97 732 001		-	9 738 814			6 102 039
RES.AERIEN TAHITI N 2001	01/01/2001	300	01/01/2026	180 938 966	94 088 264	-	32 904 102		7 237 559	3 286 489			-
RESEAUX TAHITI NORD 2001	01/01/2001	300	01/01/2026	111 001 166	-	57 720 608	70 690 959		-	7 057 505			4 440 046
RESEAUX TAHITI NORD 2001	01/01/2001	300	01/01/2026	27 877 520	-	14 496 312	17 753 764		-	1 772 466			1 115 101
RES.AERIEN TAHITI N 2002	01/01/2002	300	01/01/2027	151 250 823	72 600 396	-	32 173 792		6 050 033	3 216 375			-
RESEAUX TAHITI NORD 2002	01/01/2002	300	01/01/2027	117 025 689	-	56 172 331	75 788 202		-	7 575 570			4 681 027
RESEAUX TAHITI NORD 2002	01/01/2002	300	01/01/2027	18 140 533	-	8 707 453	11 748 178		-	1 174 314			725 621
RES.AERIEN TAHITI N 2003	01/01/2003	300	01/01/2028	70 567 134	31 049 537	-	14 155 419		2 822 686	1 415 542			-
RESEAUX TAHITI NORD 2003	01/01/2003	300	01/01/2028	142 362 771	-	62 639 621	87 875 087		-	8 787 509			5 694 511
RESEAUX TAHITI NORD 2003	01/01/2003	300	01/01/2028	16 605 340	-	7 306 351	10 249 840		-	1 024 984			664 213
EXT RESEAU BONNO MARCEL	01/01/2004	300	01/01/2029	842 545	337 020	-	142 479		33 702	15 831			-
REEMPL PSTE CAB LOT TAHIRI	01/01/2004	300	01/01/2029	1 916 646	766 660	-	345 720		76 666	34 572			-
RESEAU BTA BRASSERIE THT	03/02/2004	300	03/02/2029	483 633	191 731	-	86 812		19 345	8 759			-
RESEAU PLATEAU ATOHEI	03/02/2004	300	03/02/2029	177 981	70 557	-	31 947		7 119	3 224			-
EXT RESEAU BT QTIER AMARU	01/03/2004	300	01/03/2029	364 704	143 449	-	64 694		14 588	6 579			-
RESEAU BTA TUHIRI PAPARA	18/03/2004	300	18/03/2029	1 018 454	398 667	-	180 515		40 738	18 446			-
RESEAU QTIER RAIHAUTI	07/04/2004	300	07/04/2029	7 481 495	2 912 797	-	1 318 953		299 260	135 509			-
RESEAU CARLTON PLAG PAEA	01/05/2004	300	01/05/2029	579 344	224 015	-	101 036		23 174	10 452			-
RESEAU GIRATOIRE COMSUP	15/05/2004	300	15/05/2029	1 347 504	518 937	-	234 985		53 900	24 407			-
EXT RESEAU QTIER BRILLANT	01/06/2004	300	01/06/2029	323 555	124 028	-	55 938		12 942	5 837			-
EXT RESEAU QTIER TAIARUI	01/06/2004	300	01/06/2029	829 238	317 875	-	143 367		33 170	14 960			-
EXT RESEAU QTIER RUPEA	01/06/2004	300	01/06/2029	458 293	175 682	-	79 235		18 332	8 268			-
EXT RESEAU QTIER TAHARIA	01/06/2004	300	01/06/2029	500 516	191 867	-	86 537		20 021	9 030			-
EXT RESEAU HTA PIC ROUGE	01/06/2004	300	01/06/2029	4 579 844	1 755 609	-	791 823		183 194	82 625			-
RESEAU BT QTIER LUTA PK29	25/06/2004	300	25/06/2029	1 215 896	462 853	-	209 592		48 636	22 024			-



Composants	Date de mise en service	Durée Amort An	Date de fin de vie	Valeur Brute	Amortissement technique	Amortissement technique pour ordre	Provision pour renouvellement	Provision pour amortissement de caducité (y/c PRU)	Dotation/Reprise 2013				ATO +/-
									AT	PR	Caducité	Total	
EXT RESEAU QTIER MOETAUA	01/07/2004	300	01/07/2029	412 599	156 788	-	70 718		16 504	7 444			-
RESEAU CP 41902 2004	01/07/2004	300	01/07/2029	42 097	15 998	-	7 215		1 684	760			-
RESEAU CP 41906 2004	01/07/2004	300	01/07/2029	9 213 802	3 501 244	-	1 579 151		368 552	166 226			-
RESEAU CP 41962 2004	01/07/2004	300	01/07/2029	8 202 048	3 116 779	-	1 405 746		328 082	147 974			-
RESEAU CP 41964 2004	01/07/2004	300	01/07/2029	15 890 356	6 038 333	-	2 723 443		635 614	286 678			-
RESEAUX TAHITI NORD 2004	01/07/2004	300	01/07/2029	27 718 727	-	10 533 116	15 283 823		-	1 608 824			1 108 749
RESEAU TAHITI NORD 2004	01/07/2004	300	01/07/2029	46 227 703	-	17 566 526	25 489 484		-	2 683 104			1 849 108
RESEAU VALLEE MATATIA PUN	02/07/2004	300	02/07/2029	1 134 724	431 069	-	195 197		45 389	20 553			-
POSTE IMM AMICALE MARINS2	15/07/2004	300	15/07/2029	1 253 839	474 509	-	214 871		50 153	22 711			-
RESEAU LOT TEROMA FAAA	21/07/2004	300	21/07/2029	1 943 535	734 223	-	332 473		77 742	35 203			-
RESEAU QTIER HOMAI PAPENO	22/07/2004	300	22/07/2029	214 972	81 189	-	36 766		8 599	3 894			-
RESEAU BT QTIER TETOPATA	23/07/2004	300	23/07/2029	953 928	360 160	-	163 090		38 157	17 278			-
RESEAU BT QTIER BORDES	27/07/2004	300	27/07/2029	2 031 785	766 207	-	346 961		81 271	36 802			-
RESEAU HTA ST AMELIE PPT	24/08/2004	300	24/08/2029	4 048 860	1 514 722	-	685 898		161 955	73 336			-
RESEAU DOMAINE GERMAIN	01/10/2004	300	01/10/2029	2 038 488	754 241	-	334 314		81 540	37 146			-
RESEAU HT/BT HAUTS TIRA	01/10/2004	300	01/10/2029	3 044 440	1 126 444	-	508 031		121 777	54 923			-
PASS B2 PSTE LOT VETEA	01/10/2004	300	01/10/2029	12 245 460	4 530 819	-	2 043 427		489 819	220 911			-
RESEAU BT PIC ROUGE	15/10/2004	300	15/10/2029	1 344 332	495 309	-	224 277		53 773	24 348			-
PASS B2 ANTENNE MONTARON	08/12/2004	300	08/12/2029	1 384 772	502 058	-	227 313		55 391	25 079			-
EXT RESEAU BT LOCAL TECHN	08/12/2004	300	08/12/2029	379 264	137 505	-	62 258		15 170	6 869			-
PASS B2 PSTE E1904 PAEA	17/12/2004	300	17/12/2029	1 040 343	376 144	-	170 302		41 614	18 841			-
RESEAU GIRATOIRE COMSUP	23/12/2004	300	23/12/2029	7 860 590	2 836 801	-	1 284 386		314 423	142 358			-
RESEAU HT/BT PSTE F0461	31/12/2004	300	31/12/2029	3 176 328	1 154 065	-	522 513		127 053	57 525			-
MISE CONFORM DOM FRITCH	21/01/2005	300	21/01/2030	401 747	143 737	-	65 080		16 070	7 276			-
EXT BTA QTIER VERNAUDON	01/02/2005	300	01/02/2030	679 654	242 409	-	109 318		27 186	12 260			-
DEPL 2PTOX HT/BT TIPAERUI	19/02/2005	300	19/02/2030	387 717	137 513	-	62 262		15 509	7 022			-
EXT BTA QR FARIKI PAPARA	22/02/2005	300	22/02/2030	385 092	136 453	-	61 782		15 404	6 975			-
EXT BTA QR SING PAPARA	22/02/2005	300	22/02/2030	386 276	136 870	-	61 973		15 451	6 996			-
EXT BTA QR RUAGI PAPARA	22/02/2005	300	22/02/2030	440 648	156 137	-	70 698		17 626	7 981			-
EXT BTA QR JUVENTIN PIRAE	02/03/2005	300	02/03/2030	122 561	43 290	-	19 604		4 902	2 220			-
EXT BTA BORDES FREDERIC	03/03/2005	300	03/03/2030	494 250	174 525	-	79 026		19 770	8 952			-
EXT BT AKAU JOELLE PAPARA	07/03/2005	300	07/03/2030	993 249	350 286	-	158 612		39 730	17 990			-
EXT LOPEZ CHANTAL FAAA	09/03/2005	300	09/03/2030	514 689	181 400	-	82 137		20 587	9 322			-
EXT BTA QR FAATAUIRA PAPE	14/03/2005	300	14/03/2030	130 312	45 855	-	20 762		5 212	2 360			-
DEPL RES.BT PAOFAI CMONT	16/03/2005	300	16/03/2030	762 028	267 979	-	121 342		30 481	13 802			-
RENF RES BTA HAMUTA PIRAE	24/03/2005	300	24/03/2030	433 510	152 064	-	68 857		17 340	7 852			-
EXT BTA QR RAAURI PAPENOO	05/04/2005	300	05/04/2030	98 288	34 357	-	15 555		3 931	1 780			-
EXT BTA CUISINE CENTRALE	27/04/2005	300	27/04/2030	2 469 926	857 338	-	388 215		98 797	44 737			-
PASS B2 ANCIEN TRESOR PUB	11/05/2005	300	11/05/2030	1 215 951	420 178	-	190 264		48 638	22 025			-
RESEAUX TAHITI NORD 2005	01/06/2005	300	01/06/2030	28 756 398	-	9 873 031	14 325 997		-	1 669 048			1 150 256

Composants	Date de mise en service	Durée Amort An	Date de fin de vie	Valeur Brute	Amortissement technique	Amortissement technique pour ordre	Provision pour renouvellement	Provision pour amortissement de caducité (y/c PRU)	Dotation/Reprise 2013				ATO +/-
									AT	PR	Caducité	Total	
RESEAUX TAHITI NORD 2005	01/06/2005	300	01/06/2030	3 396 578	-	1 166 157	1 471 046	-	-	171 384	-	-	135 863
EXT BTA QTIER LAINE PAPAN	01/06/2005	300	01/06/2030	89 628	30 771	-	13 879	3 585	3 585	1 617	-	-	-
RESEAUX TAHITI NORD 2005	01/06/2005	300	01/06/2030	3 312 809	-	1 137 395	1 650 392	-	-	192 279	-	-	132 512
RESEAUX CP 51906 2005	01/06/2005	300	01/06/2030	5 357 128	1 839 280	-	829 561	214 285	214 285	96 647	-	-	-
EXT BTA RAIHAUTI VALLEE	13/06/2005	300	13/06/2030	411 182	140 622	-	63 680	16 447	16 447	7 448	-	-	-
EXT BTA QTIER TEHAHE	13/06/2005	300	13/06/2030	397 557	135 962	-	61 569	15 902	15 902	7 201	-	-	-
EXT BTA QTIER CHATELIN	13/06/2005	300	13/06/2030	998 856	341 607	-	154 687	39 954	39 954	18 092	-	-	-
EXT BTA FARE PUA LEP FAAA	20/06/2005	300	20/06/2030	2 054 771	701 135	-	317 490	82 191	82 191	37 218	-	-	-
MIS EN CONFORM HTA/BTA	01/07/2005	300	01/07/2030	5 893 146	2 003 671	-	903 706	235 726	235 726	106 319	-	-	-
RESEAUX CP TAHITI NORD 05	01/07/2005	300	01/07/2030	4 549 004	1 546 660	-	697 586	181 960	181 960	82 069	-	-	-
RESEAUX CP TAHITI NORD 05	01/07/2005	300	01/07/2030	426 354	144 959	-	65 382	17 054	17 054	7 692	-	-	-
RESEAUX CP TAHITI NORD 05	01/07/2005	300	01/07/2030	3 001 449	1 020 493	-	460 267	120 058	120 058	54 149	-	-	-
RESEAUX CP TAHITI NORD 05	01/07/2005	300	01/07/2030	19 005 278	6 461 794	-	2 914 437	760 211	760 211	342 875	-	-	-
EXT RESEAU QTIER GUILLOT	06/07/2005	300	06/07/2030	268 465	91 131	-	41 268	10 739	10 739	4 863	-	-	-
PASS B2 PK8,900 PUNAAUIA	01/08/2005	300	01/08/2030	3 105 805	1 045 619	-	471 602	124 232	124 232	56 032	-	-	-
DEPL IAT FACE MAIRIE FAAA	15/08/2005	300	15/08/2030	1 863 851	624 597	-	282 834	74 554	74 554	33 760	-	-	-
EXT BTA QTIER GRAFFE PAPE	18/08/2005	300	18/08/2030	1 516 121	507 565	-	229 833	60 645	60 645	27 461	-	-	-
RESEAUX LOTIS BOURNE PAEA	19/08/2005	300	19/08/2030	814 101	272 452	-	123 375	32 564	32 564	14 746	-	-	-
MISE EN CONFORM ZI PUNARU	20/08/2005	300	20/08/2030	773 216	258 686	-	117 136	30 928	30 928	14 005	-	-	-
REP RESEAU BT IMM DIVANUI	01/10/2005	300	01/10/2030	794 484	-	262 177	-	-	-	-	-	-	31 779
MIS EN CONFORM BT PAMATAI	03/10/2005	300	03/10/2030	901 015	-	297 136	-	-	-	-	-	-	36 040
MISE SOUT PAEA K21.8 AU	01/01/2006	300	01/01/2031	1 286 993	-	411 840	-	-	-	-	-	-	51 480
REMPLECT RES.EP TAHITI	01/01/2006	300	01/01/2031	5 232 016	-	1 674 247	-	-	-	-	-	-	209 280
RES BTS VERNAUDON PAPARA	05/01/2006	300	05/01/2031	329 788	-	105 386	-	-	-	-	-	-	13 192
EXT RES BTA QTIER MAROHI	13/01/2006	300	13/01/2031	184 305	-	58 730	-	-	-	-	-	-	7 372
EXT RES BTA TUPEA BILLY	25/01/2006	300	25/01/2031	294 046	-	93 312	-	-	-	-	-	-	11 762
REMPLECT RES & DOM LABBE	10/02/2006	300	10/02/2031	2 033 821	-	545 271	-	-	-	-	-	-	87 007
RENF RES BTA TEFAAROA ARU	05/04/2006	300	05/04/2031	399 040	-	123 527	-	-	-	-	-	-	15 962
RESEAUX CP TAHITI NORD	01/07/2006	300	01/07/2031	92 390 401	-	27 717 120	-	-	-	-	-	-	3 695 616
RESEAUX TAHITI NORD 2006	01/07/2006	300	01/07/2031	5 023 069	-	1 506 922	-	-	-	-	-	-	200 923
RESEAUX TAHITI NORD 2006	01/07/2006	300	01/07/2031	3 416 115	-	1 024 836	-	-	-	-	-	-	136 644
RESEAUX TAHITI NORD 2006	01/07/2006	300	01/07/2031	90 158 398	-	27 047 520	-	-	-	-	-	-	3 606 336
RESEAU 15% EXT THT NORD06	01/07/2006	300	01/07/2031	11 663 298	-	3 498 990	-	-	-	-	-	-	466 532
EXT BTA QTIER ATA PAEA	25/07/2006	300	25/07/2031	615 567	-	183 031	-	-	-	-	-	-	24 623
RES BTA SDJ MARAA PAEA	01/10/2006	300	01/10/2031	1 318 669	-	382 416	-	-	-	-	-	-	52 747
DPLCT RES BT MALMEZAC PUN	01/11/2006	300	01/11/2031	327 658	-	93 926	-	-	-	-	-	-	13 106
RES EP HITIMAHANA MAHINA	01/01/2007	300	01/01/2032	403 093	-	112 868	-	-	-	-	-	-	16 124
RENF BTA FIR0539 PAEA	01/01/2007	300	01/01/2032	428 892	-	120 092	-	-	-	-	-	-	17 156
EXT QTIER MOTTIER PAPARA	01/01/2007	300	01/01/2032	321 653	-	90 062	-	-	-	-	-	-	12 866
EXT HT/BT VALLE TEARAPAE	01/01/2007	300	01/01/2032	7 409 842	-	2 074 758	-	-	-	-	-	-	296 394

Composants	Date de mise en service	Durée Amort An	Date de fin de vie	Valeur Brute	Amortissement technique	Amortissement technique pour ordre	Provision pour renouvellement	Provision pour amortissement de caducité (y/c PRU)	Dotation/Reprise 2013				ATO +/-
									AT	PR	Caducité	Total	
RENOV RES HT/BT PAPEETE	01/01/2007	300	01/01/2032	2 502 917	-	700 819	-	-	-	-	-	-	100 117
RESEAU HTA MONT MARAU	16/01/2007	300	16/01/2032	60 072 791	-	16 720 262	-	-	-	-	-	-	2 402 912
EXT QTIER TEMAURIORAA	20/01/2007	300	20/01/2032	1 159 484	-	322 206	-	-	-	-	-	-	46 379
EXT QTIER PAPARA LOUIS	20/01/2007	300	20/01/2032	268 243	-	74 543	-	-	-	-	-	-	10 730
EXT QTIER ROHI PAPARA	20/01/2007	300	20/01/2032	107 935	-	29 992	-	-	-	-	-	-	4 317
DEPLCT RES QTIER TERIITEH	14/02/2007	300	14/02/2032	258 482	-	71 138	-	-	-	-	-	-	10 339
RESEAU SCI TETOIPARAU	20/03/2007	300	20/03/2032	927 668	-	251 606	-	-	-	-	-	-	37 107
EXT QTIER TEUIRA MAHINA	23/03/2007	300	23/03/2032	372 070	-	100 791	-	-	-	-	-	-	14 883
RESEAU HTA/BTA PAPARA PTE	27/04/2007	300	27/04/2032	5 575 943	-	1 489 398	-	-	-	-	-	-	223 038
RESEAU BTA QTIER WALKER	30/04/2007	300	30/04/2032	525 637	-	140 228	-	-	-	-	-	-	21 026
RESEAU IMM URAHUTIA PUNAA	09/05/2007	300	09/05/2032	403 058	-	107 122	-	-	-	-	-	-	16 122
RESEAUX CP THT NORD 2007	01/07/2007	300	01/07/2032	114 844 248	-	29 859 505	-	-	-	-	-	-	4 593 770
RESEAUX TAHITI NORD 2007	01/07/2007	300	01/07/2032	7 686 124	-	1 998 392	-	-	-	-	-	-	307 445
RESEAUX TAHITI NORD 2007	01/07/2007	300	01/07/2032	11 054 367	-	2 874 137	-	-	-	-	-	-	442 175
RESEAUX TAHITI NORD 2007	01/07/2007	300	01/07/2032	43 079 846	-	11 200 761	-	-	-	-	-	-	1 723 194
15% QUOTE PART EDT 2007	01/07/2007	300	01/07/2032	8 061 573	-	2 096 009	-	-	-	-	-	-	322 463
RESEAU BTA QTIER ARAHIRI	09/08/2007	300	09/08/2032	1 662 475	-	425 224	-	-	-	-	-	-	66 499
RESEAU BTA QTIER LUTA	18/08/2007	300	18/08/2032	976 444	-	248 778	-	-	-	-	-	-	39 058
EXT RES BT QTIER TISSIOU	23/08/2007	300	23/08/2032	1 483 942	-	377 253	-	-	-	-	-	-	59 358
EXT QTIER AUBRY ST HILAIR	27/08/2007	300	27/08/2032	968 328	-	245 739	-	-	-	-	-	-	38 733
EXT BTA QTIER CLARK PAPAR	03/09/2007	300	03/09/2032	819 616	-	207 456	-	-	-	-	-	-	32 785
EXT QTIER OTCENASECK PAPA	04/09/2007	300	04/09/2032	163 378	-	41 334	-	-	-	-	-	-	6 535
EXT QTIER TUKIHITI PAPARA	21/09/2007	300	21/09/2032	345 704	-	86 809	-	-	-	-	-	-	13 828
CONFORM BTA QTIER CERAN	24/09/2007	300	24/09/2032	1 288 360	-	323 090	-	-	-	-	-	-	51 534
EXT QTIER TAHAIA MAHINA	26/09/2007	300	26/09/2032	533 068	-	133 565	-	-	-	-	-	-	21 323
EXT QTIER TERIITAUMIHAU	26/09/2007	300	26/09/2032	754 220	-	188 975	-	-	-	-	-	-	30 169
EXT QTIER SALMON PAPARA	24/10/2007	300	24/10/2032	5 718 662	-	1 415 051	-	-	-	-	-	-	228 747
RESEAUX EP COM DE FAAA	31/10/2007	300	31/10/2032	3 191 035	-	797 757	-	-	-	-	-	-	127 642
EXT QTIER TEIHO PAPENOO	20/11/2007	300	20/11/2032	188 354	-	46 062	-	-	-	-	-	-	7 534
EXT QTIER GILLES ARUE	30/12/2007	300	30/12/2032	1 442 022	-	346 246	-	-	-	-	-	-	57 681
EXT QTIER TEPIHE PAMATAI	30/12/2007	300	30/12/2032	967 667	-	232 350	-	-	-	-	-	-	38 707
EXT QTIER DEANE PAEA	30/12/2007	300	30/12/2032	1 326 368	-	318 477	-	-	-	-	-	-	53 055
EXT GOURNAC PAEA	30/12/2007	300	30/12/2032	2 487 783	-	597 342	-	-	-	-	-	-	99 511
EXT URARII MAHINA	30/12/2007	300	30/12/2032	721 607	-	173 264	-	-	-	-	-	-	28 864
RESEAU BT PPT BOULEVARD	01/01/2008	300	01/01/2033	6 846 504	-	1 643 160	-	-	-	-	-	-	273 860
DEPLACEMENT SUPPORTS SERV	01/02/2008	300	01/02/2033	1 036 329	-	245 264	-	-	-	-	-	-	41 453
DEPLACEMENT RESEAU PAPARA	15/02/2008	300	15/02/2033	1 360 128	-	319 781	-	-	-	-	-	-	54 405
DEPLAC RESEAU HTA ARUE 2	30/03/2008	300	30/03/2033	777 488	-	178 909	-	-	-	-	-	-	31 099
EXTENSION A14 BTA	23/04/2008	300	23/04/2033	202 911	-	46 172	-	-	-	-	-	-	8 116
EXT A14 BTA ROUTE VALLEE	13/06/2008	300	13/06/2033	737 894	-	163 814	-	-	-	-	-	-	29 516

Composants	Date de mise en service	Durée Amort An	Date de fin de vie	Valeur Brute	Amortissement technique	Amortissement technique pour ordre	Provision pour renouvellement	Provision pour amortissement de caducité (y/c PRU)	Dotation/Reprise 2013				ATO +/-
									AT	PR	Caducité	Total	
RESEAUX CP THT NORD 2008	01/07/2008	300	01/07/2033	215 086 624	-	47 319 057	-		-	-			8 603 465
EXT 14A1 BTA SEM PK36.2	01/07/2008	300	01/07/2033	811 703	-	178 574	-		-	-			32 468
EXT 14A1 QTIER HOMAI	01/07/2008	300	01/07/2033	300 002	-	66 000	-		-	-			12 000
RESEAU 2008 CONCEDANT	01/07/2008	300	01/07/2033	31 311 874	-	6 888 612	-		-	-			1 252 475
RESEAUX 2008 TIERS	01/07/2008	300	01/07/2033	36 606 978	-	8 053 535	-		-	-			1 464 279
EXT 14A BTA QT TEMARUA	30/07/2008	300	30/07/2033	472 512	-	102 430	-		-	-			18 901
EXT 14A1 BTA QT ATATOA	30/07/2008	300	30/07/2033	874 006	-	189 464	-		-	-			34 960
EXT 14A1 BTA MAEMAE	01/08/2008	300	01/08/2033	201 469	-	43 653	-		-	-			8 059
EXT BTA QT PIHAHUNA	20/10/2008	300	20/10/2033	541 133	-	112 494	-		-	-			21 645
EXT BTA QT TUAHU TARZAN	20/10/2008	300	20/10/2033	738 933	-	153 614	-		-	-			29 557
EXT BTA QT TANE PK17 PAPE	20/10/2008	300	20/10/2033	518 789	-	107 852	-		-	-			20 752
RESEAU HTA MARAU FAA'A	29/10/2008	300	29/10/2033	6 729 457	-	1 392 248	-		-	-			269 178
DEPLCT RENF BT IMM S.ANNA	30/10/2008	300	30/10/2033	2 868 597	-	593 163	-		-	-			114 744
DEPLACMT HTA/BTA PUURAI	01/01/2009	300	01/01/2034	327 193	-	65 440	-		-	-			13 088
TRVX SUIVANT ART.2 - DEPL	01/01/2009	300	01/01/2034	27 537	-	5 507	-		-	-			1 102
RENOUVEL HTA POSTE E2012	01/01/2009	300	01/01/2034	3 000 101	-	600 020	-		-	-			120 004
MIS.SOUT.BTA AREVAREVA	01/01/2009	300	01/01/2034	6 053 402	-	1 210 680	-		-	-			242 136
ELECTRIFICA°TERRE VAIREA	01/01/2009	300	01/01/2034	1 635 113	-	327 023	-		-	-			65 405
MISE EN TORSADÉ HTA PAEA	28/01/2009	300	28/01/2034	3 879 301	-	764 222	-		-	-			155 172
EXT BTA TEARAPAE ARUE	17/03/2009	300	17/03/2034	405 313	-	77 640	-		-	-			16 212
TORSADÉ HTA STE AMELIE	29/04/2009	300	29/04/2034	14 279 756	-	2 668 727	-		-	-			571 190
EXT.BTA QT.MAXIME PAPARA	04/05/2009	300	04/05/2034	563 117	-	104 929	-		-	-			22 525
DEPL.SUPPORTS BT PUNAAUIA	04/06/2009	300	04/06/2034	2 405 888	-	440 278	-		-	-			96 236
EXT.BTA QTIER BONNO ANDRE	23/06/2009	300	23/06/2034	321 499	-	58 156	-		-	-			12 860
EXT.BTA BONNO MARIE ARUE	23/06/2009	300	23/06/2034	1 234 402	-	223 289	-		-	-			49 376
DEPLCMT RES.HTA ANTENNE	30/06/2009	300	30/06/2034	797 055	-	143 558	-		-	-			31 882
RESEAUX CP THT NORD 2009	01/07/2009	300	01/07/2034	380 196 957	-	68 435 451	-		-	-			15 207 878
RENOUV.RES.HT/BT CARREFOU	30/07/2009	300	30/07/2034	1 370 087	-	242 201	-		-	-			54 804
EXT.BTA QT.TUHIRI PAPARA	03/08/2009	300	03/08/2034	171 249	-	30 216	-		-	-			6 850
EXT.BTA 14A PROPR.TAIARUI	12/08/2009	300	12/08/2034	1 334 195	-	234 078	-		-	-			53 368
DEPLCMT RES.BT CHANTIER	31/08/2009	300	31/08/2034	721 524	-	127 469	-		-	-			28 861
EXT.BTA QT.STEPHANIE TUPU	31/08/2009	300	31/08/2034	364 625	-	64 417	-		-	-			14 585
EXT.BTA QT.TETUAHITIRERE	10/09/2009	300	10/09/2034	361 961	-	62 377	-		-	-			14 479
RESEAUX 2009 CONCEDANT	01/12/2009	300	01/12/2034	40 752 559	-	6 656 250	-		-	-			1 630 102
RESEAUX 2009 TIERS	01/12/2009	300	01/12/2034	98 816 342	-	16 140 004	-		-	-			3 952 654
EXT BTA QTIER MAHE ROUTE	01/01/2010	300	01/01/2035	791 882	-	126 700	-		-	-			31 675
MISE CONFORMITE RESEAU	01/01/2010	300	01/01/2035	674 297	-	107 888	-		-	-			26 972
EXT BTA QTIER TEISSIER	01/01/2010	300	01/01/2035	1 665 241	-	266 440	-		-	-			66 610
RENFORC RESEAU BT PAPARA	01/01/2010	300	01/01/2035	257 935	-	41 268	-		-	-			10 317
EXT BTA QTIER MOETARAVA	01/01/2010	300	01/01/2035	5 160 416	-	825 668	-		-	-			206 417

Composants	Date de mise en service	Durée Amort An	Date de fin de vie	Valeur Brute	Amortissement technique	Amortissement technique pour ordre	Provision pour renouvellement	Provision pour amortissement de caducité (y/c PRU)	Dotation/Reprise 2013				ATO +/-
									AT	PR	Caducité	Total	
EXT BTA QTIER TIAPATI	01/01/2010	300	01/01/2035	1 589 937	-	254 389	-	-	-	-	-	-	63 597
RESEAU HT/BT FAARIPO 16A	01/01/2010	300	01/01/2035	485 722	-	77 716	-	-	-	-	-	-	19 429
EXT 16A BTA QTIER OPETA	01/01/2010	300	01/01/2035	396 547	-	63 448	-	-	-	-	-	-	15 862
REAMENAG FEEDER PS VAIRAA	01/01/2010	300	01/01/2035	3 055 597	-	488 896	-	-	-	-	-	-	122 224
RENOUV.RESEAU LOT.CPS	01/01/2010	300	01/01/2035	323 614	-	51 779	-	-	-	-	-	-	12 944
EXT BTA QTIER PUAHIO	07/01/2010	300	07/01/2035	395 133	-	62 957	-	-	-	-	-	-	15 805
EXT BTA QTIER TATARATA	12/01/2010	300	12/01/2035	543 205	-	86 248	-	-	-	-	-	-	21 728
EXT BTA QTIER NATUA WARRE	18/03/2010	300	18/03/2035	486 375	-	73 659	-	-	-	-	-	-	19 455
EXT 14A1 BTA QTIER TEPAVA	02/06/2010	300	02/06/2035	462 438	-	66 232	-	-	-	-	-	-	18 498
RENFORC RESEAU BT ARUE	15/06/2010	300	15/06/2035	2 119 831	-	300 544	-	-	-	-	-	-	84 793
RESEAUX CP THT NORD 2010	01/07/2010	300	01/07/2035	463 105 804	-	64 834 812	-	-	-	-	-	-	18 524 232
RESEAUX 2010 CONCED NORD	01/07/2010	300	01/07/2035	12 956 533	-	1 813 914	-	-	-	-	-	-	518 261
RESEAUX 2010 TIERS T.NORD	01/07/2010	300	01/07/2035	32 248 367	-	4 514 772	-	-	-	-	-	-	1 289 935
MISE CONFORMITE BT VICINA	05/07/2010	300	05/07/2035	3 065 792	-	427 849	-	-	-	-	-	-	122 632
RENF RESEAUX FEED.FAAA2&3	04/08/2010	300	04/08/2035	4 262 086	-	581 063	-	-	-	-	-	-	170 483
738560-FEEDER FAAA1,2,3	04/08/2010	300	04/08/2035	8 730 686	-	1 190 282	-	-	-	-	-	-	349 227
EXT 14A1 BTA QTIER LAMY	16/08/2010	300	16/08/2035	505 459	-	68 236	-	-	-	-	-	-	20 218
MIS CONFORM.SERV.TEISSIER	07/09/2010	300	07/09/2035	2 597 978	-	344 665	-	-	-	-	-	-	103 919
EXT14A1 BTA QT PATU PAPAN	01/01/2011	300	01/01/2036	328 533	-	39 423	-	-	-	-	-	-	13 141
EXT 14A1 BTA QT TEMARUA	12/01/2011	300	12/01/2036	335 283	-	39 824	-	-	-	-	-	-	13 411
EXT 14A1 BTA QT MANARII	12/01/2011	300	12/01/2036	298 506	-	35 455	-	-	-	-	-	-	11 940
MIS RESEAU 3 FEEDERS MAHI	18/01/2011	300	18/01/2036	160 295	-	18 933	-	-	-	-	-	-	6 412
MES RESEAU TITIORO PAPEET	16/03/2011	300	16/03/2036	465 473	-	51 978	-	-	-	-	-	-	18 619
RENOUV BTA CITE JAY ARUE	22/03/2011	300	22/03/2036	1 018 673	-	113 073	-	-	-	-	-	-	40 747
EXT 14A1 BTA QT TEAI FAAA	23/03/2011	300	23/03/2036	448 486	-	49 731	-	-	-	-	-	-	17 939
EXT 14A1 BTA QT TERA I	07/04/2011	300	07/04/2036	586 867	-	64 165	-	-	-	-	-	-	23 475
EXT 14A1 BTA QT MARUOI	05/05/2011	300	05/05/2036	1 003 047	-	106 546	-	-	-	-	-	-	40 122
MEC HTA BALCON DU LOTUS	23/06/2011	300	23/06/2036	526 783	-	53 146	-	-	-	-	-	-	21 071
RESEAUX CP THT NORD 2011	01/07/2011	300	01/07/2036	425 889 366	-	42 588 937	-	-	-	-	-	-	17 035 575
RESEAUX 2011 CONCED NORD	01/07/2011	300	01/07/2036	50 126 382	-	5 012 638	-	-	-	-	-	-	2 005 055
RESEAUX 2011 TIERS NORD	01/07/2011	300	01/07/2036	78 515 191	-	7 851 520	-	-	-	-	-	-	3 140 608
REP RESEAU BT VAIKEA FAAA	01/10/2011	300	01/10/2036	259 980	-	23 398	-	-	-	-	-	-	10 399
MEC RESEAU QT BUILLARD PP	10/10/2011	300	10/10/2036	3 243 421	-	288 665	-	-	-	-	-	-	129 737
EXT 14A1 BTA QT ELLIS	01/01/2012	300	01/01/2037	1 400 983	-	112 078	-	-	-	-	-	-	56 039
EXT 14A1 BTA QT TCHEN LAM	01/01/2012	300	01/01/2037	505 718	-	40 458	-	-	-	-	-	-	20 229
EXT 14A1 BTA QT REIATUA	01/01/2012	300	01/01/2037	245 187	-	19 614	-	-	-	-	-	-	9 807
EXT 14A1 BTA QT TEURU	01/01/2012	300	01/01/2037	334 534	-	26 762	-	-	-	-	-	-	13 381
DEP RESEAU HTA RTE PUURAI	18/02/2012	300	18/02/2037	2 204 112	-	164 818	-	-	-	-	-	-	88 164
ZAR HT-MIS CONFORM HEIRI	16/05/2012	300	16/05/2037	9 948 471	-	646 651	-	-	-	-	-	-	397 939
EXT 14A1 BTA PK36,200 C/M	21/06/2012	300	21/06/2037	841 152	-	51 404	-	-	-	-	-	-	33 646

Composants	Date de mise en service	Durée Amort An	Date de fin de vie	Valeur Brute	Amortissement technique	Amortissement technique pour ordre	Provision pour renouvellement	Provision pour amortissement de caducité (y/c PRU)	Dotation/Reprise 2013				ATO +/-
									AT	PR	Caducité	Total	
RENOUVEL RESEAU BT CENTRE	30/06/2012	300	30/06/2037	25 522 744	-	1 534 201	-	-	-	-	-	-	1 020 910
RESEAUX CP THT NORD 2012	01/07/2012	300	01/07/2037	366 846 358	-	22 010 781	-	-	-	-	-	-	14 673 854
RESEAUX 2012 CONCED NORD	01/07/2012	300	01/07/2037	14 082 422	-	844 945	-	-	-	-	-	-	563 297
RESEAUX 2012 TIERS T.NORD	01/07/2012	300	01/07/2037	28 154 692	-	1 689 282	-	-	-	-	-	-	1 126 188
MIS TORSADÉ BT/HTA FAA'A	03/07/2012	300	03/07/2037	2 792 990	-	166 959	-	-	-	-	-	-	111 720
EXT 14A1 BTA QT POMIER	16/07/2012	300	16/07/2037	413 204	-	24 103	-	-	-	-	-	-	16 528
MIS RESEAU HTA PIC ROUGE	25/07/2012	300	25/07/2037	623 739	-	35 761	-	-	-	-	-	-	24 950
EXT 14A1 BTA QT PURENI	27/07/2012	300	27/07/2037	385 625	-	22 023	-	-	-	-	-	-	15 425
REAL BOUCLAGE HTA RDO MER	19/09/2012	300	19/09/2037	3 399 880	-	174 527	-	-	-	-	-	-	135 995
EXT 14A1 BTA QT RAAPOTO	12/10/2012	300	12/10/2037	601 416	-	29 336	-	-	-	-	-	-	24 057
MEC RESEAU BT QT HELME	01/01/2013	300	01/01/2038	1 641 077	-	65 643	-	-	-	-	-	-	65 643
EFF U0803 & REPRISE BTA	01/01/2013	300	01/01/2038	1 310 288	-	52 412	-	-	-	-	-	-	52 412
MEC RESEAU BT QT CLARK	23/01/2013	300	23/01/2038	1 074 319	-	40 347	-	-	-	-	-	-	40 347
MEC BTA DELIGNY2 PUNAAUIA	01/03/2013	300	01/03/2038	4 395 469	-	146 516	-	-	-	-	-	-	146 516
EXT 14A1 QT MAIROTO BTA	19/03/2013	300	19/03/2038	407 234	-	12 760	-	-	-	-	-	-	12 760
EXT 14A1 QT TUAHU MANEA	14/06/2013	300	14/06/2038	590 829	-	12 933	-	-	-	-	-	-	12 933
MEC RESEAU HTA ANTENNE	18/06/2013	300	18/06/2038	2 483 595	-	53 259	-	-	-	-	-	-	53 259
RESEAUX CP THT NORD 2013	01/07/2013	300	01/07/2038	361 029 430	-	7 220 589	-	-	-	-	-	-	7 220 589
RESEAUX CP THT NORD 2013	01/07/2013	300	01/07/2038	14 235 458	-	284 709	-	-	-	-	-	-	284 709
RESEAUX 2013 TIERS T.NORD	01/07/2013	300	01/07/2038	2 674 275	-	53 485	-	-	-	-	-	-	53 485
RESEAUX 2013 CONCED NORD	01/07/2013	300	01/07/2038	3 994 722	-	79 894	-	-	-	-	-	-	79 894
EXT 14A1 VALLEE PAPENOO	01/08/2013	300	01/08/2038	509 179	-	8 486	-	-	-	-	-	-	8 486
EXT 14A1 QT TAMARONO	08/08/2013	300	08/08/2038	323 645	-	5 142	-	-	-	-	-	-	5 142
RENOUV BT LOTIS SETIL FAA	01/10/2013	300	01/10/2038	1 577 207	-	15 772	-	-	-	-	-	-	15 772
RES.SOUT TAHITI N 99	01/01/1999	420	01/01/2034	41 607 931	-	17 831 969	-	-	-	-	-	-	1 188 798
RES.SOUT TAHITI N 2000	01/01/2000	420	01/01/2035	89 354 763	-	35 741 903	-	-	-	-	-	-	2 552 993
RES.SOUT TAHITI N 2001	01/01/2001	420	01/01/2036	87 526 040	-	32 509 672	-	-	-	-	-	-	2 500 744
RES.SOUT TAHITI N 2002	01/01/2002	420	01/01/2037	131 333 264	-	45 028 548	-	-	-	-	-	-	3 752 379
RES.SOUT TAHITI N 2003	01/01/2003	420	01/01/2038	355 141 094	-	111 615 770	-	-	-	-	-	-	10 146 889
RESEAU SOUT CARLTON PLAGE	01/05/2004	420	01/05/2039	1 171 612	-	323 591	-	-	-	-	-	-	33 475
RESEAU GIRATOIRE COMSUP	15/05/2004	420	15/05/2039	3 252 551	-	894 709	-	-	-	-	-	-	92 930
RESEAU FAAA PROP LAUGHLIN	18/05/2004	420	18/05/2039	3 855 569	-	1 059 668	-	-	-	-	-	-	110 159
RESEAU BT SOUT OROFERO	01/06/2004	420	01/06/2039	699 608	-	191 561	-	-	-	-	-	-	19 989
PASSAGE B2 RUE NANSOUTY	01/06/2004	420	01/06/2039	1 455 812	-	398 618	-	-	-	-	-	-	41 594
RESEAU LOT TEROMA FAAA	21/07/2004	420	21/07/2039	251 398	-	67 839	-	-	-	-	-	-	7 183
RESEAU IMM INVESTISIECLE	18/10/2004	420	18/10/2039	2 047 488	-	538 362	-	-	-	-	-	-	58 500
RESEAU PONT TEROMA FAAA	20/10/2004	420	20/10/2039	2 985 471	-	784 514	-	-	-	-	-	-	85 299
PASS B2 LOT TAINA PUNAAUI	01/11/2004	420	01/11/2039	8 896 672	-	2 330 084	-	-	-	-	-	-	254 191
RESEAU HTA PONT TAVARARO	05/11/2004	420	05/11/2039	2 298 638	-	601 291	-	-	-	-	-	-	65 675
RESEAU ZONE AFAT TITIORO	01/12/2004	420	01/12/2039	2 133 365	-	553 656	-	-	-	-	-	-	60 953

Composants	Date de mise en service	Durée Amort An	Date de fin de vie	Valeur Brute	Amortissement technique	Amortissement technique pour ordre	Provision pour renouvellement	Provision pour amortissement de caducité (y/c PRU)	Dotation/Reprise 2013				ATO +/-
									AT	PR	Caducité	Total	
RESEAUX ESPLANADE BOUNTY	06/12/2004	420	06/12/2039	1 548 550	-	401 269	-	-	-	-	-	-	44 244
MISE EN SOUT FEEDERS PK21	10/12/2004	420	10/12/2039	20 389 519	-	5 277 005	-	-	-	-	-	-	582 558
RESEAU GIRATOIRE COMSUP	23/12/2004	420	23/12/2039	9 975 087	-	2 571 355	-	-	-	-	-	-	285 002
RESEAU HT/BT SAT NUI FUTE	31/12/2004	420	31/12/2039	8 232 676	-	2 136 573	-	-	-	-	-	-	235 219
DEPL BRCHT PPT SHOW ROOM	19/01/2005	420	19/01/2040	2 941 888	-	752 283	-	-	-	-	-	-	84 054
RESEAU ROYAL TAHITIEN	19/01/2005	420	19/01/2040	1 349 243	-	345 022	-	-	-	-	-	-	38 550
PASS B2 IMM DUBOUCH PPT	08/02/2005	420	08/02/2040	1 406 038	-	357 424	-	-	-	-	-	-	40 172
MIS CONFORM RES BT MAHINA	09/03/2005	420	09/03/2040	1 331 990	-	335 324	-	-	-	-	-	-	38 057
EXT BTS SERVITUDE AMARU	10/03/2005	420	10/03/2040	437 394	-	110 078	-	-	-	-	-	-	12 497
RACCORD POSTES PRIVES PPT	30/04/2005	420	30/04/2040	3 340 422	-	827 420	-	-	-	-	-	-	95 441
DEPL HT/BT IMM PAPINEAU	31/05/2005	420	31/05/2040	1 898 975	-	470 221	-	-	-	-	-	-	54 257
RESEAU DP REGENT PARAITA	01/06/2005	420	01/06/2040	1 357 689	-	332 956	-	-	-	-	-	-	38 791
RESEAU HTA/BT PIC ROUGE	01/06/2005	420	01/06/2040	16 559 656	-	4 061 058	-	-	-	-	-	-	473 133
RESEAU HTA/BTA RES FAIERE	15/06/2005	420	15/06/2040	2 943 376	-	718 556	-	-	-	-	-	-	84 096
RESEAUX SOUT IMM DIVA NUI	11/07/2005	420	11/07/2040	3 576 259	-	865 683	-	-	-	-	-	-	102 179
RES HTA SOUT RTE PLAINES	11/07/2005	420	11/07/2040	10 710 990	-	2 592 737	-	-	-	-	-	-	306 028
EXT BTS QTIER LAUGHLIN	28/07/2005	420	28/07/2040	1 035 656	-	249 296	-	-	-	-	-	-	29 590
DEPL HT/BT PAPENOO PK19	11/08/2005	420	11/08/2040	16 448 789	-	3 942 485	-	-	-	-	-	-	469 966
RESEAUX LOTIS BOURNE PAEA	19/08/2005	420	19/08/2040	333 042	-	79 613	-	-	-	-	-	-	9 516
MISE EN CONFORM ZI PUNARU	20/08/2005	420	20/08/2040	1 464 036	-	349 861	-	-	-	-	-	-	41 830
RENOV RES BT CITE 2 L'AIR	26/09/2005	420	26/09/2040	33 638 379	-	7 942 396	-	-	-	-	-	-	961 096
RESEAUX SOUT RDO STATION	31/10/2005	420	31/10/2040	1 108 105	-	261 195	-	-	-	-	-	-	31 660
RESEAUX SOUT ST AMELIE	16/11/2005	420	16/11/2040	2 872 517	-	666 835	-	-	-	-	-	-	82 072
RESEAUX SOUT OTAC COUPURE	23/11/2005	420	23/11/2040	1 322 726	-	306 325	-	-	-	-	-	-	37 792
RENOV LOTISS MAHINARAMA	30/11/2005	420	30/11/2040	40 494 726	-	9 355 566	-	-	-	-	-	-	1 156 992
MISE SOUT RES.BT GIAU	01/01/2006	420	01/01/2041	1 018 241	-	232 744	-	-	-	-	-	-	29 093
RENOV RES SOUT BT AUTE I	01/01/2006	420	01/01/2041	8 068 872	-	1 844 312	-	-	-	-	-	-	230 539
EXT MTS/BTS SCI HINATEA	01/01/2006	420	01/01/2041	3 538 238	-	808 741	-	-	-	-	-	-	101 093
DEPLCT RES.STDE BAMBRIDGE	01/01/2006	420	01/01/2041	2 327 193	-	531 928	-	-	-	-	-	-	66 491
EXT RES BT SHAN JULES	01/01/2006	420	01/01/2041	827 694	-	189 184	-	-	-	-	-	-	23 648
EQUIPT PSTELR71 LOT VAIHI	01/01/2006	420	01/01/2041	7 780 274	-	1 778 349	-	-	-	-	-	-	222 293
MISE SOUT PAEA PK21.8	01/01/2006	420	01/01/2041	59 294 876	-	13 553 112	-	-	-	-	-	-	1 694 139
MISE COUPURE HYPERBRICO	01/01/2006	420	01/01/2041	1 309 228	-	299 252	-	-	-	-	-	-	37 406
RESEAUX SOUT.BT SERMOBIL	01/01/2006	420	01/01/2041	5 174 634	-	1 182 776	-	-	-	-	-	-	147 847
RESEAU CHGT TENSION B1/2	01/01/2006	420	01/01/2041	10 635 668	-	2 431 008	-	-	-	-	-	-	303 876
RESEAU PTE DES PECHEURS	01/01/2006	420	01/01/2041	23 579 391	-	6 602 232	-	-	-	-	-	-	628 784
RES.SOUT CHAMPION MAHINA	01/01/2006	420	01/01/2041	158 510	-	36 232	-	-	-	-	-	-	4 529
RES.HT/BT LOT TAINA	01/01/2006	420	01/01/2041	40 991 915	-	9 369 582	-	-	-	-	-	-	1 171 197
RESEAU GENDARMERIE CITE	01/01/2006	420	01/01/2041	2 628 830	-	600 874	-	-	-	-	-	-	75 110
RENOVATION RES.HTA PSTES	03/01/2006	420	03/01/2041	1 442 044	-	329 379	-	-	-	-	-	-	41 201

Composants	Date de mise en service	Durée Amort An	Date de fin de vie	Valeur Brute	Amortissement technique	Amortissement technique pour ordre	Provision pour renouvellement	Provision pour amortissement de caducité (y/c PRU)	Dotation/Reprise 2013				ATO +/-
									AT	PR	Caducité	Total	
RES STATION ULTRAFILTRAT°	30/01/2006	420	30/01/2041	406 725	-	92 032	-	-	-	-	-	-	11 621
RESEAU BTS PAEA PK28	13/02/2006	420	13/02/2041	4 707 484	-	1 060 306	-	-	-	-	-	-	134 500
RESEAU SDJ ARUE	10/03/2006	420	10/03/2041	3 461 534	-	772 252	-	-	-	-	-	-	98 901
RESEAU TERRASSE TAAPUNA	22/05/2006	420	22/05/2041	2 410 662	-	524 032	-	-	-	-	-	-	68 876
MISE EN SOUT TPLE MORMON	01/07/2006	420	01/07/2041	860 104	-	184 305	-	-	-	-	-	-	24 574
EXT RES HTA SOUT CITE DE	01/10/2006	420	01/10/2041	1 997 878	-	413 845	-	-	-	-	-	-	57 082
REAMGT RES CTR COM TAMANU	01/11/2006	420	01/11/2041	2 368 423	-	484 961	-	-	-	-	-	-	67 669
EXT BT DERR CARRFOUR PUNA	22/11/2006	420	22/11/2041	4 196 780	-	852 346	-	-	-	-	-	-	119 908
REAMGT RES SINGAPOUR PPT	25/11/2006	420	25/11/2041	3 483 533	-	706 660	-	-	-	-	-	-	99 530
DEPL RES BT BERNUT R ARUE	01/01/2007	420	01/01/2042	3 729 470	-	745 892	-	-	-	-	-	-	106 556
RES.SOUT HT/BT SDJ PAEA	01/01/2007	420	01/01/2042	1 582 601	-	316 519	-	-	-	-	-	-	45 217
MISE EN SOUT RESEAU HT	01/01/2007	420	01/01/2042	1 093 653	-	218 729	-	-	-	-	-	-	31 247
RENOV RESEAUX HT/BT PAPET	01/01/2007	420	01/01/2042	11 353 235	-	2 270 646	-	-	-	-	-	-	324 378
RENOV RES TITIORO PAPEETE	01/01/2007	420	01/01/2042	14 733 685	-	2 946 735	-	-	-	-	-	-	420 963
RENF RES BT QTIER DEGAGE	09/01/2007	420	09/01/2042	1 298 081	-	258 792	-	-	-	-	-	-	37 088
REP ALIM HTA CHT MAMAQ	11/03/2007	420	11/03/2042	1 201 931	-	233 709	-	-	-	-	-	-	34 341
DPCLT HTA BTA ERIMA ARUE	22/03/2007	420	22/03/2042	7 039 791	-	1 362 703	-	-	-	-	-	-	201 137
REMP CABLE CITE GRAND	28/03/2007	420	28/03/2042	12 766 501	-	2 465 150	-	-	-	-	-	-	364 757
RENOV RESEAU BT TEMARUATA	27/04/2007	420	27/04/2042	2 678 173	-	510 977	-	-	-	-	-	-	76 519
RENOV RES LOTISS JAY ARUE	01/07/2007	420	01/07/2042	33 002 388	-	6 129 013	-	-	-	-	-	-	942 925
DPLCT RES HTT FARE UTE	21/07/2007	420	21/07/2042	5 904 398	-	1 087 158	-	-	-	-	-	-	168 697
MIS SOUT RES LAGON BLEU	30/07/2007	420	30/07/2042	6 268 973	-	1 149 810	-	-	-	-	-	-	179 114
RENOV RESEAUX MAHINARAMA	31/07/2007	420	31/07/2042	64 142 894	-	11 912 251	-	-	-	-	-	-	1 832 654
RESEAU BTA QTIER ARAHIRI	09/08/2007	420	09/08/2042	5 280 803	-	964 794	-	-	-	-	-	-	150 880
BOUCLAGE HTA FEI PI TERUA	09/08/2007	420	09/08/2042	4 155 577	-	759 219	-	-	-	-	-	-	118 731
CONFORM QTIER CERAN JERUS	24/09/2007	420	24/09/2042	5 411 113	-	969 275	-	-	-	-	-	-	154 603
EXT BT SOUT ARUE VALLE	13/11/2007	420	13/11/2042	738 496	-	129 413	-	-	-	-	-	-	21 100
CREATION RESEAU SOUT	01/01/2008	420	01/01/2043	32 408 575	-	5 555 754	-	-	-	-	-	-	925 959
RESEAU BT PPT BOULEVARD	01/01/2008	420	01/01/2043	1 737 586	-	297 870	-	-	-	-	-	-	49 645
MODIF RESEAU SOUT ZEIMET	01/01/2008	420	01/01/2043	6 861 667	-	1 176 288	-	-	-	-	-	-	196 048
RESEAU MT SOUT LOT. MIRI	01/01/2008	420	01/01/2043	900 246	-	154 326	-	-	-	-	-	-	25 721
DPCM SOUT HTA/BTA AVEC	01/02/2008	420	01/02/2043	9 476 879	-	1 602 044	-	-	-	-	-	-	270 768
RESEAU HT SOUT IMM SCI	01/02/2008	420	01/02/2043	5 364 676	-	906 884	-	-	-	-	-	-	153 276
BOUCLAGE RESEAU HTS NINA	01/03/2008	420	01/03/2043	5 233 119	-	872 188	-	-	-	-	-	-	149 518
RESEAU SOUT AVT STADE	07/04/2008	420	07/04/2043	397 678	-	65 142	-	-	-	-	-	-	11 362
RENF BTS IMM YU PRINCE	14/05/2008	420	14/05/2043	6 017 206	-	968 005	-	-	-	-	-	-	171 920
EXTENS BTS QT AMARU	30/07/2008	420	30/07/2043	367 787	-	56 948	-	-	-	-	-	-	10 508
MISE RESEAU HTS SUITE TVX	31/07/2008	420	31/07/2043	3 779 587	-	593 934	-	-	-	-	-	-	107 988
RESEAU SOUT PIC ROUGE	25/09/2008	420	25/09/2043	7 480 733	-	1 125 671	-	-	-	-	-	-	213 735
EXT BT SOUT QT NAHOATA	30/09/2008	420	30/09/2043	444 100	-	66 652	-	-	-	-	-	-	12 689



Composants	Date de mise en service	Durée Amort An	Date de fin de vie	Valeur Brute	Amortissement technique	Amortissement technique pour ordre	Provision pour renouvellement	Provision pour amortissement de caducité (y/c PRU)	Dotation/Reprise 2013				ATO +/-
									AT	PR	Caducité	Total	
RESEAU HTS MARAU FAA'A	29/10/2008	420	29/10/2043	15 702 067	-	2 320 416	-	-	-	-	-	-	448 630
AMENAGMT 3ÈME VOIE FRONT	01/01/2009	420	01/01/2044	16 636 975	-	2 376 710	-	-	-	-	-	-	475 342
DEPL.RES.GIRATOIRE TAAONE	01/01/2009	420	01/01/2044	8 000 050	-	1 142 865	-	-	-	-	-	-	228 573
RÉAMENGMT POSTE MEAMEA	01/01/2009	420	01/01/2044	661 925	-	94 560	-	-	-	-	-	-	18 912
REPRISE PARTIE BT F0356	01/01/2009	420	01/01/2044	1 506 021	-	215 145	-	-	-	-	-	-	43 029
MISE EN SOUT.RES.TITIORO	01/01/2009	420	01/01/2044	4 959 502	-	708 500	-	-	-	-	-	-	141 700
MIS.SOUT.HTS AREVAREVA	01/01/2009	420	01/01/2044	16 305 638	-	2 329 375	-	-	-	-	-	-	465 875
MIS.SOUT.TAHARAA MER & MT	01/01/2009	420	01/01/2044	10 078 457	-	1 439 780	-	-	-	-	-	-	287 956
MIS.SOUT.HT IMM.HINAREHI	19/02/2009	420	19/02/2044	404 955	-	56 307	-	-	-	-	-	-	11 570
POSTE DP IMM.KAOHA NUI	01/03/2009	420	01/03/2044	6 148 244	-	849 043	-	-	-	-	-	-	175 664
MIS.SOUT.ARUE3/ALIMENTAT°	15/04/2009	420	15/04/2044	189 379 089	-	25 491 026	-	-	-	-	-	-	5 410 831
MISE EN TORSADÉ RES.HTA	01/05/2009	420	01/05/2044	9 677 332	-	1 290 310	-	-	-	-	-	-	276 495
REPRIS.BTA ALSACE C/NORD	19/05/2009	420	19/05/2044	4 037 837	-	532 611	-	-	-	-	-	-	115 367
RESEAUX SOUT HT HOTEL THT	01/06/2009	420	01/06/2044	1 802 672	-	236 065	-	-	-	-	-	-	51 505
REPRIS.ALIM.A0415 EN HTS	01/06/2009	420	01/06/2044	3 065 356	-	401 417	-	-	-	-	-	-	87 582
JONCT°SUITE DEMOLIT°BATIM	30/06/2009	420	30/06/2044	418 583	-	53 851	-	-	-	-	-	-	11 959
MIS.SOUT.HT/BT FACE RES.S	01/07/2009	420	01/07/2044	2 581 650	-	331 925	-	-	-	-	-	-	73 761
RENOUV.RES.HT/BT CARREFOU	30/07/2009	420	30/07/2044	9 881 145	-	1 247 689	-	-	-	-	-	-	282 318
RACCORDMT POSTE LIVRAISON	30/08/2009	420	30/08/2044	14 951 289	-	1 852 300	-	-	-	-	-	-	427 180
MIS.EN SOUT.FEEDERS FAAA	01/09/2009	420	01/09/2044	112 092 084	-	13 878 068	-	-	-	-	-	-	3 202 631
MODIF.HT/BT ZI PAPEETE	01/09/2009	420	01/09/2044	47 917 446	-	5 932 637	-	-	-	-	-	-	1 369 070
EXT.HTAS ROUTE TAAPUNA	10/10/2009	420	10/10/2044	11 198 249	-	1 351 789	-	-	-	-	-	-	319 950
RES.SOUT.LOT.MAHINARAMA	15/10/2009	420	15/10/2044	12 466 845	-	1 499 981	-	-	-	-	-	-	356 196
MIS.SOUT.HT/BT EXISTANT	30/10/2009	420	30/10/2044	2 600 726	-	309 815	-	-	-	-	-	-	74 306
MISE SOUT.RESEAU HTA RTE	23/11/2009	420	23/11/2044	14 901 157	-	1 747 928	-	-	-	-	-	-	425 747
EXT BTS QTIER TEISSIER	01/01/2010	420	01/01/2045	52 039	-	5 948	-	-	-	-	-	-	1 487
EXT BTS QTIER MOETARAVA	01/01/2010	420	01/01/2045	884 643	-	101 102	-	-	-	-	-	-	25 275
REAMENAG FEEDER PS VAIRAA	01/01/2010	420	01/01/2045	13 392 756	-	1 530 600	-	-	-	-	-	-	382 650
EXT BTS AU NIVEAU MAGASIN	01/01/2010	420	01/01/2045	1 398 462	-	159 824	-	-	-	-	-	-	39 956
RENOUV.RESEAU LOT.CPS	01/01/2010	420	01/01/2045	22 551 141	-	2 577 272	-	-	-	-	-	-	644 318
MIS SOUT. FEEDER PK21-41	26/03/2010	420	26/03/2045	148 059 186	-	15 922 237	-	-	-	-	-	-	4 230 263
RESEAU FEDER PK21-41 TAMA	13/04/2010	420	13/04/2045	134 307 206	-	14 262 147	-	-	-	-	-	-	3 837 349
EXT HTS LYCEE GAUGUIN	16/04/2010	420	16/04/2045	8 102 321	-	858 461	-	-	-	-	-	-	231 495
MIS SOUT.RESEAU LOT TERUA	15/06/2010	420	15/06/2045	6 060 274	-	613 724	-	-	-	-	-	-	173 151
EXT BTS QTIER MATAI	02/07/2010	420	02/07/2045	641 834	-	64 132	-	-	-	-	-	-	18 338
EXT BTS QTIER TUMAHAI	03/07/2010	420	03/07/2045	613 502	-	61 254	-	-	-	-	-	-	17 529
RENOUVEL BTS QT VANIZETTE	26/07/2010	420	26/07/2045	4 103 943	-	402 252	-	-	-	-	-	-	117 255
RENF.CARREFOUR MAEVA PUNA	04/08/2010	420	04/08/2045	2 454 135	-	238 986	-	-	-	-	-	-	70 118
MIS SOUT.FEEDER FAAA 2&3	04/08/2010	420	04/08/2045	174 756 761	-	17 017 979	-	-	-	-	-	-	4 993 050
738560-FEEDER FAAA1,2,3	04/08/2010	420	04/08/2045	7 838 161	-	763 286	-	-	-	-	-	-	223 947

Composants	Date de mise en service	Durée Amort An	Date de fin de vie	Valeur Brute	Amortissement technique	Amortissement technique pour ordre	Provision pour renouvellement	Provision pour amortissement de caducité (y/c PRU)	Dotation/Reprise 2013				ATO +/-
									AT	PR	Caducité	Total	
MIS CONF.RESEAU BT PPT	01/09/2010	420	01/09/2045	63 658 822	-	6 062 745	-	-	-	-	-	-	1 818 824
MIS SOUT HTA IMM OCEANSID	07/09/2010	420	07/09/2045	6 550 515	-	620 741	-	-	-	-	-	-	187 158
RENOVAT°CABLE CPI PAPEETE	29/09/2010	420	29/09/2045	32 506 365	-	3 023 607	-	-	-	-	-	-	928 753
934970-FIBRE TIPAE/PUNARU	01/10/2010	420	01/10/2045	37 614 040	-	3 492 733	-	-	-	-	-	-	1 074 687
MIS SOUT 3 FEEDERS TAHARA	18/01/2011	420	18/01/2046	18 291 465	-	1 543 160	-	-	-	-	-	-	522 613
MES RESEAU TITIORO PAPEET	16/03/2011	420	16/03/2046	4 667 284	-	372 272	-	-	-	-	-	-	133 351
RENOUV BTS CITE JAY ARUE	22/03/2011	420	22/03/2046	20 067 796	-	1 591 090	-	-	-	-	-	-	573 366
DEPL HT COL TAHARAA ART2	22/03/2011	420	22/03/2046	2 531 786	-	200 735	-	-	-	-	-	-	72 337
MEC HTS BALCON DU LOTUS	23/06/2011	420	23/06/2046	9 385 175	-	676 329	-	-	-	-	-	-	268 148
REP RESEAU BT VAIKEA FAAA	01/10/2011	420	01/10/2046	896 363	-	57 623	-	-	-	-	-	-	25 610
MEC SOUT QT BUIILLARD PPT	10/10/2011	420	10/10/2046	17 409 058	-	1 106 719	-	-	-	-	-	-	497 402
MEC MTS CPI FRONT DE MER	26/10/2011	420	26/10/2046	27 674 365	-	1 724 157	-	-	-	-	-	-	790 696
MIS CONFORM BTS LOT AUTE	01/01/2012	420	01/01/2047	3 788 744	-	216 500	-	-	-	-	-	-	108 250
MISE SOUT BALCON PIC ROUG	01/01/2012	420	01/01/2047	1 739 647	-	99 408	-	-	-	-	-	-	49 704
RENOUV CABLES CPI PAPEETE	01/01/2012	420	01/01/2047	51 379 400	-	2 935 966	-	-	-	-	-	-	1 467 983
MEC RESEAU HTS PUNAAUIA	01/01/2012	420	01/01/2047	16 695 795	-	954 046	-	-	-	-	-	-	477 023
REN CABLE CPI RUE DUMONT	01/01/2012	420	01/01/2047	22 130 410	-	1 264 594	-	-	-	-	-	-	632 297
RENOUV RES SOUT SITE TNT	01/01/2012	420	01/01/2047	9 403 398	-	537 337	-	-	-	-	-	-	268 668
RESEAUX SOUT LOT TIMIONA	01/01/2012	420	01/01/2047	3 424 975	-	195 712	-	-	-	-	-	-	97 856
RESEAUX SOUT TIERS T.NORD	01/01/2012	420	01/01/2047	31 784 065	-	1 816 232	-	-	-	-	-	-	908 116
MIS RESEAU BTS PIRAE	13/02/2012	420	13/02/2047	961 679	-	51 748	-	-	-	-	-	-	27 477
REP RESEAU BT PUNAAUIA	21/02/2012	420	21/02/2047	3 059 987	-	162 713	-	-	-	-	-	-	87 428
DEPLAC RESEAU HTA POINTE	12/03/2012	420	12/03/2047	11 298 935	-	581 985	-	-	-	-	-	-	322 827
MIS RES HTS NAHOATA PIRAE	21/03/2012	420	21/03/2047	6 241 813	-	317 045	-	-	-	-	-	-	178 338
REN CABLE CPI FARE UTE	28/04/2012	420	28/04/2047	52 916 568	-	2 532 436	-	-	-	-	-	-	1 511 902
ZAR HT-MIS CONFORM HEIRI	16/05/2012	420	16/05/2047	5 526 357	-	256 581	-	-	-	-	-	-	157 896
MIS CONF BTS CITE JAY	16/05/2012	420	16/05/2047	10 723 437	-	497 874	-	-	-	-	-	-	306 384
MIS RESEAU HT/BT ROUTE	29/05/2012	420	29/05/2047	23 191 388	-	1 052 815	-	-	-	-	-	-	662 611
MIS RESEAU HT/BT ROUTE	29/05/2012	420	29/05/2047	14 619 137	-	663 663	-	-	-	-	-	-	417 690
MIS CONF BTS LOTIS COWAN	27/06/2012	420	27/06/2047	14 894 279	-	643 055	-	-	-	-	-	-	425 551
RENOUVEL RESEAU BT CENTRE	30/06/2012	420	30/06/2047	24 921 501	-	1 070 042	-	-	-	-	-	-	712 043
RESEAUX SOUT TIERS T.NORD	01/07/2012	420	01/07/2047	8 408 971	-	360 384	-	-	-	-	-	-	240 256
MIS SOUT HTS PIC ROUGE	25/07/2012	420	25/07/2047	6 527 061	-	267 298	-	-	-	-	-	-	186 487
EXT 14A1 BTS QT VERNAUDON	03/08/2012	420	03/08/2047	272 522	-	10 987	-	-	-	-	-	-	7 786
REN CABLE CPI RUE DUMONT	10/11/2012	420	10/11/2047	46 542 156	-	1 518 161	-	-	-	-	-	-	1 329 776
REP.ANTENNE TEARAPAE ARUE	01/01/2013	420	01/01/2048	2 852 396	-	81 497	-	-	-	-	-	-	81 497
MIS SOUT HTA NINA PEATA	01/01/2013	420	01/01/2048	4 163 325	-	118 952	-	-	-	-	-	-	118 952
MEC RESEAU SOUT KON TIKI	01/01/2013	420	01/01/2048	1 729 053	-	49 402	-	-	-	-	-	-	49 402
RENOUV CABLES CPI MOTU UT	01/02/2013	420	01/02/2048	56 807 665	-	1 487 820	-	-	-	-	-	-	1 487 820
RESEAUX SOUT GIRATOIR CEP	01/02/2013	420	01/02/2048	2 188 392	-	57 315	-	-	-	-	-	-	57 315

Composants	Date de mise en service	Durée Amort An	Date de fin de vie	Valeur Brute	Amortissement technique	Amortissement technique pour ordre	Provision pour renouvellement	Provision pour amortissement de caducité (y/c PRU)	Dotation/Reprise 2013				ATO +/-
									AT	PR	Caducité	Total	
MIS SOUT BT GIRATOIRE PK	01/03/2013	420	01/03/2048	1 541 269	-	36 697	-	-	-	-	-	-	36 697
RENOUV CABLES CPI MOTU UT	01/04/2013	420	01/04/2048	35 569 445	-	762 202	-	-	-	-	-	-	762 202
RENOUV CABLES CPI MATAVAI	01/04/2013	420	01/04/2048	2 701 425	-	57 888	-	-	-	-	-	-	57 888
RENOUV CABLES CPI PUNAVAI	15/04/2013	420	15/04/2048	8 232 498	-	167 263	-	-	-	-	-	-	167 263
RENOUV CABLES CPI EN FACE	01/05/2013	420	01/05/2048	4 590 711	-	87 442	-	-	-	-	-	-	87 442
MEC RESEAU HTS ANTENNE BO	18/06/2013	420	18/06/2048	13 379 271	-	204 936	-	-	-	-	-	-	204 936
RESEAUX 2013 TIERS T.NORD	01/07/2013	420	01/07/2048	72 167 378	-	1 030 963	-	-	-	-	-	-	1 030 963
RENOUV BT BLOC 7 PAPEETE	01/07/2013	420	01/07/2048	4 774 035	-	68 200	-	-	-	-	-	-	68 200
RENOUV CABLE PUNAVAI MONT	01/08/2013	420	01/08/2048	8 604 827	-	102 438	-	-	-	-	-	-	102 438
DEPLAC CABLES LOT BACCINO	01/08/2013	420	01/08/2048	2 651 589	-	31 567	-	-	-	-	-	-	31 567
EXT 14A1 VALLEE PAPENOO	01/08/2013	420	01/08/2048	27 007 519	-	321 518	-	-	-	-	-	-	321 518
RENOUV CABLES CPI SOCREDO	20/09/2013	420	20/09/2048	4 295 788	-	34 434	-	-	-	-	-	-	34 434
RENOUV BT LOTIS SETIL FAA	01/10/2013	420	01/10/2048	1 724 934	-	12 321	-	-	-	-	-	-	12 321
COMPTAGE TAHITI N 88	01/01/1988	240	01/01/2008	15 564 342	15 564 342	-	8 050 051	-	996 233	-	-	-	-
COMPTAGE TAHITI N 89	01/01/1989	240	01/01/2009	36 662 345	36 662 345	-	15 218 597	-	-	-	-	-	-
COMPTAGE TAHITI N 90	01/01/1990	240	01/01/2010	30 906 042	30 906 042	-	11 841 055	-	-	-	-	-	-
COMPTAGE TAHITI N 91	01/01/1991	240	01/01/2011	89 493 722	89 493 722	-	34 453 234	-	-	-	-	-	-
COMPTAGE TAHITI N 92	01/01/1992	240	01/01/2012	64 563 473	64 563 473	-	24 417 275	-	-	-	-	-	-
COMPTAGE TAHITI N 93	01/01/1993	240	01/01/2013	101 891 524	101 891 524	-	38 811 680	-	-	-	-	-	-
COMPTAGE TAHITI N 94	01/01/1994	240	01/01/2014	77 024 424	77 024 424	-	28 714 489	3 851 221	1 935 938	-	-	-	-
COMPTAGE TAHITI N 95	01/01/1995	240	01/01/2015	74 133 620	70 426 939	-	26 418 218	3 706 681	1 823 799	-	-	-	-
COMPTAGE TAHITI N 96	01/01/1996	240	01/01/2016	78 109 169	70 298 252	-	26 334 157	3 905 459	1 871 093	-	-	-	-
COMPTAGE TAHITI N 97	01/01/1997	240	01/01/2017	98 437 589	83 671 951	-	31 057 250	4 921 880	2 282 247	-	-	-	-
COMPTAGE TAHITI N 98	01/01/1998	240	01/01/2018	84 092 385	67 273 907	-	24 803 771	4 204 620	1 894 148	-	-	-	-
COMPTAGE TAHITI N 99	01/01/1999	240	01/01/2019	75 152 933	56 364 700	-	20 689 113	3 757 646	1 649 785	-	-	-	-
COMPTAGE TAHITI N 2000	01/01/2000	240	01/01/2020	55 424 664	38 797 263	-	14 207 840	2 771 233	1 188 958	-	-	-	-
COMPTAGE TAHITI N 2001	01/01/2001	240	01/01/2021	28 973 710	18 832 911	-	6 846 527	1 448 685	604 436	-	-	-	-
COMPTAGE TAHITI N 2002	01/01/2002	240	01/01/2022	29 076 745	17 446 045	-	6 355 009	1 453 837	595 250	-	-	-	-
COMPTAGE TAHITI N 2003	01/01/2003	240	01/01/2023	43 940 991	24 167 545	-	8 676 055	2 197 049	867 605	-	-	-	-
COMPTEUR THT NORD 2004	01/07/2004	240	01/07/2024	20 213 296	9 601 317	-	3 330 982	1 010 665	350 629	-	-	-	-
REN.COMPTEURS 2004 T.NORD	01/07/2004	240	01/07/2024	16 420 164	7 799 576	-	2 705 904	821 008	284 832	-	-	-	-
REN.COMPTAGE 2004 T.NORD	01/07/2004	240	01/07/2024	42 336	20 111	-	6 976	2 117	735	-	-	-	-
BRANCHEMENT T.NORD 2004	01/07/2004	240	01/07/2024	92 326 970	-	43 855 311	59 070 020	-	6 217 897	-	-	-	4 616 349
REN.BRANCHEMENT T.NORD 04	01/07/2004	240	01/07/2024	10 458 861	4 967 959	-	1 723 532	522 943	181 425	-	-	-	-
MODULES RTC/GSM COMPTEURS	16/03/2005	240	16/03/2025	1 778 114	781 632	-	272 456	88 906	30 990	-	-	-	-
COMPTAGE TAHITI NORD 2005	01/06/2005	240	01/06/2025	64 582 210	-	27 716 532	37 332 161	-	4 349 378	-	-	-	3 229 111
POSE COMPTEURS CP 2005	01/07/2005	240	01/07/2025	20 607 630	8 758 243	-	3 038 495	1 030 382	357 470	-	-	-	-
BRCHT CP TAHITI NORD 2005	01/07/2005	240	01/07/2025	7 272 813	3 090 947	-	1 072 343	363 640	126 158	-	-	-	-
COMPTAGES CP THT NORD 05	01/07/2005	240	01/07/2025	15 923 434	6 767 462	-	2 347 833	796 172	276 216	-	-	-	-
RENOV BRCHT IMM BRUAT	01/03/2006	240	01/03/2026	658 199	257 795	-	89 426	32 910	11 416	-	-	-	-

Composants	Date de mise en service	Durée Amort An	Date de fin de vie	Valeur Brute	Amortissement technique	Amortissement technique pour ordre	Provision pour renouvellement	Provision pour amortissement de caducité (y/c PRU)	Dotation/Reprise 2013				ATO +/-
									AT	PR	Caducité	Total	
RENOV CPTAGES NUMERIQUES	30/04/2006	240	30/04/2026	3 576 044	1 371 312	-	478 022		178 802	62 329			-
BRCHT/CPTAGES CP THT NORD	01/07/2006	240	01/07/2026	55 385 542	20 769 578	-	7 205 581		2 769 277	960 745			-
BRCHT TAHITI NORD 2006	01/07/2006	240	01/07/2026	105 106 857	-	39 415 072	53 089 328		-	7 078 577			5 255 343
BRCHT & CPTAGES BDT PPT	01/01/2007	240	01/01/2027	1 131 256	395 941	-	137 333		56 563	19 619			-
BRCHT/CPTAGES CP THT NORD	01/07/2007	240	01/07/2027	56 870 298	18 482 847	-	4 748 783		2 843 515	730 582			-
BRCHT TAHITI NORD 2007	01/07/2007	240	01/07/2027	96 027 575	-	31 208 963	40 237 750		-	6 190 423			4 801 379
BRCHT & CPTAGES CITE	01/09/2007	240	01/09/2027	4 263 253	1 350 032	-	468 356		213 163	73 951			-
RENOV CPTAGE SCI MOROU	08/09/2007	240	08/09/2027	548 061	173 020	-	60 311		27 403	9 552			-
BRCHT/CPTAGES CP THT NORD	01/07/2008	240	01/07/2028	47 917 879	13 177 417	-	4 571 638		2 395 894	831 207			-
BRCHT 2008 FINANC TIERS	01/07/2008	240	01/07/2028	80 266 580	-	22 073 309	29 731 196		-	5 405 672			4 013 329
BRCHT/CPTAG.THT NORD 2009	01/07/2009	240	01/07/2029	48 487 670	10 909 726	-	3 784 907		2 424 384	841 090			-
BRCHT 2009 FINANC.TIERS	01/12/2009	240	01/12/2029	120 847 086	-	24 672 946	33 231 445		-	8 138 313			6 042 354
COMPTAGE LOTIS CPS MAHINA	01/01/2010	240	01/01/2030	11 085 356	2 217 072	-	769 003		554 268	192 251			-
BRCHT/CPTAG.THT NORD 2010	01/07/2010	240	01/07/2030	63 557 635	11 122 587	-	3 858 754		3 177 882	1 102 501			-
COMPTAGE TIERS NORD 2010	01/07/2010	240	01/07/2030	60 265 598	-	10 546 480	14 205 366		-	4 058 676			3 013 280
BRCHT/CPTAG THT 2011	01/07/2011	240	01/07/2031	85 824 738	-	10 728 092	-		-	-			4 291 237
COMPTAGE TIERS NORD 2011	01/07/2011	240	01/07/2031	72 351 328	-	9 043 915	-		-	-			3 617 566
RENOVATIONS BRANCHEMENTS	01/01/2012	240	01/01/2032	6 828 575	-	682 858	-		-	-			341 429
MEP COMPTEUR ECHANGE ENER	01/01/2012	240	01/01/2032	25 190 882	-	2 519 088	-		-	-			1 259 544
DEP HTA + BRCHT ROUTE PUU	18/04/2012	240	18/04/2032	183 420	-	15 616	-		-	-			9 171
RENOUV BRCHT CENTRE VILLE	30/06/2012	240	30/06/2032	12 879 928	-	967 783	-		-	-			643 996
BRCHT/CPTAGES THT NORD	01/07/2012	240	01/07/2032	105 591 986	-	7 919 399	-		-	-			5 279 599
COMPTAGE TIERS NORD 2012	01/07/2012	240	01/07/2032	69 042 699	-	5 178 202	-		-	-			3 452 135
MEC BRANCHEMENT COLLECTIF	01/01/2013	240	01/01/2033	1 050 184	-	52 509	-		-	-			52 509
MEC COMPTAGE IMM KON TIKI	01/01/2013	240	01/01/2033	2 612 559	-	130 628	-		-	-			130 628
MEC COMPTAGE DELIGNY 2	01/03/2013	240	01/03/2033	955 740	-	39 822	-		-	-			39 822
MEC COMPTAGE MARCHE PPT	14/06/2013	240	14/06/2033	2 435 991	-	66 651	-		-	-			66 651
MEC COMPTAGE LOT NOHOARII	18/06/2013	240	18/06/2033	1 917 096	-	51 389	-		-	-			51 389
BRCHT/COMPTAGES THT NORD	01/07/2013	240	01/07/2033	97 076 640	-	2 426 916	-		-	-			2 426 916
COMPTAGE TIERS T.NORD2013	01/07/2013	240	01/07/2033	74 544 276	-	1 863 607	-		-	-			1 863 607
COMPTAGE/TIERS MATAVAI LO	01/07/2013	240	01/07/2033	212 321	-	5 308	-		-	-			5 308
MEC COMPTAGE BLOC 7 PPT	01/07/2013	240	01/07/2033	7 436 867	-	185 922	-		-	-			185 922
MEC COMPTAGE LOT SETIL FA	01/10/2013	240	01/10/2033	2 912 849	-	36 411	-		-	-			36 411
AN PIECES SECU COMMUNES	01/01/1992	96	01/01/2000	8 713 720	8 713 720	-	-		8 713 720	-			-
AN PIECES SECU COMMUNES	01/01/1992	96	01/01/2000	8 273 370	8 273 370	-	-		8 273 370	-			-
AN PIECES SECU COMMUNES	01/01/1992	96	01/01/2000	1 589 399	1 589 399	-	-		1 589 399	-			-
AN PIECES SECU COMMUNES	01/01/1992	96	01/01/2000	467 020	467 020	-	-		467 020	-			-
AN PIECES SECU COMMUNES	01/01/1992	96	01/01/2000	685 400	685 400	-	-		685 400	-			-
AN PIECES SECU COMMUNES	01/01/1992	96	01/01/2000	368 466	368 466	-	-		368 466	-			-
AN CARTOGRAPHIE THT NORD	01/01/1992	60	01/01/1997	43 832 030	43 832 030	-	-		43 832 030	-			-

Composants	Date de mise en service	Durée Amort An	Date de fin de vie	Valeur Brute	Amortissement technique	Amortissement technique pour ordre	Provision pour renouvellement	Provision pour amortissement de caducité (y/c PRU)	Dotation/Reprise 2013				ATO +/-
									AT	PR	Caducité	Total	
AN TERRAIN POSTE FAAA	00/00/0000	0	00/00/0000	155 539	-	-	-		-	-			-
AN TERRAIN POSTE PUNAAUIA	00/00/0000	0	00/00/0000	50 000	-	-	-		-	-			-
AN TERRAIN POSTE PAMATAI	00/00/0000	0	00/00/0000	37 190	-	-	-		-	-			-
AN TERRAIN POSTE PARAITA	00/00/0000	0	00/00/0000	638 520	-	-	-		-	-			-
AN TERRAIN POSTE ARUE	00/00/0000	0	00/00/0000	1 261 386	-	-	-		-	-			-
DROIT PASSAGE SCI JERAI	13/05/2013	0	13/05/2013	700 000	-	-	-		-	-			-
CESSION DIST TAHITI NORD									27 228 611	83 734 332			(126 289 104)
<b>TOTAL DISTRIBUTION TAHITI NORD</b>				<b>18 978 098 157</b>	<b>5 395 715 036</b>	<b>3 692 016 097</b>	<b>4 564 349 725</b>	<b>9 914 599 724</b>	<b>352 811 006</b>	<b>419 720 114</b>	<b>261 131 916</b>		<b>263 178 596</b>
<b>&gt;&gt;&gt;&gt; TOTAL PAR CONCESSION TAHITI NORD</b>				<b>38 537 373 044</b>	<b>15 043 424 770</b>	<b>5 629 235 666</b>	<b>7 813 602 932</b>	<b>20 879 984 709</b>	<b>682 227 805</b>	<b>594 389 484</b>	<b>590 406 078</b>	<b>1 867 023 367</b>	<b>587 638 614</b>

## 2. Suivi du programme contractuel d'investissements

### Investissements réalisés dans le cadre de l'obligation de fourniture

#### Production

1. Augmentation du potentiel de production

N/A

2. Biens « améliorants »

Ets	Composants	Date de mise en service	Valeur Brute	Taux d'améliorant
00	PANOPLIE PIECES G4P CULASSES REF 7201001	01/01/2013	15 415 530	0%
00	PANOPLIE PIECES G8P ACCOUPLEMENT 18V46	28/02/2013	12 749 822	100%
00	PANOPLIE PIECES G1P G4P POMPE EAU BRUTE PUNARUU	13/05/2013	1 374 006	100%
00	PANOPLIE PIECES G1P G4P COUSSINET PC4-2 PUNARUU	05/08/2013	2 325 201	0%
00	REAL FORAGE PIEZOMETRIQUE CENTRALE E.MARTIN PUNARUU	01/01/2013	4 203 146	100%
00	APPAREIL CONTROLE DE CHARGES PARTIELLES G1P	01/01/2013	3 820 642	100%
00	APPAREIL CONTROLE DE CHARGES PARTIELLES G3P	01/01/2013	3 820 636	100%
00	APPAREIL CONTROLE DE CHARGES PARTIELLES G5P	01/01/2013	4 116 671	100%
00	APPAREIL CONTROLE DE CHARGES PARTIELLES G6P	01/01/2013	4 116 671	100%
00	APPAREIL CONTROLE DE CHARGES PARTIELLES G8P	01/01/2013	4 051 168	100%
00	SUPERVISION SYST INCENDIE CENTRALE E.MARTIN PUNARUU	01/01/2013	2 917 956	100%
00	PANOPLIE PIECES G4P CULASSES REF 7201001	01/01/2013	3 853 882	0%
<b>00</b>	<b>TOTAL CENTRALE EMILE MARTIN (PUNARUU)</b>		<b>62 765 331</b>	
00	INSTAL CAMERA IP VAIRAATO A CENTRALE (AXIS-MOBOTIX)	01/01/2013	3 455 000	100%
00	F.ENER-AUTOMATISAT°VAIRAATO A CENTRALE	01/11/2013	58 808 863	80%
<b>00</b>	<b>TOTAL CENTRALE VAIRAATO A</b>		<b>62 263 863</b>	
00	CLOTURE TERRAIN PAPATI PUNARUU	01/01/2013	3 999 600	100%
00	CONTENEUR PAPATI PUNARUU BUREAU MAGASINIERS	01/01/2013	4 738 763	100%
00	COMB.CHANG.BAIE INFO PUNARUU PAPATI	01/01/2013	204 484	100%
00	CAMERA SURVEILLANCE PAPATI PUNARUU	14/02/2013	817 685	100%
<b>00</b>	<b>TOTAL AUTRES PRODUCTION TAHITI</b>		<b>9 760 532</b>	
<b>00</b>	<b>TOTAL PRODUCTION TAHITI</b>		<b>134 789 726</b>	

## Distribution

### 1. Extensions réalisées dans le cadre l'article 14.

Ets	Composants	Date de mise en service	Valeur Brute	Taux d'améliorant
00	14A1-TRANSFO O1712 SOCLE VALLEE PAPENOO	01/08/2013	2 718 631	100%
00	14A1-TRANSFO O1713 SOCLE VALLEE PAPENOO	01/08/2013	2 718 631	100%
00	IAM 14A1 VALLEE PAPENOOTRONCON KARTING/M.AGREGAT	01/08/2013	1 563 390	100%
00	EXT 14A1 QT MAIROTO BTA RTE CARRIERE PK39 PAPARA	19/03/2013	407 234	100%
00	EXT 14A1 QT TUAHU MANEA COMMUNE ARUE	14/06/2013	590 829	100%
00	RESEAUX 2013 CONCED NORDTAHITI FINANCEMENT	01/07/2013	3 994 722	100%
00	EXT 14A1 VALLEE PAPENOO TRONCON KARTING/M.AGREGAT	01/08/2013	509 179	100%
00	EXT 14A1 QT TAMARONO PK36 PAPARA	08/08/2013	323 645	100%
00	EXT 14A1 VALLEE PAPENOO TRONCON KARTING/M.AGREGAT	01/08/2013	27 007 519	100%
<b>00</b>	<b>TOTAL TRAVAUX ARTICLE 14</b>		<b>39 833 780</b>	

### 2. Extensions réalisées dans le cadre l'article 13 : obligation de raccordement des clients et de qualité de fourniture

Ets	Composants	Date de mise en service	Valeur Brute	Taux d'améliorant
00	POSTE INTERCONNEXION GIRAT. CEP ARUE FEED NAHOATA	01/02/2013	3 775 569	100%
00	POSTE U1220 THT VAITAVERE 01201203365 FEED.PK13MER	01/07/2013	2 183 600	100%
00	POSTE U1221 THT VAITAVERE 01201203365 FEED.PK13MER	01/07/2013	2 183 600	100%
00	POSTE U1222 THT VAITAVERE 01201203365 FEED.PK13MER	01/07/2013	2 183 600	100%
00	TELECOM DP A0333 INTERCONNEX° GIR.CEP ARUE NAHOATA	01/02/2013	551 240	100%
00	AUT COMP DP ODT MAEVA FEEDER RDPMR PUNAAUIA	01/01/2013	765 425	0%
00	AUT COMP DP GIRATOIRE TEFAAROA FEEDER TA.MT ARUE	01/01/2013	570 285	100%
00	AUT COMP DP HOTEL RADISSON MIXTE FEEDER HYATT ARUE	28/01/2013	1 966 256	100%
00	AUT COMP. DP A0333 GIRAT°CEP ARUE FEEDER NAHOATA	01/02/2013	3 521 107	100%
00	AUT COMP DP IMM VEHIARII TITORO FEEDER NAHOA PPT	28/04/2013	2 356 474	100%
00	AUT COMP S0010 CELLULE MARCHE PPT FEED VS2	14/06/2013	228 372	100%
00	AUT COMP A0333 CELLULE GIRAT°CEP ARUE FEED.NAHOA	18/06/2013	537 808	100%
00	AUT.COMP A0519 MATAVAI LR411 ARUE TIERS FEED.TA.MR	01/07/2013	1 602 303	100%
00	AUT.COMP P0125 RUE FRERE ALAIN PPT TIERS FEED.VS4	01/07/2013	792 046	100%
00	AUT.COMP P0126 AM JAVOUHEI LR71 IMM TIERS FEED.VS3	01/07/2013	2 049 529	100%
00	AUT COMP DP IMM DONALD POSE TIPI 4 DEP PPT VS2	01/07/2013	452 502	100%
00	AUT COMP I0146 LE BIHAN IMMEUBLE PIRAE FEED.CONTI	01/07/2013	2 455 847	100%
00	AUT COMP DP I0201 PIRAE ECOLE MATERNEL FEED.CONTI	01/07/2013	1 511 167	0%
00	AUT COMP DP I0116 PIRAE IMM TEREMA2 OPT FEED.ARUE2	01/07/2013	1 683 997	0%
00	AUT COMP DP U1015 PUNAAUIA LOT.TAAPUNA FEED.PK13R	01/07/2013	647 430	0%
00	AUT COMP DP I0229 PIRAE POSTE P1 AUTE3 FEED.GADIO	01/07/2013	296 306	0%
00	AUT COMP DP M0903 MAHINA CITE VILLIERME BAS TA.MT	01/07/2013	394 562	0%
00	AUT COMP DP V0026 PAPEETE AVENUE CDT CHESSE F.MER	01/07/2013	639 647	0%
00	AUT COMP DP I0101 PIRAE STADE FAUTAU FEED.ARUE4	01/07/2013	277 904	0%
00	AUT COMP DP F0612 FAAA LOT HEIRI FEEDER FAAA3	01/07/2013	398 234	0%
00	AUT COMP DP I0216 PIRAE LOT.AUTE2 FEEDER GADIO	01/07/2013	605 667	0%
00	AUT COMP DP F0301 FAAA SALLE CATHO PETERANO FAAA2	01/07/2013	457 986	0%
00	AUT.COMP U1220 VAITAVERE TAHITI FEEDER PK13MER	01/07/2013	1 275 410	100%
00	AUT.COMP U1221 VAITAVERE TAHITI FEEDER PK13MER	01/07/2013	1 275 410	100%
00	AUT.COMP U1222 VAITAVERE TAHITI FEEDER PK13MER	01/07/2013	1 275 410	100%
00	AUT.COMP F0370 PAMATAI HILLS P4 ZONE B&D FEED ZIT2	01/07/2013	3 237 827	100%
00	AUT COMP.AU DESSUS MAIRIE FAA'A FEEDER FAAA3	01/07/2013	764 927	0%
00	TRANSFO DP IMM VEHIARII TITORO FEEDER NAHOA PPT	28/04/2013	1 419 411	100%
00	TRANSFO A0519 MATAVAI LR411 ARUE TIERS FEED.TA.MR	01/07/2013	629 581	100%
00	TRANSFO P0126 AM JAVOUHEI LR71 IMM TIERS FEED.VS3	01/07/2013	1 264 787	100%
00	TRANSFO I0146 MC LE BIHAN IMMEUBLE PIRAE FEED.CONTI	01/07/2013	1 068 767	100%
00	TRANSFO F0370 PAMATAI HILLS P4 ZONE B&D FEED ZIT2	01/07/2013	1 425 672	100%
00	TRANSFO PK18 PUNAAUIA ANCIEN 390598 FEEDER PK21	01/07/2013	925 467	0%
00	TRANSFO PRES STADE ARUE YATCH CLUB FEEDER ORSTO	01/07/2013	998 929	0%
00	TRANSFO PUNAA.LOT GREEN VALLEE NUI P1 FEED RDPMT	01/07/2013	1 197 602	0%
00	TRANSFO PAPARA COMPLEXE SCOLAIRE TAHARUU FEED ATI1	01/07/2013	893 564	0%
00	TRANSFO LOT PIAFAU FAAA FEEDER FAAA3	01/07/2013	918 087	0%
00	AUT COMP PUNAAUIA ANTENNE AUFRAY FEEDER PK13T	01/07/2013	180 081	0%
00	TRANSFO IMM PANERAI PPT RUE FRERE ALAIN FEED VS4	01/07/2013	1 123 410	0%
00	TRANSFO LOT NOHOARII ARUE FEEDER NAHOA	01/07/2013	1 123 410	0%
00	TRANSFO PPT ANCIEN BAT.LES NOUVELLES FEEDER VS2	01/07/2013	1 861 387	0%
00	TRANSFO MAHINA OROFARA CE SANTE T.BAMBRIDGE PAPEMT	01/07/2013	716 494	0%
00	TRANSFO LOT ERIMA ARUE FEEDER TA.MR	01/07/2013	1 629 160	0%

Ets	Composants	Date de mise en service	Valeur Brute	Taux d'améliorant
00	TRANSFO LOT TEROMA FAAA FEEDER FAAA3	01/07/2013	929 638	0%
00	TRANSFO ZONE IND.PUNARUU POSTE NO2 FEEDER ZI.PU	01/07/2013	991 509	0%
00	TRANSFO PIRAE DOMAINE LABBE FEEDER GADIO	01/07/2013	1 151 697	0%
00	TRANSFO ROUTE ST HILAIRE CARREF.BRETELLE RDO FAAA3	01/07/2013	736 588	0%
00	TRANSFO LOT TERUA ARUE DERRIERE CAMP ARUE F.NAHOA	01/07/2013	1 429 706	0%
00	TRANSFO U1220 VAITAVERE TAHITI FEED.PK13MER	01/07/2013	748 750	100%
00	TRANSFO U1221 VAITAVERE TAHITI FEED.PK13MER	01/07/2013	748 750	100%
00	TRANSFO U1222 VAITAVERE TAHITI FEED.PK13MER	01/07/2013	748 750	100%
00	RENOUV STAT8 PS VAIRAATO A PAR UN PAS 9035	01/01/2013	13 778 745	0%
00	IAM NINA PEATA PUNAAUIA REPRISE STAT°POMPAGE	01/01/2013	1 661 643	0%
00	POSE IAT RESEAUX THT NORD CP 2013	01/07/2013	2 705 824	100%
00	MEC RESEAU BT QT HELMEC/MER FAA'A	01/01/2013	1 641 077	0%
00	EFF U0803 & REPRISE BTAENTRE CARREFOUR/MAEVA PUN	01/01/2013	1 310 288	0%
00	MEC RESEAU BT QT CLARKMAURICE PAPARA	23/01/2013	1 074 319	0%
00	MEC BTA DELIGNY2 PUNAAUIA	01/03/2013	4 395 469	62%
00	MEC RESEAU HTA ANTENNE BONNO PRES FEN SHUI ARUE	18/06/2013	2 483 595	52%
00	RESEAUX CP THT NORD 2013 CP 2013	01/07/2013	361 029 430	0%
00	RESEAUX CP THT NORD 2013 CP 2013 QP 15%EXT EDT	01/07/2013	14 235 458	100%
00	RESEAUX 2013 TIERS T.NORD FINANCEMENT	01/07/2013	2 674 275	100%
00	RENOUV BT LOTIS SETIL FAAA S/EFFACEMENT DP F0405	01/10/2013	1 577 207	0%
00	REP.ANTENNE TEARAPAE ARUE CREAT°DEPART SPECIFIQUE	01/01/2013	2 852 396	100%
00	MIS SOUT HTA NINA PEATA STATION POMPAGE PUNAAUIA	01/01/2013	4 163 325	83%
00	MEC RESEAU SOUT KON TIKI SUPPRES°DP PAPEETE	01/01/2013	1 729 053	100%
00	RENOUV CABLES CPI MOTU UTA-DIGUE OUEST PAPEETE	01/02/2013	56 807 665	0%
00	RESEAUX SOUT GIRATOIR CEP ARUE /CREAT° DP REPARTIT°	01/02/2013	2 188 392	100%
00	MIS SOUT BT GIRATOIRE PK15 THT VILLAGE PUNAAUIA	01/03/2013	1 541 269	83%
00	RENOUV CABLES CPI MOTU UTA-DIGUE EST PAPEETE	01/04/2013	35 569 445	0%
00	RENOUV CABLES CPI MATAVAI LOTISSEMENT MAHINA	01/04/2013	2 701 425	0%
00	RENOUV CABLES CPI PUNAVAI PLAINE U1304&U1305 PUNAA	15/04/2013	8 232 498	0%
00	RENOUV CABLES CPI EN FACE SHERATON FAA'A	01/05/2013	4 590 711	0%
00	MEC RESEAU HTS ANTENNE BONNO LOT NOHOARII ARUE	18/06/2013	13 379 271	86%
00	RESEAUX 2013 TIERS T.NORD FINANCEMENT	01/07/2013	72 167 378	100%
00	RENOUV BT BLOC 7 PAPEETE QTIER CCE/ZIEMET BATA	01/07/2013	4 774 035	0%
00	RENOUV CABLE PUNAVAI MONTAGNE PUNAAUIA	01/08/2013	8 604 827	0%
00	DEPLAC CABLES LOT BACCINO MAHINA	01/08/2013	2 651 589	16%
00	RENOUV CABLES CPI SOCREDO LOT FAA'A	20/09/2013	4 295 788	0%
00	RENOUV BT LOTIS SETIL FAAA S/EFFACEMENT DP F0405	01/10/2013	1 724 934	0%
00	MEC BRANCHEMENT COLLECTIF IMM POLYFIX AUAE FAA'A	01/01/2013	1 050 184	0%
00	MEC COMPTAGE IMM KON TIKI SUPPRESS°DP S0009 PAPEETE	01/01/2013	2 612 559	0%
00	MEC COMPTAGE DELIGNY 2PUNAAUIA	01/03/2013	955 740	0%
00	MEC COMPTAGE MARCHÉ PPT CASH POWER BRHT COLLECTIF	14/06/2013	2 435 991	100%
00	MEC COMPTAGE LOT NOHOARII ANTENNE BONNO ARUE	18/06/2013	1 917 096	79%
00	BRCHT/COMPTAGES THT NORD CP 2013	01/07/2013	97 076 640	26%
00	COMPTAGE TIERS T.NORD2013 FINANCEMENT TAHITI	01/07/2013	74 544 276	100%
00	COMPTAGE/TIERS MATAVAI LOTISSEMENT ARUE TIERS	01/07/2013	212 321	100%
00	MEC COMPTAGE BLOC 7 PPTQTIER CCE/ZIEMET BATA	01/07/2013	7 436 867	0%
00	MEC COMPTAGE LOT SETIL FAAA S/EFFACEMENT DP F0405	01/10/2013	2 912 849	0%
00	DROIT PASSAGE SCI JERAI VONKEN AV P.HINOI PPT	13/05/2013	700 000	100%
<b>00</b>	<b>TOTAL TRAVAUX ARTICLE 13</b>		<b>896 174 498</b>	



## 4. Dépenses de renouvellements réalisés dans l'année

Note : Ces dépenses sont déjà incluses dans les investissements de production et de distribution présentés ci-dessus (Suivi du programme contractuel d'investissement).

Ets	N° Chantier	Libellés d'investissement	Montant
00	133510	534073 REPRISE POSTE STAT°POMPAGE PEATA N 0120113351	2 381 643
00	204830	534073 RENOV CABLE CPI MOU UTA DIGUE EST 012012483	35 569 445
00	205270	534073 RENOVAT° CABLE CPI MOTU UTA 012012527	56 807 665
00	216580	533072 ANTENNE BONNO ARUE 0120121658	3 467 814
00	216600	534073 RENOUV CABLE ENTRE 01U1315&01U1319 0120121660	8 604 827
00	218270	534073 SUPP POSTE S009 KON TIKI REP BT 01201201827	2 612 559
00	220810	534073 REMPL CAB CPI POSTE PUNAVAI PLAINE 01201202081	8 232 498
00	222840	534073 EFF POSTE PASSEREL CARREFOUR PUN 01201202284	2 075 713
00	224250	534073 DEPL ET RENF QTIER HELME FAAA 0120122425	1 641 077
00	224280	534073 CONF BRCT COLL IMM POLYFIX FAAA 0120122428	1 050 184
00	225620	534073 MISE EN CONF. RES BT EXISTANT 0120122562	2 626 018
00	229650	533072 MISE CONF QT CLARK MAURICE PAP 0120122965	1 074 319
00	234320	534073 MISE EN SOUT GIRATOIRE VILL PUN 0120123432	262 016
00	300370	534073 EFFACEMENT POSTE LOT. SETIL FAA'A 01201337	6 214 990
00	300770	534073 DEPL CABLE BTA LOT BACCINO MAH 01201377	2 227 335
00	301780	534073 RENOUV CABLE CPI LOT.MATAVAI MAH 012013178	2 701 425
00	302770	534073 RENOUV CABLE CPI LOT SOCREDO FAAA 012013277	4 295 788
00	303290	534073 RENOV BLOC7 ZEIMET BATA PPT 012013329	12 210 902
00	304080	534073 RENOUV CABLE CPI FACE SHERATON 012013408	4 590 711
00	B5902	RENOUV BRCHT OU COMPTAGE TAHITI & ILES	2 998 635
00	B5903	RENOUV RESEAUX BT AERIEN TAHITI & ILES	7 857 340
00	B5906	RENOUV RESEAUX BT AERIEN TAHITI & ILES	3 055 216
00	B5907	RENOUV RESEAUX HT AERIEN TAHITI & ILES	641 406
00	B5909	RENOUV RESEAUX HT SOUTERRAIN TAHITI & ILES	1 877 870
00	B5910	RENOUV RESEAUX BT SOUTERRAIN TAHITI & ILES	5 019 019
00	B5927	RENOUV RESEAUX HT AERIEN TAHITI & ILES	1 458 992
00	B5928	RENOUV RESEAUX BT SOUTERRAIN TAHITI & ILES	304 274
00	E3902	340040-RENOUV BRCHT/COMPTAGES TAHITI NORD	68 530 387
00	E3905	342042 REPRISE INSTALLAT°INTERIEURE	1 628 383
00	E8903	235074-RENOUV CELLULE HTA TAHITI & ILES	3 195 164
00	E8904	235074-RENOUVEL/RENFORCE/B1-B2 TRANSFOS	17 571 656
00	E8905	235074-REPRISES INSTALLATIONS INTERIEURES	945 894
00	E8907	235074-POSE IAM	2 609 756
00	E8908	235074-RENOUVELTUR PAR TIPI	3 717 736
00	E8921	235074-EQUIPT & SUPPORTS RESEAUX HT&BT - TAHITI	335 631 280
00	R01211	212017 PIECE SECU GRPE COUSSINET PALIER ALT PC4-2	2 325 201
00	R11004	210013 AUTOMATISATION DE VAIRAATO A I00000	11 761 773
00	R11007	232027 RENOUV STAT8 PSTE VRT DISTRIB PAR PAS9035	13 778 745
00	R12203	212017 PANOPLIE PC4 (1ERVOLET CULASSE MAN 20716452	19 269 412
<b>00</b>		<b>TOTAL DES DEPENSES DE RENOUVELLEMENT</b>	<b>662 825 068</b>

## **4 – ENGAGEMENTS NECESSAIRES A LA CONTINUTE DU SERVICE PUBLIC**

## **1. Etats des engagements à incidence financière**

### **a) Convention de fourniture de Fuel et Gasoil pour l'île de Tahiti (EDT – Pacifique Petroleum et Services)**

Permet d'alimenter les deux centrales thermiques de Tahiti (Punaruu et Vairaatoa).

Durée : 1<sup>er</sup> janvier 2010 au 31 décembre 2014.

Prix : prix officiels fixés par la Polynésie française, diminués d'une remise de 2,50 xpf/litre sur les prestations locales, s'agissant du gasoil.

Le contrat contient des clauses de garanties de stock, de livraison prioritaire, et d'adaptation aux demandes du client.

### **b) Convention de fourniture d'hydroélectricité (EDT – MARAMA NUI)**

Le contrat de fourniture d'hydroélectricité, signé le 1<sup>er</sup> mai 1988 avec la société EDT, s'est poursuivi normalement au prix unitaire de 12,06 XPF/kWh jusqu'au 31 décembre 2013.

### **c) Accord de puissance garantie (EDT – MARAMA NUI)**

Une convention de puissance garantie a été signée le 3 mai 1999 avec la société EDT. Cette convention a fait l'objet d'un avenant en 2005 portant sur les nouvelles conditions d'application de la puissance garantie hydroélectrique modulée (PGHM) dont la valeur de référence évolue entre 9 MW, 12 MW et 18 MW selon 3 périodes saisonnières.

En cas d'incapacité propre à Marama Nui à fournir la PGHM, des pénalités peuvent être appliquées par EDT dans le cas où :

- EDT n'aurait pas pu, avec ses moyens thermiques disponibles, compenser le déficit de puissance hydroélectrique dans la limite des valeurs de référence de chaque période.
- L'énergie hebdomadaire hydroélectrique déjà utilisée serait inférieure à la valeur de l'énergie minimale potentielle hebdomadaire de la période correspondante.

La pénalité est égale au volume estimé d'énergie non livrée, limitée au maximum à la valeur de l'énergie minimale hebdomadaire correspondante, exprimée en kWh, multiplié par le prix de cession en vigueur du kWh hydroélectrique par Marama Nui à EDT.

La convention a une durée de 5 ans à compter de la date de son approbation par le Ministre en charge de l'énergie, avec renouvellement tacite sauf dénonciation sous préavis de 6 mois.

### **d) Contrat de transport d'énergie (EDT - T.E.P.)**

Electricité de Tahiti a signé avec la société T.E.P. un contrat relatif au versement de la redevance de transport, venant remplacer un précédent contrat de 1988.

Durée : du 31 mai 2012 au 30 mai 2018.

Le montant de la redevance T.E.P. est fixé à 1,95 XPF par kWh par l'arrêté n° 1310 CM du 1<sup>er</sup> octobre 2013 (prix inchangé depuis 2005).

La rémunération de la société T.E.P. à ce titre s'est élevée à 911,5 MXPF pour l'exercice 2013.

### **e) Accord d'Indemnité de Départ à la Retraite**

Accord collectif d'entreprise, durée indéterminée.

Une somme est provisionnée chaque année, en fonction notamment d'une estimation du turnover du personnel, de l'âge prévisionnel de départ à la retraite des agents, et de leur niveau de rémunération prévu.

#### **f) Divers accords de maîtrise foncière des réseaux**

Conventions d'occupation d'emprises foncières par des postes de transformation, et conventions d'autorisation de passage par les conduites électriques.

Incidence financière faible, la gratuité étant la règle.

Durée généralement calée sur celle de la concession existante.