



**CONCESSION  
DE DISTRIBUTION PUBLIQUE  
D'ENERGIE ELECTRIQUE  
DE TAHITI NORD**

**CONCLUE ENTRE  
LA POLYNESIE FRANCAISE  
ET  
LA SOCIETE ELECTRICITE DE TAHITI**

**RAPPORT DU DELEGATAIRE  
DU SERVICE PUBLIC**

**Année 2014**

## **SOMMAIRE**

### **0 – FAITS MARQUANTS**

#### **1 – OBLIGATIONS DE SERVICE A LA CLIENTELE**

- Aspects commerciaux
  1. Tarifs pratiqués et évolution au cours de l'année 2014
  2. Mode de détermination
  3. Chiffre d'affaires énergie
  4. Autres produits d'exploitation
  5. Statistiques de ventes
  6. Services offerts à la clientèle
  7. Actions en faveur de la maîtrise des dépenses d'énergie
  
- Bilan technique
  1. Production
  2. Exploitation des réseaux
  3. Qualité de la fourniture
  4. Raccordement solaire

#### **2 – DONNEES COMPTABLES ET FINANCIERES**

- Bilan et comptes de résultat de la concession
  1. Méthodologie et clés de répartition analytique
  2. Variation de prix
  3. Commentaires sur le compte de résultat
  4. Actif, Passif et Résultat de la concession

#### **3 – INFORMATIONS SUR LES BIENS IMMOBILISES**

1. Variation du patrimoine immobilier
2. Situation des biens et immobilisations nécessaires à l'exploitation du service public
3. Suivi du programme contractuel d'investissements
4. Dépenses de renouvellement réalisées dans l'année

#### **4 – ENGAGEMENTS NECESSAIRES A LA CONTINUTE DU SERVICE PUBLIC**

1. Etats des engagements à incidence financière

## 0 - FAITS MARQUANTS

### Global société

L'année 2014 a démarré, avec :

- un enlisement des négociations engagées avec l'autorité concédante, du fait des retards dans le calendrier de la mission SP 2000 ;
- le dépassement en conséquence des échéances contractuelles de mars et juin 2014
- une croissance très mal orientée au premier semestre (recul de l'ordre de 2,5 % des ventes), après une année 2013 déjà récessive.

Elle se termine:

- avec un accord trouvé dès novembre pour une indemnisation étalée dans le temps, des retards subis dans les actualisations tarifaires dues depuis mars ;
- avec un second semestre 2014 marqué par une reprise des ventes, imputable pour l'essentiel à des facteurs climatiques, mais aussi aux signes d'une certaine reprise économique.

Au final nos ventes d'énergie ont été stables en volume en 2014. La part des énergies renouvelables dans la production électrique totale (autoconsommation comprise) s'est établie à 35,9 % pour l'île de Tahiti en 2014, et à 29,5% sur l'ensemble du périmètre EDT (dont 25,7% pour l'hydroélectricité et 3,8 % pour le solaire)

Nos résultats techniques et indicateurs de service sont restés globalement satisfaisants, avec une nouvelle baisse des taux moyens de coupure à Tahiti, où aucun accident majeur n'a été déploré.

Il est enfin un domaine dont les résultats sont restés particulièrement remarquables en 2014 : c'est celui de la sécurité au travail, avec un seul accident avec arrêt de travail pour toute l'année, et donc un nouveau record pour EDT en termes de taux de fréquence (1,2).

## **Concession de Tahiti Nord**

### Aspects commerciaux :

- tarifs inchangés
- Les ventes d'énergie sur le périmètre de la concession diminuent de (- 0,4 %) en 2014, contre (- 3,6 %) en 2013.
- Le nombre de clients progresse de (+1,03 %), la puissance souscrite baisse de (-0,64 %).
- Le prix moyen de vente « hors taxes » du kWh baisse de (-1,1%)

### Aspects techniques :

- La production d'énergie d'origine renouvelable représente 36% de l'énergie distribuée par le concessionnaire
- La puissance maximale appelée a été de 93,2 MW, un niveau qui n'avait pas été atteint depuis avril 2013
- Forte croissance des installations photovoltaïques et de l'autoconsommation avec 225 installations nouvelles à Tahiti en 2014 soit un total de 1.106 installations raccordées pour 20,2 MWc.
- le temps moyen de coupure par client sur incident (TMCi) est de 1h44 mn.
- Apparition d'un risque important relatif à la durée de vie des réseaux souterrain HTA mis en service dans les années 1980 à 2000 ; ce risque ne pourra être valorisé qu'en 2015 à l'achèvement des expertises s'y rapportant

### Aspects financiers :

- baisse de la marge énergie de - 91 MF
- baisse des charges de production de - 223 MF, répartis entre Tahiti Nord et Sud au prorata des kWh vendus, dont -94 MF lié à des provisions non récurrente de 2013
- baisse des charges de distribution de -151 MF dont -64 non récurrent
- perception d'une indemnité non récurrente de 54 MF liée aux réseaux
- augmentation des provisions pour risque lié aux créances +108 MF
- retour des frais de siège à un niveau moindre en raison de l'absence de nouveaux risques à provisionner -175 MF
- amélioration du résultat financier par amélioration du solde et des taux de placement +184 MF
- Les conséquences financières relatives à la durée de vie des réseaux souterrain HTA mis en service dans les années 1980 à 2000 ne pourront être valorisées qu'en 2015 à l'achèvement des expertises s'y rapportant

## **1 – OBLIGATIONS DE SERVICE A LA CLIENTELE**

## Aspects commerciaux

### 1°) Tarifs pratiqués et évolution au cours de l'année 2014

Tranches tarifaires	Réf	Seuils	octobre 2013 à décembre 2014
BT Usage social	TP0	de 0 à 180 kWh	19,56
BT Usage social	TP1	de 181 à 300 kWh	49,36
BT Usage social	TP2	au dessus de 300 kWh	61,46
BT Usage domestique	P1	de 0 à 300 kWh	30,36
BT Usage domestique	P2	de 301 à 450 kWh	48,36
BT Usage domestique	P3	au dessus de 450 kWh	56,46
BT Usage domestique	P0	de 0 à 150 kWh	
BT Usage domestique	P1	de 151 à 280 kWh	
BT Usage domestique	P2	de 281 à 500 kWh	
BT Usage domestique	P2'	au-dessus de 500 kWh	
BT Eclairage public	P3		35,46
BT Usage professionnel	P4	de 0 à 3000 kWh	41,76
BT Usage professionnel	P4'	au-dessus de 3000 kWh	45,76
MT Tarif jour	P5	de 0 à 16200 kWh	27,16
MT Tarif jour	P6	de 16201 à 48600 kWh	27,16
MT Tarif jour	P7	au-dessus de 48600 kWh	27,16
MT Tarif nuit	P8	de 0 à 9000 kWh	23,56
MT Tarif nuit	P9	au dessus de 9000 kWh	23,56
MT Tarif uniforme	P10		39,33

Prime d'abonnement	ACE = 18,10 XPF
<p><b>Basse tension</b> : Tarif Petits consommateurs Prime d'Abonnement = 13,68 X ACE x kVA de puissance souscrite soit : 248 XPF x kVA de puissance souscrite</p> <p><b>Basse tension</b> : Tarif Usages Domestiques Prime d'Abonnement = 20,50 X ACE x kVA de puissance souscrite soit : 371 XPF x kVA de puissance souscrite</p> <p><b>Basse tension</b> : Tarifs Usages Professionnels et Eclairage public Prime d'Abonnement = 17,10 x ACE x kVA de puissance souscrite soit : 310 XPF x kVA de puissance souscrite</p> <p><b>Moyenne tension</b> : Prime d'Abonnement = 912,60 x ACE x kVA de puissance souscrite/An jusqu'à 200 kVA soit : 16 518 XPF x kVA de puissance souscrite / An</p> <p><b>Moyenne tension</b> : Prime d'Abonnement = 570,38 x ACE x kVA de puissance souscrite/An au-delà de 200 kVA soit : 10 324 XPF x kVA de puissance souscrite / An</p>	

Taxes	Taux
<b>Taxe municipale</b>	
- en basse tension	4 XPF/kw
- en moyenne tension	4 XPF/kw
<b>TVA</b>	
- sur Énergie	5%
- sur Prime d'Abonnement	5%
- sur Avance Sur Consommation	5%
- sur Redevance Transport	0%

Avance sur consommation	P2 = 48,36 XPF
<p><b>Tarif Usages Domestiques</b></p> <p>- ASC = 50 x P2 x kVA de puissance souscrite</p> <p>- ASC = 2 418 XPF x kVA de puissance souscrite</p> <p><b>Autres Tarif Basse Tension</b></p> <p>- ASC = 100 x P2 x kVA de puissance souscrite</p> <p>- ASC = 4 836 XPF x kVA de puissance souscrite</p>	

## 2°) Mode de détermination

Les tarifs de vente de l'électricité sont arrêtés par le Conseil des ministres et publiés au Journal Officiel de la Polynésie française (JOPF).

- Les tarifs applicables depuis le mois d'octobre 2013, découlent de l'arrêté n° 1311 CM du 01 Octobre 2013.

## 3°) Chiffre d'affaires énergie

Tranches tarifaires	Réf	Total	Total	Puissance souscrite cumulée	Prime abonnement	Puissance souscrite au 31/12/2014
		kWh vendus	XPF			
BT Usage social	TP0	24 142 486	472 222 024			
BT Usage social	TP1	4 118 480	203 275 952			
BT Usage social	TP2	602 475	37 030 450	571 871	139 903 279	48 773
BT Usage domestique	P1	82 092 698	2 492 109 518			
BT Usage domestique	P2	14 327 925	692 896 582			
BT Usage domestique	P2'	9 623 680	543 068 630	2 243 959	827 084 224	185 497
BT Eclairage public	P3	5 825 023	206 556 628	55 911	17 273 773	4 642
BT Usage professionnel	P4	55 594 323	2 321 589 879	1 209 332	369 624 020	100 232
BT Usage professionnel	P4'	14 498 625	663 455 951			
MT Tarif jour	P5	56 166 503	1 525 498 568	863 070	1 048 895 014	71 860
MT Tarif jour	P6	34 600 468	939 751 470			
MT Tarif jour	P7	45 963 065	1 250 034 850			
MT Tarif nuit	P8	28 006 423	659 840 600			
MT Tarif nuit	P9	43 405 153	1 023 245 805			
MT Tarif uniforme	P10					
MT Tarif interne		269 664		658		400
Prépaiement						
Prépaiement hors toti		65 584	1 779 286	658		238
Autres (employés...)		2 467 284	16 982 524	44 253	2 066 805	3 729
<b>Total</b>		<b>421 769 859</b>	<b>13 049 338 717</b>	<b>4 989 712</b>	<b>2 404 847 115</b>	<b>415 370</b>

Prime d'abonnement	2 404 847 115
Autres (contrat G1)	3 289 008
<b>Ventes totales</b>	<b>15 457 474 840</b>
Prix moyen	36,65

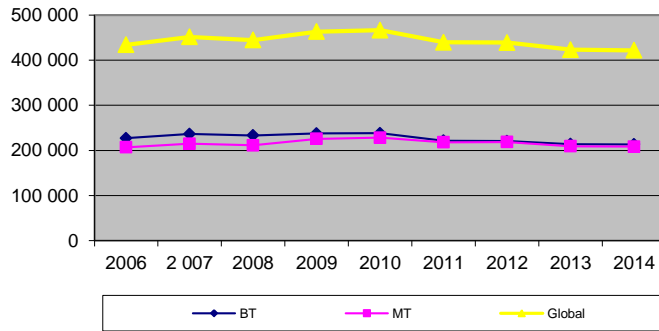
## 4°) Autres produits d'exploitation

En complément des ventes d'énergie, l'activité en concession enregistre les autres produits d'exploitations suivants :

- Frais de perception de taxe :	25 931 155 XPF
- Frais de relance:	<u>32 994 780 XPF</u>
- Total	58 925 935 XPF

## 5°) Statistiques de ventes

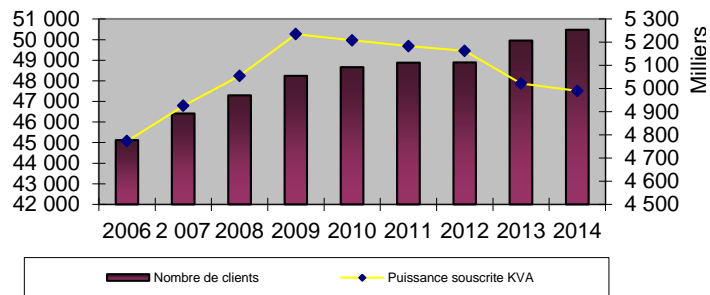
### Croissance des ventes de kWh



Les ventes d'énergie sur le périmètre de la concession diminuent de (- 0,4 %) en 2014, contre (- 3,6 %) en 2013.

Les ventes BT sont en recul de (-0.4%). La baisse concerne les usages domestiques  
Les ventes MT sont également en baisse de (-0.4%)

### Nombre de clients et puissance souscrite

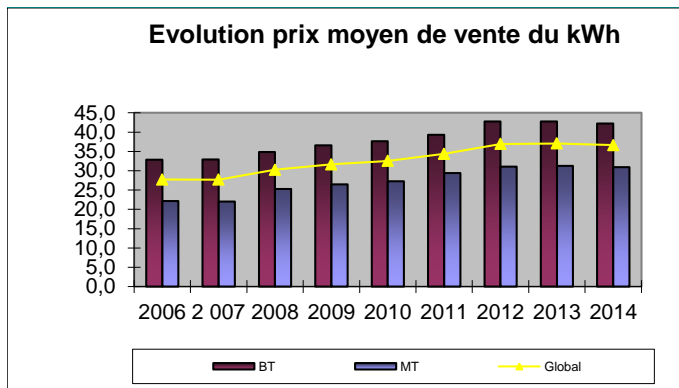


La concession compte 50 472 clients à fin 2014, en progression annuelle de (+ 1,03 %), dont :

- 49 949 clients en Basse tension ;
- 523 clients en Moyenne tension.

La puissance souscrite s'établit à 4 989 712 kVA, contre 5 021 644 kVA en 2013 (- 0,64 %).



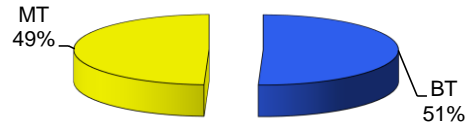


Le prix moyen de vente « hors taxes » du kWh est de 36,6 XPF, dont :

- 42,2 XPF en Basse tension ;
- 30,9 XPF en Moyenne tension.

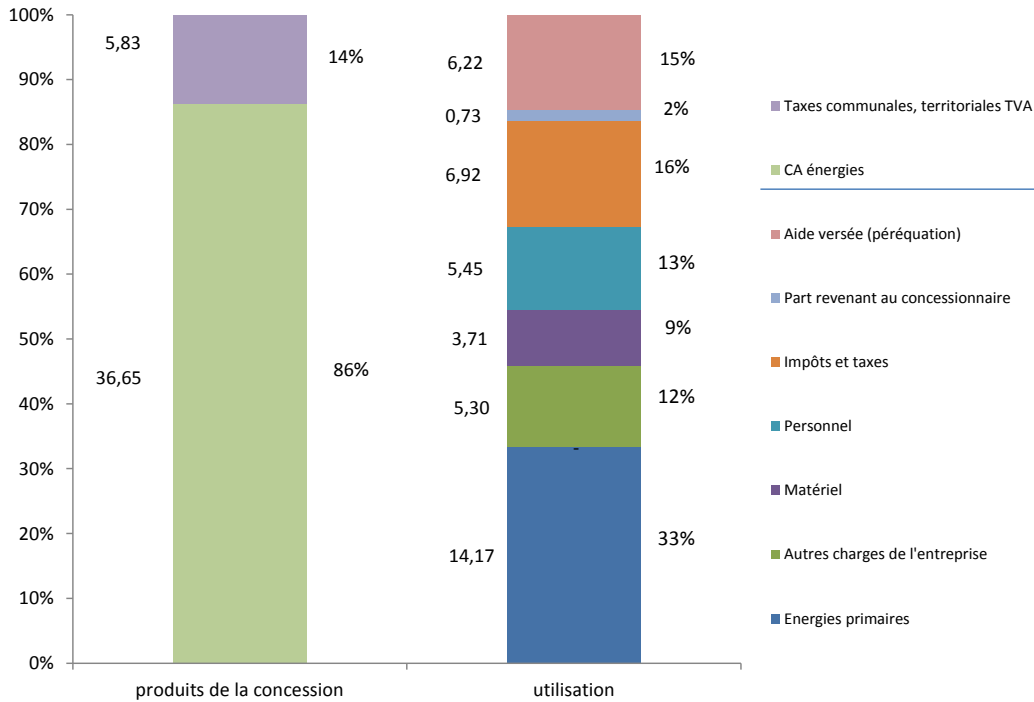
Il enregistre une diminution annuelle de (- 1,1 %).

### Répartition des ventes BT / MT



## Bénéficiaires des sommes facturées aux clients sur Tahiti Nord

2014 (en F/kWh et en pourcentage)



\*Autres charges de l'entreprise : ce poste comprend la redevance transport (TEP), les frais de siège, le coût financier, l'interface clientèle, les charges de maintenance & fonctionnement hors main œuvre, etc.

Les sommes facturées aux clients comprennent :

- Le prix de vente HT de l'électricité
- Les taxes communales
- Les taxes territoriales
- La TVA

Les impôts comprennent :

- Les taxes communales
- Les taxes territoriales
- La TVA
- L'IS
- L'IRCM reversé par l'actionnaire sur les dividendes

Ne sont pas inclus par simplification, la patente et l'IRCM sur les produits financiers qui figurent dans les « autres charges de l'entreprise »

Les énergies comprennent :

- Le coût d'achat des énergies fossiles fioul et gazole
- Le coût d'achat des énergies renouvelables hydroélectricité et solaire.

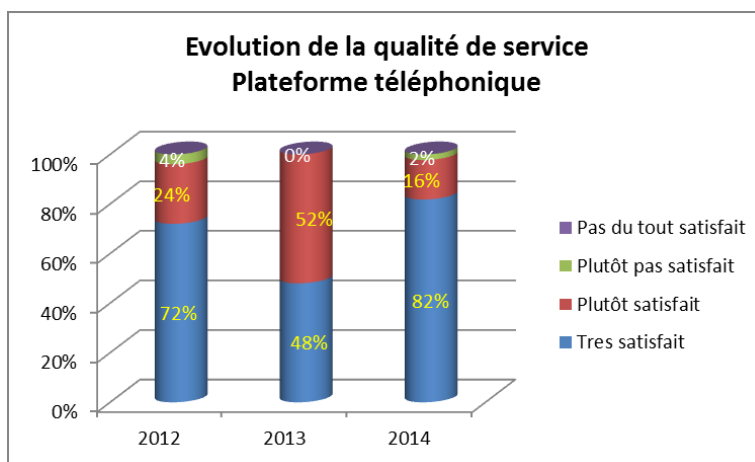
## 6°) Services offerts à la clientèle

### Mesures de la satisfaction clients

L'offre de services d'EDT s'articule au travers du développement de tous les canaux de contact avec nos clients avec une proposition multiple d'accès aux services. Les clients peuvent désormais régler leur facture selon plusieurs choix de service : Directement en agence clientèle, sur l'espace paiement de l'agence en ligne « agence.edt.pf » ou également par téléphone via le module de télévente développé au sein de notre centre d'appel.

Les mesures de la satisfaction clients existantes déjà sur le canal de la voix, se sont également généralisées aux autres points de contact clients.

### Campagnes d'appels mystères



EDT conserve cette année encore une très bonne qualité de prestation globale de la qualité de l'accueil téléphonique avec 98% des clients traités qui se déclarent satisfaits du service rendu, et notamment une forte progression du taux de client de « très satisfait ».

Les autres indicateurs de la qualité de service de la plateforme téléphonique du groupe EDT restent en ligne avec les objectifs fixés: Taux d'appels traité de 90% des appels reçus, temps moyen d'attente inférieur à 20s.

### **Le Baromètre d'Ecoute clients : évaluation de la qualité de l'accueil en agence**

Le système d'évaluation de la qualité de service s'ouvre aux agences et en continu sur les métiers d'accueil avec la mise en place de bornes interactives IPAD permettant aux clients de noter la qualité de service offerte par les agents commerciaux.

Cette expérience débutée sur l'agence EDT de Faa'a- Puurai va se développer sur les agences du centre Vaima et des îles.

Après 3 mois d'utilisation, il a été mesuré un taux d'adhésion moyen de 10 % des clients fréquentant l'agence pour une satisfaction client proche de 5 /5.

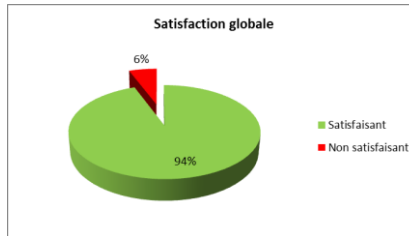


## Le Baromètre de Satisfaction agence.edt.pf

L'agence en ligne d'EDT a fait l'objet d'une évolution de version afin d'y adjoindre un nouveau système d'évaluation du site par les clients actifs.

On recense à fin 2014 plus de 8 000 contractants sur l'agence en ligne ce qui représente un taux d'adhésion de 14,29 % des clients d'EDT.

Le site connaît un taux de satisfaction de 96 % sur les 3 critères retenus.



Concession	Nb contrats BT (T00-T01-T11-07)	Patriculier	Professionnel	TOTAL
SOCIETE				
Nord	49023	6524	562	7086

## Développement du self care client au travers de l'agence en ligne

L'ensemble des services clients offerts par l'agence en ligne font l'objet d'une promotion importante auprès des clients souscripteurs, par le biais d'une politique d'animation commerciale plus dynamique : Mise en place d'une newsletter, jeux en ligne etc...

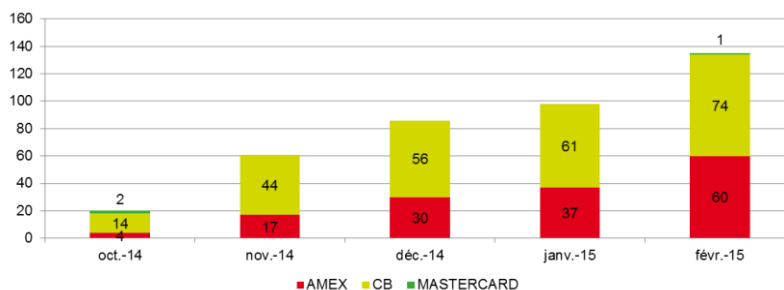


## Télépaiement : Payzen

Un module d'encaissement à distance par carte a été mis en place au Centre de Relations Clients. Il permet à tous les clients de régler leur facture par téléphone en contactant EDT INFOS CONSEILS. La mise à jour du compte du client se fait directement par EDT et immédiatement.



Ce service proposé aux clients utilisateurs des services de la plateforme connaît une croissance régulière depuis sa mise en service en milieu d'année 2014



### **Evolution du système pré-payé : SUPRIMA IV**

Le système du compteur pré-payé offre au client la possibilité d'avoir une gestion maîtrisée de sa consommation d'électricité ; bien implanté dans les îles, il compte désormais à fin 2014 un parc de 3 618 compteurs dont 97.68 % dans les îles.

Avec la collaboration du fournisseur ADR, une nouvelle version du logiciel de vente de tickets a été mise en place dans le courant 2014, elle présente à plusieurs niveaux plusieurs évolutifs permettant une meilleure gestion du système :

La mise à jour instantanée du système de gestion commerciale par Suprima à chaque vente, la traçabilité et la réglementation d'opérations exceptionnelles (distribution gratuite, annulation et inversion), etc.

On note également la possibilité grâce au module SUPREASY de vendre des tickets pré-payés via un système d'échange SMS et également par Serveur vocal Interactif. Ce système est techniquement prêt mais la proposition du produit ne s'est pas encore faite, l'association avec l'opérateur de téléphonie mobile n'étant pas finalisée.

### **7°) Actions en faveur de la maîtrise des dépenses d'énergie**

Dans le cadre du développement relatif au self care client, de nombreux outils de maîtrise de la dépense énergétique ont été proposés sur le site de l'agence edt.

Conçus de façon ludique et autonome, le client peut désormais simuler de nombreuses situations de consommation :

- Calculateur de puissance : il peut évaluer son éligibilité à un tarif plus favorable
- Calculateur de lampes : en un simple clic il compare la consommation de ses lampes avec des lampes économiques, le résultat est une aide à la décision d'équipement
- Simulation de factures : grâce à des données de consommation, le client peut avoir une idée de sa facture jusqu'à sa visualisation en format PDF
- Bilan énergie : dorénavant proposé en espace public et en espace client, cet outil permet au client de se positionner sur ses habitudes de consommation.

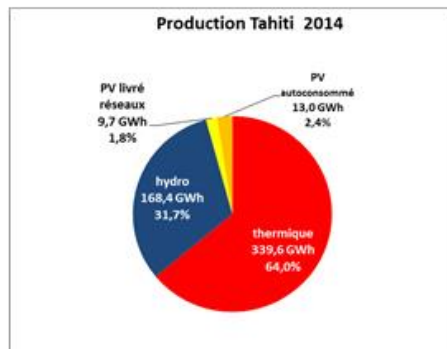
## Bilan technique Tahiti

### 1. Production

Le mix des coûts de production des centrales thermiques et des coûts d'achat des énergies hydrauliques sur Tahiti est réparti sur les deux concessions (territoriale et du Secosud) au prorata des kWh vendus.

#### 1.1 Données de production

Production 2014	Tahiti		
	production	% sur total	% sur 2013
thermique	339,6 GWh	64,0%	-5,7%
hydro	168,4 GWh	31,7%	8,9%
PV livré réseaux	9,7 GWh	1,8%	17,6%
<b>Total</b>	<b>517,8 GWh</b>		<b>-1,0%</b>
PV autoconsommé (estimation)	13,0 GWh	2,4%	89,0%
<b>Total avec autoconsom.</b>	<b>530,7 GWh</b>	<b>100,0%</b>	<b>0,2%</b>



A Tahiti, la production totale d'électricité de 2014 tenant compte de la production photovoltaïque autoconsommée est en très légère hausse de +0,2% par rapport à 2013, après la forte baisse de -2,3% en 2013.

Avec cette production photovoltaïque livrée et autoconsommée, la part des énergies renouvelables en 2014 à Tahiti est de 36% de la production, dont 31,7% d'hydroélectricité. Ce fort taux d'énergies renouvelables a permis d'éviter en 2014 la production de 134 000 tonnes de CO<sub>2</sub>.

Hors autoconsommation photovoltaïque, la production d'électricité transitée par les réseaux de Tahiti a été en baisse de -1% sur 2013.

La puissance maximale appelée a été de 93,2 MW le 4 décembre 2014, un niveau qui n'avait pas été atteint depuis avril 2013.

## ➤ **Faits marquants production**

### ➤ Production d'hydroélectricité

La production d'hydroélectricité à Tahiti est en hausse de 8,9% par rapport à 2013 du fait d'une bonne pluviométrie au dernier trimestre, d'une très bonne disponibilité des turbines de Marama Nui et de la reprise de production du producteur indépendant CHPP (0,8 GWh en 2014)

#### • Production photovoltaïque

La forte croissance des installations photovoltaïques en nombre et en puissance s'est poursuivie en 2014 :

- 225 installations nouvelles à Tahiti, soit à fin décembre 2014, 1106 installations raccordées pour **20,2 MWc**

La production photovoltaïque 2014 est estimée à **22,7 GWh**, en croissance de 66% sur 2013. La part d'autoconsommation a fortement augmenté à 13 GWh soit 57%, pour 9,7 GWh livrés au réseau.

Le maximum de puissance instantanée photovoltaïque a été de **15,4 MW** le 1<sup>er</sup> décembre 2014 à Tahiti, avec des variations rapides de puissance allant jusqu'à 7 à 8 MW en quelques minutes, entièrement compensées par la réserve tournante thermique et hydroélectrique.

22 installations sont actuellement supervisées pour une puissance totale de 8,7 MWc soit 43% de la puissance totale PV raccordée. Il est impératif de mieux mesurer la puissance PV réelle, notamment celle des installations de 36 à 100 kWc (20% de la puissance totale) afin de mieux anticiper les variations rapides de puissance. EDT travaille sur ce sujet pour proposer des équipements de supervision adaptés à ces petites centrales solaires.

En outre, des surproductions sont apparues certains jours de weekend lors de forte production hydroélectrique, la puissance totale renouvelable étant supérieure à la puissance admissible sur le réseau.

Une seule opération de découplage des installations photovoltaïques a été effectuée en 2014 du fait de cette surproduction, le 16 mars 2014 : les installations munies de supervision ont été découplées : 10 000 kWh solaires environ n'ont donc pu être écoulés sur le réseau, ainsi que 10 000 kWh hydroélectriques.

Nous avons fait de nombreuses propositions et participé à de nombreuses réunions avec les autorités et les producteurs pour fixer les règles de placement des énergies et les priorités de découplage des installations en cas de problèmes de stabilité ou de surproduction d'énergies renouvelables. Des arrêtés du Pays sont prévus à brève échéance.

En outre ces arrêtés devraient fixer des seuils de pénétration des énergies aléatoires dans les îles avec autorisation de découplage en cas de dépassement.

#### • Production thermique Tahiti

- Amélioration de la production thermique

La production thermique a été en 2014 de 339,6 GWh, en baisse de -5,7% sur 2013, grâce à la bonne production hydroélectrique et l'essor du photovoltaïque.

Le volume total d'hydrocarbure consommé a été de 71,8 millions de litres, en baisse de - 7,1% sur 2013, ce qui montre une notable amélioration des rendements de 1,5% : plus de 1 million de litres de fuel ont ainsi été économisés, ce qui est équivalent à l'économie réalisée par une centrale solaire de 4 MWc.

En outre le nombre d'heures de marche des groupes de la Punaruu a été en 2014 de 30 500 heures, en forte baisse de -9,7% sur 2013.

Cette amélioration des performances de la production thermique est due à une plus grande utilisation des groupes 17 MW, réduite les années précédentes par les problèmes d'alternateurs, et à un meilleur placement des groupes du fait de l'optimisation thermique/hydroélectricité.

- Suppression du quart de la centrale de Vairaatoa

La centrale de Vairaatoa de 30 MW utiles est maintenue en secours de la production et du transport pour l'alimentation de la zone urbaine. Elle n'a produit en 2014 que 3,3 GWh, soit 1% de la production thermique, principalement pour un fonctionnement régulier des groupes et de la turbine à combustion.

Le système de quart 24h sur 24 a été supprimé à partir du 1<sup>er</sup> avril 2014, pour tenir compte de ce fonctionnement en écrêtage/secours et du pilotage possible depuis la centrale de la Punaruu.

- Avaries sur les alternateurs des groupes Wartsila de la Punaruu

L'alternateur du G8P, en fonctionnement limité à 80% depuis l'avarie de juillet 2013, a été remplacé en mai/juin 2014 par Wartsila/ABB à leurs frais.

Un protocole est en cours de négociation avec le constructeur pour le règlement des désordres passés et pour se prémunir des éventuels désordres futurs liés aux vibrations excessives, de la responsabilité du constructeur.

## 2. Exploitation des réseaux

- Le tableau ci-dessous précise la maintenance réalisée en 2014 et les objectifs de 2015 :

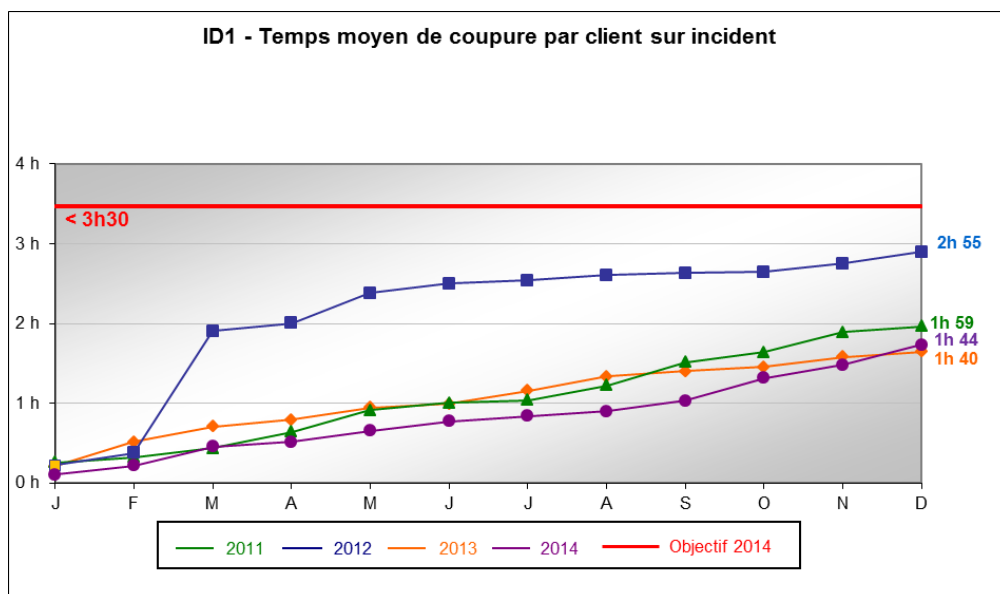
<i>MAINTENANCE CONCESSION NORD</i>	<b>PREVISIONS 2014</b>	<b>REALISE 2014</b>	<b>PREVISIONS 2015</b>
<b>Remplacement de supports HT/BT</b>	790 675 BT/ 115 HT	493 417 BT/ 76 HT	1 000 900 BT/ 100 HT
<b>Renouvellement de cellules HT</b>	4	1	4
<b>Remplacement d'IPT</b>	0	0	13
<b>Pose IPT</b>	2	0	0
<b>Remplacement de transformateurs</b>	15	15	20
<b>Passage B1 en B2</b>	2	1	2
<b>Remplacement d'IAM</b>	2	0	1
<b>Pose d'IAM</b>	0	0	5
<b>Remplacement d'IAT</b>	0	1	3
<b>Pose IAT</b>	2	0	0
<b>Entretien de postes DP</b>	175	99	175
<b>Entretien de postes privés</b>	27	27	34
<b>Renouvellement de TUR par TIPI</b>	4	2	6

- A noter qu'une partie des prévisions (cellules, IAM, transfos) sont prévues pour palier à des avaries matérielles.
- En tenant compte des poteaux remplacés en maintenance préventive et corrective, 493 poteaux (417 BT / 76 HT) ont été remplacés en 2014.
- Le remplacement de supports terminés sera ciblé en 2015 dans les communes de Faa'a, Mahina, Punaauia et Paea.



### 3. Qualité de la fourniture

A Tahiti, le niveau de qualité de fourniture de l'énergie est resté excellent en 2014 avec un temps moyen de coupure par client par incident (TMCi) de **1h44 mn**.



- **TMCi production : 0h29 mn** : 12 déclenchements de groupe avec incidence clientèle, principalement dus à des défauts matériels.
- **TMCi Transport : 0h03 mn** : Aucun incident majeur, 5 incidents avec incidence clientèle, dus à des défaillances matériels et des erreurs humaines.
- **TMCi Distribution : 1h12 mn** : Pas d'incident majeur, 77 coupures clientèles.

En 2014, la distribution maintient un très bon TMCi. 45% des coupures sont toujours dues à des problèmes de végétation (chutes d'arbre principalement), les tiers impactent à hauteur de 19%, notamment les travaux de tranchées, 23% sont dus à des défaillances de matériels. La faune (oiseaux) se maintient à 9 %.

Le temps moyen de coupure par client pour travaux distribution a été en 2014 de 4h09mn.

### 4. Raccordement solaire

Concession	Global période 2009 à 2014		2014							
	Nombre de centrales raccordées	Puissance raccordée en kWc	Nombre de centrales raccordées	Puissance raccordée en kWc	Nombre de producteurs par puissance				Nbre d'instal. par tarif achat kWh	
					inf 10 kWc	de 10 à 36 kWc	de 36 à 100 kWc	sup à 100 kWc	15,98 f	23,64 f
EDT NORD	1039	18594	212	4700	178	22	5	7	212	0
EDT SUD	67	1558	13	878	11	1	0	1	13	0
Total	1106	20152	225	5578	189	23	5	8	225	0

## **2 – DONNEES COMPTABLES ET FINANCIERES**

## Bilan et compte de résultat de la concession

### 1°) – Méthodologie et clés de répartition analytique

#### Bilan :

Les postes de « haut de bilan » représentent 88 % du total du bilan et sont obtenus par imputation directe par concession.

Les autres postes relatifs aux actifs circulants et dettes d'exploitation, lesquels ne représentent que 12 % du total bilan, souvent indifférenciés entre les deux concessions de Tahiti, sont répartis au prorata :

- du chiffre d'affaires des concessions concernées pour les créances ;
- des achats et ACE pour les comptes fournisseurs ;
- de la masse salariale pour la PIDR (provision pour indemnité départ à la retraite), et les dettes sociales ;
- du nombre de kWh pour les dettes fiscales.

La différence apparaissant au niveau du bilan de chaque concession entre ses actifs et ses passifs constitue une situation de trésorerie (excédent ou besoin) portée dans la rubrique « Compte Courant du concessionnaire ». Elle sert de base au calcul des produits et charges financières, imputés à la concession considérée, sur la base des taux de marché.

#### Compte de résultat

- Postes du compte de résultat

*Les ventes d'énergie* correspondent au chiffre d'affaires calculé sur le nombre de kWh réellement vendu par concession.

*Le coût de production de l'énergie sur Tahiti* est constitué des charges directes d'achats de matières premières, d'entretien des groupes et centrales, des amortissements et provisions. Ce coût est réparti entre les deux concessions de Tahiti au prorata du nombre de kWh vendus.

*Le coût du transport* est composé de la redevance versée au concessionnaire du réseau de transport (TEP) ainsi que de la part des pertes de transport supportées par le distributeur, et non prises en charge par le transporteur.

*Le coût de distribution* est constitué des charges directes d'entretien des réseaux, des amortissements et provisions.

*Le coût de l'interface clientèle* est constitué des charges de fonctionnement des services de la clientèle (charges salariales, charges d'entretien, loyers, frais de téléphone etc.) ainsi que des dotations ou reprises de provisions relatives aux créances détenues sur la clientèle.

*Les frais de siège* sont constitués des frais de fonctionnement des services administratifs.

*Le résultat financier* est constitué le cas échéant de la charge d'intérêt relative aux emprunts spécifiques de la concession considérée puis de la rémunération du « compte courant du concessionnaire » tel qu'il figure au bilan ; cette rémunération est calculée sur la base de l'Euribor (3 mois) de l'exercice considéré lequel est complété d'un "spread" financier.

Sur 2014 :

Le taux moyen de l'Euribor (3 mois) est de : 0,078 % :

- le "spread" appliqué aux besoins de trésorerie est de + 2 point ce qui donne un taux d'emprunt de 2,078%

- le “spread” appliqué aux excédents de trésorerie est de + 1 point ce qui donne un taux d’emprunt de 1,078%

Sur 2013 :

Le taux moyen de l’Euribor (3 mois) est de : 0,225 % :

- le “spread” appliqué aux besoins de trésorerie est de + 0,8 point ce qui donne un taux d’emprunt de 1,025%
- le taux appliqué aux excédents de trésorerie est de 0,225% correspondant à l’Euribor 3 mois.

**Le coût de revient complet** somme les différents coûts cités ci-dessus. Ramené au nombre de kWh vendus, il donne le coût de revient complet du kWh.

#### ***Le résultat avant impôt et la péréquation tarifaire***

Du fait de tarifs de vente identiques sur l’ensemble de ses concessions et résultant d’une péréquation tarifaire, l’équilibre financier du concessionnaire est à considérer dans la globalité de ses concessions ; la présentation en analytique retient donc une « solidarité intercommunale » ci-après dénommée « péréquation », qui ramène le taux de marge de chaque concession prise individuellement au niveau du taux moyen constaté sur l’ensemble des concessions.

**L’Impôt sur les Sociétés** est calculé par application au résultat de la concession après péréquation, du taux moyen de l’IS constaté sur les résultats du concessionnaire à savoir 45,43 % en 2014 (46,04 % en 2013).

#### • **Principes de répartition des coûts indirects**

##### **0. Rappel :**

Enfin il est à préciser que seules les activités directement liées à la production et distribution d’électricité sont imputées dans le compte de la délégation. Les autres activités du Groupe (hôtellerie, services) font l’objet de comptabilité distincte sans aucun lien avec les activités des concessions

##### **1. Les frais de siège :**

Ils sont répartis sur les filiales, les activités concédées et les activités « hors concession ».

La part revenant aux filiales fait l’objet d’une refacturation sur la base des temps passés pour la main d’œuvre et d’une refacturation au franc le franc pour les charges « transitant » par EDT

La part restante est répartie au prorata du nombre d’heures travaillées tant sur les activités hors concession (travaux, maintenance EP...) que concédées

Au sein des activités concédées, la quote-part revenant à chaque concession est déterminée au prorata du nombre des abonnés.

##### **2. Les coûts d’implantation Puurai :**

Constitué des loyers, frais de personnel, entretien, assurances sont répartis sur les services hébergés au prorata des superficies occupées

**3. Les coûts de production :**(achats de combustibles et d’énergies, coûts d’entretien des groupes et centrales, amortissements, provisions...) des centrales communes à certaines îles (Tahiti et Raiatea) sont répartis entre les concessions concernées (Tahiti Nord et Secosud d’une part, Taputapuatea et Tumaraa d’autre part) au prorata des kWh vendus.

##### **4. Les coûts du frêt du magasinage :**

Regroupés au sein des services magasin et approvisionnement ces coûts sont ventilés sur les sorties de stock et donc imputés en charges ou en immobilisation sur les concessions concernées

### 5. Les coûts informatiques :

Regroupés au sein du service ad hoc ces coûts sont répartis en fonction du nombre de PC présents dans chaque service.

### 6. Le service de support aux îles situé à Puurai :

Les coûts de fonctionnement de ce service sont répartis sur les concessions des îles concernées au prorata des temps passés

Les dépenses de ce service engagées pour le compte des îles/concessions sont imputées directement sur les îles/concessions bénéficiaires de ces dépenses

### 7. Le service clientèle :

Les dépenses communes à l'ensemble des concessions donc hors agences sont reventilées sur les concessions bénéficiaires au prorata du nombre d'abonnés.

### 8. Allocation CE :

Les dépenses sont réparties au prorata de la masse salariale

Les répartitions primaires (cout d'implantation, DSI, allocation CE) affectent certains couts sur les services. Ces derniers sont ensuite ventilés sur les concessions (répartitions secondaires).

Le tableau ci-dessous met en évidence l'impact de ces répartitions secondaires, service par service, sur le résultat de la concession

Répartition	Montant total à répartir (MF)	Montant réparti dans les concessions (MF)	Montant réparti sur Tahiti Nord (MF)	Clé de répartition	Valeur totale de la clé	Valeur de la clé pour Tahiti Nord
Frais de siège	1 225,5	1 113,1	660,4	Nombre d'abonnés	85 071,0	50 472,0
Exploitation des îles	247,1	231,2	0,1	Temps pointé par la cellule (valorisé en MF)	686,7	0,2
Clientèle îles	44,5	43,8	0,0	Nombre d'abonnés îles	23 091,0	0,0
Exploitation hydro	74,1	10,1	3,2	Temps pointé par la cellule (valorisé en MF)	1,8	0,6
Exploitation réseau Tahiti	378,0	303,2	289,7	Temps pointé par la cellule (valorisé en MF)	363,5	343,7
Exploitation thermique Tahiti	264,8	264,8	264,8	Temps pointé par la cellule (valorisé en MF)	582,4	582,3
Suivi et développement	52,7	45,1	40,1	Temps pointé par la cellule (valorisé en MF)	77,1	68,6
Travaux production	85,4	43,9	10,7	Temps pointé par la cellule (valorisé en MF)	27,8	6,8
Travaux réseau	73,9	34,5	24,5	Temps pointé par la cellule (valorisé en MF)	44,7	34,1
Clientèle Tahiti	98,3	98,3	80,0	Nombre d'abonnés Tahiti	61 980,0	50 472,0
Relève Intervention Branchement	213,3	213,3	173,7	Nombre d'abonnés Tahiti	61 980,0	50 472,0
Service à l'énergie	50,8	50,8	41,3	Nombre d'abonnés Tahiti	61 980,0	50 472,0
Service Grand compte	55,4	55,4	45,1	Nombre d'abonnés Tahiti	61 980,0	50 472,0

## 2°) – Variation de prix

### Variation du prix achat des hydrocarbures

	Prix du Fioul	Prix du Go Tahiti	Prix du Go Iles	Arrêté CM
Jusqu'au 30/06/ 2008	38,680	56,200	40,000	Arrêté 773 CM du 14/09/05
Acpt du 01/07/2008	53,740	77,270	54,240	arrêté 678 CM du 26/06/08 (simultané avec avenant 14 du 30/06/2008
Acpt du 02/2009	39,157	56,158	54,458	arrêté 226 CM du 06/02/09 (simultanée avenant 15 du 01/02/2009)
Acpt du 01/08/2009	44,157	58,458	60,158	arrêté 1205 CM du 29/07/09
Acpt du 08/2010	54,157	68,458	70,158	arrêté 1246 CM et 1248 CM du 28/07/10
Acpt du 05/2011	61,157	77,158	75,458	Arrêté 0544 & 0546 CM du 21/04/11
Acpt du 08/2011	62,836	78,837	77,137	Arrêté 1084 & 1087 CM du 27/07/11
Acpt du 03/2012	64,336	80,337	79,137	Arrêté 298 à 301 CM du 27/02/2012
Acpt du 10/2014	47,836	80,337	79,137	Arrêté 1747 CM du 26/11/2014

### Variation du prix de référence de vente de l'électricité

	Prix réf.	ACE	CM / Avenant
Jusqu'au 30/06/ 2008	29,02	16,12	Arrêté 774 CM du 14/09/2005
Acpt du 01/07/2008	32,48	16,54	Avenant 14 du 30/06/2008 - Convention N°80229
Acpt du 02/2009	30,98	17,17	Avenant 15 du 06/02/2009 - Convention N°90056
Acpt du 01/08/2009	31,89	17,25	Arrêté 1207 CM du 29/07/2009
Acpt du 08/2010	33,33	16,73	Arrêté 1249 CM du 28/07/2010
Acpt du 03/2011	33,67	17,03	Arrêté 0225 CM du 24/02/2011
Acpt du 05/2011	35,14	17,03	Arrêté 0547 CM du 21/04/2011
Acpt du 08/2011	35,49	17,03	absence d'actualisation
Acpt du 03/2012	35,96	17,70	Avenant 16 du 16/03/2012 - Convention N°1455
Acpt du 10/2013	35,52	18,10	Avenant 16b du 01/10/2013 - Convention N°5862 (incluant une baisse temporaire du P ref de 0,74)

### 3°) – Commentaires sur le compte de résultat

Avant IS et péréquation, le résultat augmente de + 562 MF décomposé comme suit :

- baisse de la marge énergie	-	91 MF
- baisse des autres charges de la concession	+	653 MF

Après péréquation et impôt sur les sociétés le résultat 2014 s'élève à 360 MF soit 0,85 F/kWh vendu, en baisse de (-293 MF) par rapport à 2013 en raison de du retour à un niveau « normal » de la péréquation liée aux résultats des îles laquelle avait été réduite de manière non récurrente en 2013 en raison du recalage de la durée des concessions de certaines d'entre elles.

Commentaire [MMS1]: Que mettre ?

Comparé à l'exercice précédent, **la marge énergie** baisse de (-91 MF) et s'analyse en 2 effets :

- Effet volume résultant de la variation du nombre de KWh vendus, produits ou achetés (thermique, hydraulique, solaire) :	+ 8 MF
- Baisse du CA à tarif constant :	-57 MF
- Baisse significative du nombre de KWh produit ou acheté :	+65 MF
- Effet prix lié à la variation des tarifs de vente et d'achat :	- 99 MF
- Baisse du prix moyen des ventes :	- 181 MF
- Baisse du prix des carburants	+ 42 MF
- Reprise de l'AAE 2013	- 341 MF
- Compensation tarifaire 2014	+ 381 MF

Commentaire [MMS2]: Montant reprise ???

#### Les autres charges de la concession baissent de (-653 MF)

- Baisse des charges de production pour (-223 MF), répartis entre Tahiti Nord et Sud au prorata des kWh vendus :
  - (-157 MF) de charge de maintenance dont (-94 MF) de provision non récurrente en 2013 liée à la taxe forage
  - (-22 MF) de cout de fonctionnement
  - (-44 MF) de charges calculées
- Baisse des charges de distribution pour (-205 MF)
  - Diminution des charges calculées de (-177 MF)
    - Diminution des AT de (-98 MF) dont (-64 MF) non récurrent
    - Diminution de la PR de (-71 MF) dont (-84 MF) de complément de PR en 2013 lié au renouvellement du réseau aérien
  - Hausse des couts de maintenance de (+46 MF)
  - Baisse des couts de fonctionnement de (-74 MF) dont (-54 MF) non récurrents en raison de la perception d'une indemnité relative à l'occupation des poteaux de la concession.
- Augmentation des charges de clientèle pour (+113 MF) dont (+108 MF de provisions clients)
- Baisse des frais de siège pour (-175 MF) du fait d'une provision exceptionnelle en 2013
- Le résultat financier s'améliore de (+184 MF) en raison de l'augmentation du solde net de trésorerie et du taux de rémunération des excédents plus favorable.



4°) – Actif, Passif et Résultat de la concession

ACTIF	Tahiti Nord	
	2014	2013
Immobilisations concédées	39 180 605 327	38 537 373 044
Immobilisations privées	3 077 580 697	2 917 506 777
Immobilisations financières		
Immobilisations en-cours	631 738 803	911 226 330
Avances et acomptes	17 404 464	1 550 737
<b>Total immobilisations brutes</b>	<b>42 907 329 291</b>	<b>42 367 656 888</b>
Amortissements et provisions	-25 647 450 294	-24 634 408 134
<b>Immobilisations nettes</b>	<b>17 259 878 997</b>	<b>17 733 248 754</b>
Stock	2 148 843 021	1 942 603 807
Créances clients	3 408 619 205	3 306 908 317
Autres créances	615 481 120	291 098 008
Charges constatées d'avance	121 103 632	111 751 798
Provisions pour dépréciation	-682 774 911	-690 338 770
<b>Stock et créances nets</b>	<b>5 611 272 067</b>	<b>4 962 023 160</b>
<b>Placements et trésorerie</b>		
<b>Compte courant du concessionnaire</b>	<b>14 882 294 875</b>	<b>15 368 327 241</b>
<b>TOTAL ACTIF</b>	<b>37 753 445 939</b>	<b>38 063 599 155</b>

PASSIF	Tahiti Nord	
	2014	2013
Capital		
Réserves		
Report à nouveau		
Résultat	360 001 135	652 758 561
<b>Capitaux propres</b>	<b>360 001 135</b>	<b>652 758 561</b>
<b>Droits des tiers et concédants</b>	<b>2 499 263 686</b>	<b>2 601 360 877</b>
Caducité et provision pour renouvellement	26 751 276 010	26 133 485 800
Autres provisions	2 003 649 309	1 896 019 062
<b>Provision pour risques et charges</b>	<b>28 754 925 319</b>	<b>28 029 504 862</b>
<b>Compte courant du concessionnaire (emprunt)</b>		
Emprunts et dettes financières	1 346 407 918	1 482 477 207
Clients - avances sur consommation	1 228 620 483	1 217 560 763
Fournisseurs	1 693 886 581	1 861 379 583
Dettes fiscales et sociales	1 783 398 411	1 969 969 116
Autres dettes	86 942 405	93 818 346
Produits constatés d'avance		154 769 840
<b>Emprunts et dettes</b>	<b>6 139 255 798</b>	<b>6 779 974 855</b>
<b>TOTAL PASSIF</b>	<b>37 753 445 939</b>	<b>38 063 599 155</b>

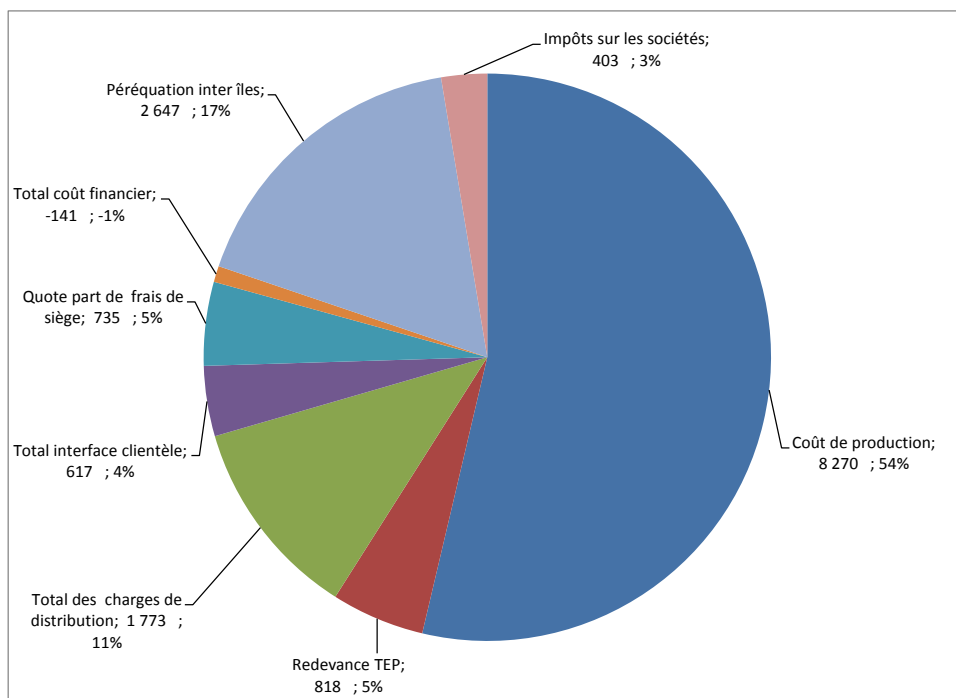
COMPTE DE RESULTAT PAR CONCESSION	Tahiti Nord	
	2014	2013
<b>Ventes d'énergie</b>	<b>15 457 474 840</b>	<b>16 036 390 682</b>
nombre de kWh vendus	421 769 860	423 283 035
prix moyen	36,65	37,89
<b>Production Thermique du concessionnaire</b>		
Nb de kWh produits (nets de consommations internes)	292 447 966	309 343 488
Energie	-3 917 895 334	-4 559 974 498
Maintenance et fonctionnement	-1 585 241 367	-1 746 332 208
Amortissement des actifs de concession	-706 581 616	-746 386 045
<b>Coût de production</b>	<b>-6 209 718 318</b>	<b>-7 052 692 751</b>
Coût de l'énergie / kWh produit	-13,40	-14,74
Coût de production / kWh produit	-21,23	-22,80
<b>Production du concessionnaire livré au réseau de transport</b>		
Nb de kWh	292 447 966	309 343 488
Coût de production	-6 209 718 318	-7 052 692 751
Coût / kWh	-21,23	-22,80
<b>Achats Hydro MN</b>		
Nb de kWh	144 678 187	133 654 178
Coût d'achat	-1 744 818 931	-1 611 869 388
Coût / kWh	-12,06	-12,06
<b>Production nette concession + achat hydro MNUI</b>		
Nb de kWh livrés	437 126 152	442 997 666
Coût d'achat	-7 954 537 249	-8 664 562 139
Coût / kWh	-18,20	-19,56
<b>Pertes de transport et transformation</b>		
Nb de kWh perdus	4 378 218	5 191 136
En % de l'énergie entrante (estimé)	1,00%	1,17%
Coût des pertes de transport & transformation	-79 671 965	-101 533 093
<b>Energie sortant des postes sources</b>		
Nb de kWh sortis des postes sources	432 747 934	437 806 530
Coût de l'énergie injectée sur le réseau de distribution	-7 874 865 284	-8 563 029 045
Coût / kWh	-18,20	-19,56
<b>Livraisons directes sur le réseau</b>		
<b>Achats producteur Hydro</b>		
Nb de kWh achetés	693 090	85 764
Coût d'achat	-8 358 661	-1 034 316
Coût / kWh	-12,06	-12,06

COMPTE DE RESULTAT PAR CONCESSION	Tahiti Nord	
	2014	2013
<b>Achats producteurs solaires</b>		
Nb de kWh achetés	9 271 008	8 016 312
<b>Coût d'achat</b>	<b>-306 907 388</b>	<b>-289 307 494</b>
<b>Coût / kWh</b>	<b>-33,10</b>	<b>-36,09</b>
<b>Redevance TEP</b>	<b>-818 034 440</b>	<b>-821 471 311</b>
<b>Total énergie injectée en distribution</b>		
Nb de kWh	442 712 032	445 908 606
Coût de l'énergie à l'entrée de la distribution	-9 087 837 737	-9 776 375 260
<b>Coût / kWh</b>	<b>-21</b>	<b>-21,92</b>
<b>Pertes de distribution</b>		
Nb de kWh perdus	19 770 620	22 089 352
En % de l'énergie entrante	4,47%	4,95%
Coût des pertes de distribution	-405 844 381	-484 300 586
<b>Energie livrée aux compteurs</b>		
Nb de kWh	1 171 551	0
Coût de l'énergie distribuée	-8 681 993 356	-9 292 074 674
<b>Distribution</b>		
- Maintenance et Fonctionnement	-916 805 371	-944 882 941
- Amortissement des actifs de concession	-856 479 780	-1 033 663 036
<b>Total des charges de distribution</b>	<b>-1 773 285 151</b>	<b>-1 978 545 977</b>
<b>Par kWh vendu</b>	<b>-4,20</b>	<b>-4,67</b>
<b>Interface clientèle</b>		
- Produits accessoires à l'énergie (perception de taxes, relances, coupures...)	58 925 935	59 974 899
- Affranchissements	-65 485 355	-66 582 976
- Fonctionnement	-610 379 396	-497 313 874
<b>Total interface clientèle</b>	<b>-616 938 816</b>	<b>-503 921 951</b>
<b>Par kWh vendu</b>	<b>-1,46</b>	<b>-1,19</b>
Coût brut de l'énergie livrée aux clients	-11 478 061 704	-12 258 843 188
<b>Par kWh vendu</b>	<b>-27,21</b>	<b>-28,96</b>
<b>Frais de siège (quote part activités concédées)</b>		
Frais de structure des concessions sur Tahiti		
Main d'œuvre	-69 772 968	-67 866 419
Autres charges	-664 963 603	-842 669 668
<b>Par kWh vendu</b>	<b>-1,74</b>	<b>-2,15</b>
<b>Total coût financier</b>		
<b>Total coût financier</b>	<b>141 074 139</b>	<b>-43 250 215</b>
<b>Par kWh vendu</b>	<b>0,33</b>	<b>-0,10</b>

COMPTE DE RESULTAT PAR CONCESSION	Tahiti Nord	
	2014	2013
<b>Coût de revient total de l'énergie vendue avant péréquation</b>	<b>-12 071 724 137</b>	<b>-13 212 629 490</b>
Par kWh vendu	-28,62	-31,21
<b>Résultat avant péréquation</b>	<b>3 385 750 703</b>	<b>2 823 761 192</b>
Par kWh vendu	8,03	6,67
<b>Péréquation inter îles</b>	<b>-2 623 131 467</b>	<b>- 1 488 726 773</b>
Par kWh vendu	-6,22	-3,52
<b>Coût de revient complet de l'énergie vendue</b>	<b>-14 694 855 604</b>	<b>-14 701 356 263</b>
Par kWh vendu	-34,84	-34,73
<b>Résultat des concessions avant impôt</b>	<b>762 619 236</b>	<b>1 335 034 419</b>
Par kWh vendu	1,81	3,15
<b>Impôts sur les sociétés</b>	<b>-402 618 101</b>	<b>-682 275 857</b>
<b>Résultat net par concession</b>	<b>360 001 135</b>	<b>652 758 561</b>
Par kWh vendu	0,85	1,54

## Synthèse de la répartition des coûts – Tahiti NORD

2014 (en MF et %)



### **3 – INFORMATIONS SUR LES BIENS IMMOBILISES**

## 1. Variation du patrimoine immobilier

	2013	Transfert	Acquisition	Cession	2014
<b>Production</b>	19 559 274 887	11 405 290	33 577 543	49 627 015	19 554 630 705 (1)
<b>Distribution</b>	18 978 098 157		1 094 885 505	447 009 040	19 625 974 622 (2)
<b>Total</b>	<b>38 537 373 044</b>	<b>11 405 290</b>	<b>1 128 463 048</b>	<b>496 636 055</b>	<b>39 180 605 327</b>

(1) dont 23 MF pièces de sécurité

(2) dont 614 MF de réseaux, 235 MF de réaménagement du poste source punaruu et 175 MF de branchements/comptages

Les acquisitions sur l'exercice 2014 s'élèvent à 1 128 MF :

- 33,5 MF pour la production, dont 31,9 MF sur la centrale Punaruu Emile Martin et 1,6 MF sur la centrale Vairaatoa

- 1 094,9 MF pour la distribution dont 234,2 MF pour le réseau aérien, 380,2 MF pour le réseau souterrain, 175,9 MF en branchement et comptage, 1,9 MF pour les armements postes, 24,9 MF pour les transformateurs, 23,9 MF pour d'autres composants, 3,4 MF pour le génie civil DP, 0,6 MF pour les télécoms, 247,8 MF pour les postes sources et 2,1 MF pour les interrupteurs aériens

Les diminutions sur l'exercice 2014 s'élèvent à 496,6 MF :

- 49,6 MF de biens de production:

. Centrale de la Punaruu : 35,5 MF dont 30,4 MF de pièces groupe, 1,1 de filières et 3,9 de combustibles

. Centrale de la Vairaatoa : 14,1 MF dont 13,5 MF de groupes et pièces et 0,6 de filières

- 447,1 MF de biens de distribution dont 143,2 MF de réseau aérien, 69,8 MF de branchement et comptage, 38,3 MF de réseau souterrain, 54,6 MF de transfos, 141,1 MF de postes sources

Les immobilisations en cours du domaine concédé s'établissent à 480,5 MF en baisse de 336,9 MF par rapport à 2013.

## 2. Situation des biens et immobilisations nécessaires à l'exploitation du service public

Ets	Composants	Date de mise en service	Durée Amort	Date de fin de vie	Valeur Brute	Amortissement technique	Amortissement technique pour ordre	Provision pour renouvellement	Provision pour amortissement de caducité (y/c PRU)	Dotation/Reprise Global			ATO +/-
										AT	PR	Caducité	
00	AN TERRAIN CENT E.MARTIN	00/00/0000	0	00/00/0000	108 500 000	-	-	-	-	-	-	-	-
00	AN TERRAIN VOIE G PUNARUU	00/00/0000	0	00/00/0000	3 000 000	-	-	-	-	-	-	-	-
00	AN TERRAIN COPA PUNARUU	00/00/0000	0	00/00/0000	7 513 043	-	-	-	-	-	-	-	-
00	TERRAIN PUNARUU 10794M²	20/05/2005	0	20/05/2005	449 244 800	-	-	-	-	-	-	-	-
00	AMENAG TERRAIN E.MARTIN	01/01/1986	0	01/01/1986	74 310 545	-	-	-	-	-	-	-	-
00	AMNGT AIRE STOCKAGE	16/01/2006	0	16/01/2006	8 280 323	-	-	-	-	-	-	-	-
00	AMNGT VOIE DE CONTOURNEMT	27/03/2006	0	27/03/2006	9 547 542	-	-	-	-	-	-	-	-
00	REAMENAGEMENT ACCÈS	01/01/2008	0	01/01/2008	9 738 008	-	-	-	-	-	-	-	-
00	AMNGT TERRAIN NVEL ATELIE	22/12/2008	0	22/12/2008	52 363 489	-	-	-	-	-	-	-	-
00	AMNGT TERRAIN G7P-G8P	22/12/2008	0	22/12/2008	32 602 149	-	-	-	-	-	-	-	-
00	AMENAGMT ZONE PARKING EXT	01/01/2009	0	01/01/2009	1 768 000	-	-	-	-	-	-	-	-
00	NEW STOCKAG.HYDROC.FL3000	16/09/2009	0	16/09/2009	5 413 412	-	-	-	-	-	-	-	-
00	A.N CONSTRUCT.PUNARUU	01/01/1994	420	01/01/2029	1 479 509 240	999 637 138	-	-	-	34 276 579	-	-	-
00	BATIMENT TAHITI PUNARUU	01/01/1994	420	01/01/2029	-	-	-	781 862 805	-	-	37 878 811	-	-
00	EXTENSION BAT G5P-G6P	01/05/2003	312	01/05/2029	109 993 053	49 355 857	-	-	-	4 230 502	-	-	-
00	AMNGT SALLE PANOPLIE	13/04/2007	261	13/01/2029	577 500	204 893	-	-	-	26 552	-	-	-
00	PROTECTION INCENDIE CENTR	16/05/2007	260	16/01/2029	4 580 237	1 611 892	-	-	-	211 396	-	-	-
00	FMERE EXT BAT E.MARTIN	22/12/2008	420	22/12/2043	-	-	-	-	-	-	-	-	-
00	BATIMENT NVEL ATELIER	22/12/2008	420	22/12/2043	266 198 985	-	45 824 252	-	-	-	-	-	7 605 685
00	BATIMENT G7P-G8P EXTENS	22/12/2008	420	22/12/2043	436 462 495	-	75 133 901	-	-	-	-	-	12 470 357
00	NEW STOCKAG.HYDROC.FL3000	16/09/2009	300	16/09/2034	71 705 500	-	15 177 664	-	-	-	-	-	2 868 220
00	HANGAR CENTRALE PUNARUU	15/03/2010	405	15/12/2043	10 790 515	-	1 532 875	-	-	-	-	-	319 719
00	NV LOCAL MECANICIEN SDM1	08/09/2010	220	08/01/2029	2 209 500	519 901	-	-	-	120 518	-	-	-
00	NV LOCAL MECANICIEN SDM3	01/01/2011	216	01/01/2029	2 452 310	544 957	-	-	-	136 240	-	-	-
00	ABRI ZROUES ATELIER PUN	01/07/2011	210	01/01/2029	307 950	61 590	-	-	-	17 597	-	-	-
00	LOCAL STOCKAGE ATELIER PN	01/01/2012	371	01/12/2042	624 000	-	60 549	-	-	-	-	-	20 183
00	AMNGT ESCALIER ALUMINIUM	07/02/2007	263	07/01/2029	454 546	163 846	-	-	-	20 740	-	-	-
00	AMNGT ATELIER ELECTRIQUES	15/04/2007	261	15/01/2029	3 260 658	1 156 011	-	-	-	149 915	-	-	-
00	PROTECTION INCENDIE CENTR	16/05/2007	260	16/01/2029	3 890 256	1 369 069	-	-	-	179 550	-	-	-
00	CLOISONS ISOLEMENT LOCAUX	01/07/2008	246	01/01/2029	44 722 127	14 180 186	-	-	-	2 181 567	-	-	-
00	NOUVEL ATELIER MAINT. PNU	22/12/2008	420	22/12/2043	2 259 496	-	388 956	-	-	-	-	-	64 557
00	EXTRACT AIR ATELIER LOCAL	11/08/2010	221	11/01/2029	588 470	140 238	-	-	-	31 953	-	-	-
00	AMELIORATION ECLAIRAGE	01/01/2011	216	01/01/2029	10 339 890	2 297 752	-	-	-	574 438	-	-	-
00	LIGNE DE VIE PONT ROULANT	01/01/2011	216	01/01/2029	648 300	144 068	-	-	-	36 017	-	-	-
00	ACOUSTIQUE INT SALLE MACH	01/01/2012	383	01/12/2043	5 152 529	-	484 311	-	-	-	-	-	161 437
00	NOUVEAUX LOCAUX LABORATOI	01/01/2012	204	01/01/2029	8 837 547	1 559 568	-	-	-	519 856	-	-	-
00	PASSERELLE ACCÈS G7P VANN	01/01/2014	359	01/12/2043	355 356	-	11 878	-	-	-	-	-	11 878
00	GRPE SECOURS CENT EMARTIN	01/01/2006	84	01/01/2013	15 435 201	15 435 201	-	1 695 478	-	-	-	-	-
00	GROUPE CARTERPILLAR	19/10/2006	180	19/10/2021	65 076 347	35 575 069	-	8 902 024	-	4 338 423	1 085 613	-	-
00	GRPE SECOURS PUNARUU	01/01/1999	180	01/01/2014	56 691 819	56 691 819	-	26 232 227	-	-	-	-	-
00	G1P PUNARUU	01/01/1986	300	01/01/2011	911 164 819	911 164 819	-	403 409 525	-	-	-	-	-
00	G2P PUNARUU	01/01/1988	300	01/01/2013	996 418 837	996 418 837	-	357 888 518	-	-	-	-	-
00	SUPERVISION MECANIQUE G3P	01/10/2004	111	01/01/2014	5 961 142	5 961 142	-	880 328	-	-	-	-	-
00	G3P PUNARUU	01/01/1989	300	01/01/2014	930 820 408	930 820 408	-	443 801 557	-	-	-	-	-
00	G4P PUNARUU	01/01/1994	300	01/01/2019	1 391 603 452	1 228 737 167	-	72 206 548	-	40 716 571	4 262 064	-	-
00	G5P PUNARUU	01/05/2003	300	01/05/2028	1 173 873 057	830 057 507	-	417 563 360	-	38 201 728	35 832 759	-	-
00	G6P PUNARUU	01/05/2003	300	01/05/2028	1 173 873 057	830 057 507	-	417 563 360	-	38 201 728	35 832 759	-	-
00	G7P PUNARUU APPORT TIERS	22/12/2008	300	22/12/2033	560 911 877	-	263 118 400	-	-	-	-	-	33 088 164
00	G7P PUNARUU	22/12/2008	300	22/12/2033	635 234 373	-	297 982 373	-	-	-	-	-	37 472 445
00	G8P PUNARUU APPORT TIERS	22/12/2008	300	22/12/2033	560 911 877	-	263 118 400	-	-	-	-	-	33 088 164
00	G8P PUNARUU	22/12/2008	300	22/12/2033	635 234 373	-	297 982 373	-	-	-	-	-	37 472 445



Ets	Composants	Date de mise en service	Durée Amort	Date de fin de vie	Valeur Brute	Amortissement technique	Amortissement technique pour ordre	Provision pour renouvellement	Provision pour amortissement de caducité (y/c PRU)	Dotation/Reprise Global			ATO +/-
										AT	PR	Caducité	
00	PIECES GROUPE G1P G4P	01/12/2004	97	01/01/2013	1 232 970	1 232 970	-	-	-	-	-	-	-
00	PIECES GROUPE G5P G6P	01/12/2004	97	01/01/2013	52 526 740	52 526 740	-	-	-	-	-	-	-
00	PIECES GROUPE G5P G6P	01/06/2005	96	01/06/2013	27 776 000	27 776 000	-	-	-	-	-	-	-
00	PANOPLIE GROUPE G5P&G6P	01/05/2006	96	01/05/2014	16 337 344	16 337 344	-	-	-	1 043 756	-	-	-
00	PANOPLIE PC4 BIS G5P&G6P	10/01/2007	96	10/01/2015	5 400 870	5 380 189	-	-	-	827 254	-	-	-
00	PANOPLIE PIECES G1P G4P	01/01/2008	96	01/01/2016	46 819 448	43 860 361	-	-	-	2 959 087	-	-	-
00	PANOPLIE PIECES G5P G6P	01/01/2008	93	01/10/2015	617 325	571 922	-	-	-	60 538	-	-	-
00	PANOPLIE PIECES ELECT	01/01/2008	96	01/01/2016	11 008 267	10 307 740	-	-	-	700 526	-	-	-
00	PIECES GROUPE G1P G4P	16/01/2008	96	16/01/2016	19 176 366	16 012 505	-	-	-	3 037 306	-	-	-
00	PIECES GROUPE G1P-G4P	07/08/2008	96	07/08/2016	35 808	27 418	-	-	-	5 243	-	-	-
00	PANOPLIE PIECES G5P G6P	29/01/2009	81	29/10/2015	6 523 186	5 741 053	-	-	-	944 858	-	-	-
00	PANOPLIE PIECES G5P/G6P	01/06/2009	76	01/10/2015	729 262	643 223	-	-	-	115 205	-	-	-
00	PANOPLIE PIECES G7P/G8P	01/06/2009	96	01/06/2017	995 280	634 555	-	-	-	149 265	-	-	-
00	PANOPLIE PIECES G1P G4P	11/02/2010	96	11/02/2018	30 041 686	17 987 576	-	-	-	3 874 535	-	-	-
00	PANOPLIE PIECES G5P G8P	26/02/2010	96	26/02/2018	31 758 794	17 889 991	-	-	-	4 398 916	-	-	-
00	PANOPLIE PIECES G1P G4P	01/01/2011	96	01/01/2019	8 528 076	4 264 038	-	-	-	1 066 009	-	-	-
00	PANOPLIE PIECES G5P G8P	15/02/2011	96	15/02/2019	2 532 500	1 169 662	-	-	-	330 608	-	-	-
00	PANOPLIE PIECES G5P G8P	09/03/2011	96	09/03/2019	1 473 053	670 418	-	-	-	191 611	-	-	-
00	PANOPLIE PIECES G1P G4P	08/06/2011	91	08/01/2019	6 965 089	3 273 336	-	-	-	918 473	-	-	-
00	PANOPLIE PIECES G1P G4P	08/06/2011	91	08/01/2019	20 895 266	9 820 010	-	-	-	2 755 419	-	-	-
00	PANOPLIE PIECES G4P	09/03/2012	81	09/12/2018	3 006 615	1 252 137	-	-	-	445 424	-	-	-
00	PANOPLIE PIECES G4P	01/01/2013	72	01/01/2019	7 707 765	2 569 255	-	-	-	1 284 628	-	-	-
00	PANOPLIE PIECES G8P	28/02/2013	96	28/02/2021	12 749 822	2 935 116	-	-	-	1 593 728	-	-	-
00	PANOPLIE PIECES G1P G4P	13/05/2013	68	13/01/2019	1 374 006	396 037	-	-	-	242 472	-	-	-
00	PANOPLIE PIECES G1P G4P	05/08/2013	65	05/01/2019	2 325 201	603 360	-	-	-	429 268	-	-	-
00	PANOPLIE PC4 G1P G4P	01/01/2014	60	01/01/2019	19 649 415	3 929 883	-	-	-	3 929 883	-	-	-
00	PANOPLIE WARTSILA	01/01/2014	96	01/01/2022	3 552 694	444 087	-	-	-	444 087	-	-	-
00	A.N FILIERE PUNARUU	01/01/1994	300	01/01/2019	846 431 449	710 924 991	-	-	-	33 876 615	-	-	-
00	FM FILIERE AN PUNARUU	01/01/1994	300	01/01/2019	-	-	-	356 128 080	-	-	22 719 015	-	-
00	FM FILIERE 2 CENT PUNARUU	01/01/2003	300	01/01/2028	-	-	-	15 800 810	-	-	1 405 034	-	-
00	FM FILIERE AN PUNARUU	01/01/2004	300	01/01/2029	-	-	-	39 504 054	-	-	4 567 096	-	-
00	FM FILIERE MISE EN SCE 08	22/12/2008	300	22/12/2033	-	-	-	-	-	-	-	-	-
00	CAPTEUR NIVEAU NUMERIQUE	01/03/2004	298	01/01/2029	5 553 669	2 422 744	-	-	-	223 638	-	-	-
00	COMBUSTIBLE 1	01/08/2006	269	01/01/2029	13 458 981	5 181 586	-	-	-	591 243	-	-	-
00	DEUX CUVES CENTRALE	22/12/2008	300	22/12/2033	6 200 000	-	1 494 200	-	-	-	-	248 000	-
00	CUVE FULE LOURD 150/250M3	22/12/2008	300	22/12/2033	51 958 390	-	12 521 974	-	-	-	-	2 078 336	-
00	NEW STOCKAG.HYDROC.FL3000	16/09/2009	300	16/09/2034	292 494 545	-	61 911 346	-	-	-	-	11 699 782	-
00	MODIF DEPOT HYDROCARBURE	01/01/2010	287	01/12/2033	82 636 395	-	17 275 900	-	-	-	-	3 455 180	-
00	FIL COMB STOCK. HYDRO PUN	01/01/2011	300	01/01/2036	8 529 684	-	1 364 748	-	-	-	-	341 187	-
00	FILIERE PUNARUU MODIF DPO	16/05/2011	300	16/05/2036	10 541 898	-	1 528 575	-	-	-	-	421 676	-
00	DETECT NIVEAU CUVE EAU/HU	01/01/2012	204	01/01/2029	2 275 445	401 550	-	-	-	133 850	-	-	-
00	CENTRIFUGEUSE COMBUST PNU	13/03/2012	300	13/03/2037	29 404 013	-	3 293 250	-	-	-	-	1 176 161	-
00	FILTRES BOOSTER G7P G8P	01/06/2014	300	01/06/2039	4 181 747	-	97 574	-	-	-	-	97 574	-
00	POMPE A EAU DE FORAGE	01/08/2006	269	01/01/2029	411 151	158 290	-	-	-	18 062	-	-	-
00	EAU COMECO G1P	01/08/2006	269	01/01/2029	12 408 007	4 776 968	-	-	-	545 074	-	-	-
00	CPTEURS & RELEVES EAU DE	01/01/2007	264	01/01/2029	597 157	217 144	-	-	-	27 143	-	-	-
00	PROTECTION INCENDIE CENTR	16/05/2007	260	16/01/2029	15 960 670	5 616 926	-	-	-	736 646	-	-	-
00	TRAITEMENT AUTO EAU BT	01/01/2012	204	01/01/2029	1 746 542	308 214	-	-	-	102 738	-	-	-
00	REAL FORAGE PIEZOMETRIQUE	01/01/2013	300	01/01/2038	4 203 146	-	336 252	-	-	-	-	168 126	-
00	CONTROLE MESURE NIV EAU	01/01/2014	300	01/01/2039	1 169 014	-	46 761	-	-	-	-	46 761	-
00	MISE EN PLACE FREQUENCE	01/03/2003	300	01/03/2028	1 602 047	758 304	-	-	-	64 082	-	-	-

Ets	Composants	Date de mise en service	Durée Amort	Date de fin de vie	Valeur Brute	Amortissement technique	Amortissement technique pour ordre	Provision pour renouvellement	Provision pour amortissement de caducité (y/c PRU)	Dotation/Reprise Global			ATO +/-
										AT	PR	Caducité	
00	MODIF PUPITRE 90/30 KV	01/05/2003	300	01/05/2028	1 140 599	532 280	-	-	-	45 624	-	-	-
00	SUPERVISION MECA CIRCUITS	01/05/2003	300	01/05/2028	5 666 481	2 644 355	-	-	-	226 659	-	-	-
00	ARMOIRE COMPTAGE G1P/G4P	01/06/2003	300	01/06/2028	2 335 799	1 082 254	-	-	-	93 432	-	-	-
00	REPARTITEUR DE CHARGE ET	01/09/2003	300	01/09/2028	29 555 898	13 398 675	-	-	-	1 182 236	-	-	-
00	INSTAL CAPTEURS DE RADAR	01/01/2004	300	01/01/2029	2 463 602	1 083 984	-	-	-	98 544	-	-	-
00	SUPERVISION MECANIQUE G2P	01/08/2005	281	01/01/2029	10 533 696	4 235 971	-	-	-	449 838	-	-	-
00	PROTECTION INCENDIE CENTR	16/05/2007	260	16/01/2029	14 510 650	5 106 630	-	-	-	669 722	-	-	-
00	SUPERVIS*MECANIQ.G1P/G4P	01/01/2009	240	01/01/2029	2 689 516	806 856	-	-	-	134 476	-	-	-
00	MISE A NIVEAU G5P/G6P	01/05/2009	236	01/01/2029	5 808 048	1 673 505	-	-	-	295 325	-	-	-
00	ELECTRIFICATION TERRAIN	03/08/2009	300	03/08/2034	1 080 406	-	233 847	-	-	-	-	43 216	-
00	AUTOMATISAT*/SUPERVIS*G4P	19/08/2009	233	19/01/2029	2 447 568	676 495	-	-	-	126 055	-	-	-
00	NEW STOCKAG.HYDROC.FL3000	16/09/2009	300	16/09/2034	8 203 428	-	1 736 392	-	-	-	-	328 137	-
00	FIL CRTL ENER STOCK. PNU	01/01/2011	300	01/01/2036	663 415	-	106 148	-	-	-	-	26 537	-
00	RENOUV DELESTAGE PUNARUU	01/04/2012	201	01/01/2029	7 313 988	1 200 804	-	-	-	436 656	-	-	-
00	APPAREIL CONTROLE DECHARG	01/01/2013	300	01/01/2038	3 820 642	-	305 652	-	-	-	-	152 826	-
00	APPAREIL CONTROLE DECHARG	01/01/2013	300	01/01/2038	3 820 636	-	305 650	-	-	-	-	152 825	-
00	APPAREIL CONTROLE DECHARG	01/01/2013	300	01/01/2038	4 116 671	-	329 334	-	-	-	-	164 667	-
00	APPAREIL CONTROLE DECHARG	01/01/2013	300	01/01/2038	4 116 671	-	329 334	-	-	-	-	164 667	-
00	APPAREIL CONTROLE DECHARG	01/01/2013	300	01/01/2038	4 051 168	-	324 094	-	-	-	-	162 047	-
00	MODIF CONVERTISSEUR ARMOI	01/01/2014	300	01/01/2039	871 522	-	34 861	-	-	-	-	34 861	-
00	REHAUSSE RETENT.STOCKAGE	01/02/2003	300	01/02/2028	3 525 118	1 680 309	-	-	-	141 005	-	-	-
00	TRAVAUX INDIUITS G5P-G6P	01/05/2003	300	01/05/2028	28 440 464	13 272 217	-	-	-	1 137 618	-	-	-
00	INSTAL CENTRIFUGEUSE POUR	01/10/2003	300	01/10/2028	21 957 271	9 880 774	-	-	-	878 291	-	-	-
00	INSONORISATION CENTRALE	01/01/2006	276	01/01/2029	75 025 650	30 954 637	-	-	-	3 147 930	-	-	-
00	TRAITEMENT DE L'AIR NEUF	01/01/2006	276	01/01/2029	22 189 092	9 154 941	-	-	-	931 011	-	-	-
00	VENTILATION SALLE MACHINE	01/01/2007	264	01/01/2029	6 429 601	2 338 038	-	-	-	292 255	-	-	-
00	CAPTEURS POUSSIERES EMART	01/01/2007	264	01/01/2029	36 748 047	13 362 928	-	-	-	1 670 366	-	-	-
00	HANGAR STOCKAGE PRODUITS	01/05/2007	260	01/01/2029	14 345 473	5 076 092	-	-	-	662 099	-	-	-
00	TRAIT D'AIR NEUF FILTRES	22/12/2008	300	22/12/2033	6 441 532	-	1 552 408	-	-	-	-	257 661	-
00	MESURE QUALITE AIR	22/12/2008	300	22/12/2033	74 024 489	-	17 839 903	-	-	-	-	2 960 980	-
00	DENOX G7-G8P	19/06/2009	300	19/06/2034	333 794 291	-	73 879 805	-	-	-	-	13 351 772	-
00	MONITORING POUSSIERES MOT	01/01/2010	300	01/01/2035	9 109 088	-	1 821 818	-	-	-	-	364 364	-
00	REPORT INFORMATIONS DES 4	01/01/2012	204	01/01/2029	3 310 346	584 178	-	-	-	194 726	-	-	-
00	CENTRIFUGEUSE EFFLUENTS	14/02/2012	300	14/02/2037	70 278 436	-	8 097 637	-	-	-	-	2 811 137	-
00	RECHAUFFAGE CUVE COLLECTE	10/06/2014	175	10/01/2029	1 123 673	43 021	-	-	-	43 021	-	-	-
00	EVAQUATION E.PLUVIALES S/	04/08/2014	300	04/08/2039	1 026 307	-	16 763	-	-	-	-	16 763	-
00	EXT CIRCUIT INCENDIE PUNA	01/01/2004	300	01/01/2029	3 313 476	1 457 929	-	-	-	132 539	-	-	-
00	PROTECTION INCENDIE CENTR	16/05/2007	260	16/01/2029	62 278 470	21 917 231	-	-	-	2 874 391	-	-	-
00	SYST DETECTION INCENDIE	22/12/2008	300	22/12/2033	44 403 323	-	10 701 201	-	-	-	-	1 776 133	-
00	VIDEOSURVEILLANCE ACCES	22/12/2008	300	22/12/2033	13 577 081	-	3 272 075	-	-	-	-	543 083	-
00	MISE EN OEUVRE GRPE SECOU	15/02/2009	238	15/12/2028	2 624 422	777 771	-	-	-	132 324	-	-	-
00	NEW STOCKAG.HYDROC.FL3000	16/09/2009	300	16/09/2034	36 805 496	-	7 790 497	-	-	-	-	1 472 220	-
00	EXTINCT*AUTO PAR CANON A	30/09/2009	231	30/12/2028	14 177 096	3 868 527	-	-	-	736 473	-	-	-
00	FIL SECU STOCK. HYDRO PUN	01/01/2011	300	01/01/2036	4 337 301	-	693 968	-	-	-	-	173 492	-
00	INSTAL EVENT SECU PUNARUU	01/03/2011	214	01/01/2029	727 676	156 416	-	-	-	40 804	-	-	-
00	INSTAL EVENT SECU PUNARUU	01/03/2011	300	01/03/2036	727 675	-	111 577	-	-	-	-	29 107	-
00	INSTAL EVENT SECU PUNARUU	01/03/2011	300	01/03/2036	727 675	-	111 577	-	-	-	-	29 107	-
00	SUPERVISION SYST INCENDIE	01/01/2013	300	01/01/2038	2 917 956	-	233 436	-	-	-	-	116 718	-
00	FILIERES G7P-G8P EXTENS	22/12/2008	300	22/12/2033	517 405 911	-	124 694 823	-	-	-	-	20 696 236	-
00	FILIERES G7P-G8P	22/12/2008	300	22/12/2033	786 658 296	-	189 584 650	-	-	-	-	31 466 332	-
00	CELLULE PUNARUU	01/01/1994	300	01/01/2019	-	-	-	19 826 659	-	-	1 050 033	-	-

Ets	Composants	Date de mise en service	Durée Amort	Date de fin de vie	Valeur Brute	Amortissement technique	Amortissement technique pour ordre	Provision pour renouvellement	Provision pour amortissement de caducité (y/c PRU)	Dotation/Reprise Global			ATO +/-
										AT	PR	Caducité	
00	A.N CELLULE PUNARUU	01/01/1994	300	01/01/2019	57 184 108	46 046 191	-	-	-	2 784 479	-	-	-
00	CESSION CENTRALE PUNARUU				-	-	-	-	-	2 283 656	-	-	(676 363)
00	<b>TOTAL CENTRALE EMILE MARTIN (PUNARUU)</b>				<b>16 445 760 810</b>	<b>8 085 903 094</b>	<b>1 804 793 962</b>	<b>3 363 265 333</b>	<b>10 265 675 367</b>	<b>254 080 615</b>	<b>144 633 184</b>	<b>294 895 435</b>	<b>260 994 562</b>
00	AN TERRAIN CENTRALE PPT	00/00/0000	0	00/00/0000	14 213 258	-	-	-	-	-	-	-	-
00	A.N CONSTRUCT.VAIRAATO	01/01/1975	552	01/01/2021	240 320 140	230 420 260	-	-	-	1 649 980	-	-	-
00	BATIMENT TAHITI VAIRAA	01/01/1975	552	01/01/2021	-	-	-	-	-	-	-	-	-
00	AMNGT SAS CENTRALE VAIRAA	01/07/2006	174	01/01/2021	356 823	272 311	-	-	-	14 085	-	-	-
00	AGENCEMENT TURBOGENERATEUR	17/10/2007	159	17/01/2021	137 121 654	99 100 922	-	-	-	6 290 195	-	-	-
00	FM BATIMENT VAIRAA	17/10/2007	159	17/01/2021	-	-	-	16 077 051	-	-	2 322 532	-	-
00	REAMENAGMT BLOCS SANITAIR	25/02/2009	143	25/01/2021	5 101 253	3 400 260	-	-	-	280 384	-	-	-
00	CONFORMITE INSTAL TERTIAI	08/03/2010	130	08/01/2021	14 318 240	8 755 202	-	-	-	924 178	-	-	-
00	GROUPE P400 BLACK STAR	01/01/2009	144	01/01/2021	12 275 351	7 441 931	-	-	1 296 258	805 570	266 879	-	-
00	G1V VAIRAA	01/01/1995	312	01/01/2021	209 613 487	205 203 448	-	-	-	735 007	-	-	-
00	G2V VAIRAA	01/01/1995	312	01/01/2021	199 276 627	195 084 064	-	-	-	698 761	-	-	-
00	G3V VAIRAA	01/01/1995	312	01/01/2021	192 670 160	188 616 589	-	-	-	675 595	-	-	-
00	G4V VAIRAA	01/01/1995	312	01/01/2021	138 316 183	135 406 161	-	-	-	485 004	-	-	-
00	TURBOGENERATEUR	17/10/2007	300	17/10/2032	816 129 202	-	435 535 937	-	-	-	-	-	42 288 141
00	PIECES GROUPE G1V G4V	01/12/2004	97	01/01/2013	2 458 859	2 458 859	-	-	-	-	-	-	-
00	PIECES GROUPE G1V G4V	01/06/2005	96	01/06/2013	3 056 707	3 056 707	-	-	-	-	-	-	-
00	PIECES TURBOGENERATEUR	01/10/2007	96	01/10/2015	38 195 343	34 414 004	-	-	-	5 041 785	-	-	-
00	PIECES GROUPE G1V G4V	01/01/2008	96	01/01/2016	9 742 656	9 257 137	-	-	-	485 519	-	-	-
00	A.N FILIERE VAIRAA	01/01/1985	432	01/01/2021	339 008 016	323 857 758	-	-	-	2 525 043	-	-	-
00	FILIERE TAHITI VAIRAA	01/01/1985	432	01/01/2021	-	-	-	-	-	-	-	-	-
00	FM FILIERE VAIRAA TAC	17/10/2007	159	17/01/2021	-	-	-	10 485 557	-	-	2 561 684	-	-
00	MODULE DBL TRAIT.FL VAIR.	01/07/2003	210	01/01/2021	22 906 122	19 715 626	-	-	-	531 749	-	-	-
00	TURBOGENERATEUR	17/10/2007	159	17/01/2021	105 341 382	76 132 599	-	-	-	4 832 335	-	-	-
00	TRVX HYDROCARBURE VRT	01/01/2010	132	01/01/2021	21 883 774	13 677 359	-	-	-	1 367 736	-	-	-
00	TURBOGENERATEUR	17/10/2007	159	17/01/2021	4 868 033	3 518 238	-	-	-	223 312	-	-	-
00	EXT MEMOIRE CONSIGATEUR V	01/07/2003	210	01/01/2021	365 639	314 711	-	-	-	8 488	-	-	-
00	TURBOGENERATEUR	17/10/2007	159	17/01/2021	81 858 709	59 161 141	-	-	-	3 755 112	-	-	-
00	INSTAL CAMERA IP VAIRAA	01/01/2013	96	01/01/2021	3 455 000	863 750	-	-	-	431 875	-	-	-
00	F.ENER-AUTOMATISAT*VAIRAA	01/11/2013	86	01/01/2021	58 808 863	9 573 536	-	-	-	8 205 888	-	-	-
00	MODIF CONVERTISSEUR ARMOI	01/01/2014	84	01/01/2021	1 647 815	235 402	-	-	-	235 402	-	-	-
00	ECREMAGE CANAL EAU DE MER	01/03/2005	190	01/01/2021	6 649 187	5 411 062	-	-	-	206 354	-	-	-
00	COMPRESSEUR D'AIR SDM1	01/01/2006	180	01/01/2021	7 521 948	5 829 510	-	-	-	282 073	-	-	-
00	TURBOGENERATEUR	17/10/2007	159	17/01/2021	30 066 301	21 729 595	-	-	-	1 379 234	-	-	-
00	TRVX INSONORISAT*BUREAUX	01/06/2009	139	01/01/2021	961 269	632 734	-	-	-	54 756	-	-	-
00	TURBOGENERATEUR	17/10/2007	159	17/01/2021	9 750 722	7 047 068	-	-	-	447 296	-	-	-
00	PASSERELLE ACCES DEPOT GO	01/01/2009	144	01/01/2021	3 774 487	2 561 260	-	-	-	202 205	-	-	-
00	EXT.SYST.PROTEC*INCENDIE	07/05/2009	140	07/01/2021	81 534 493	53 844 549	-	-	-	4 602 207	-	-	-
00	TRVX CENTRALE VAIRAA	01/01/2010	132	01/01/2021	3 873 927	2 421 204	-	-	-	242 121	-	-	-
00	INST EVENT SECU VAIRAA	01/03/2011	118	01/01/2021	1 715 235	916 764	-	-	-	133 079	-	-	-
00	TURBOGENERATEUR	17/10/2007	159	17/01/2021	3 639 052	2 630 025	-	-	-	166 935	-	-	-
00	CELLULES VAIRAA	01/01/1985	432	01/01/2021	-	-	-	-	-	-	-	-	-
00	A.N CELLULES VAIRAA	01/01/1985	432	01/01/2021	13 327 988	13 325 433	-	-	-	426	-	-	-
00	CESSION CENTRALE VAIRAA				-	-	-	-	-	117 551	-	-	-
00	<b>TOTAL CENTRALE VAIRAA</b>				<b>2 836 123 905</b>	<b>1 746 287 179</b>	<b>435 535 937</b>	<b>27 858 866</b>	<b>884 949 551</b>	<b>48 037 240</b>	<b>5 151 095</b>	<b>33 065 412</b>	<b>42 288 141</b>
00	TER.BROTHERSON 3006M² PUN	04/06/2008	0	04/06/2008	168 845 155	-	-	-	-	-	-	-	-
00	CLOTURE TERRAIN PAPATI	01/01/2013	0	01/01/2013	3 999 600	-	-	-	-	-	-	-	-
00	FMERE PAPATI PUNARUU	01/01/2013	420	01/01/2048	-	-	-	-	-	-	-	-	-
00	CONTENEUR PAPATI PUNARUU	01/01/2013	420	01/01/2048	4 738 763	-	270 786	-	-	-	-	-	135 393

Ets	Composants	Date de mise en service	Durée Amort	Date de fin de vie	Valeur Brute	Amortissement technique	Amortissement technique pour ordre	Provision pour renouvellement	Provision pour amortissement de caducité (y/c PRU)	Dotation/Reprise Global			ATO +/-
										AT	PR	Caducité	
00	FG WILSON P250HE PUURAI S	12/10/2006	84	12/10/2013	8 778 846	8 778 846	-	552 533	-	-	-	-	
00	FG WILSON P250HE PUURAI S	12/10/2006	84	12/10/2013	8 778 846	8 778 846	-	552 533	-	-	-	-	
00	FG WILSON P250	04/07/2008	84	04/07/2015	11 405 290	10 329 757	-	-	2 115 804	-	-	-	
00	CUMMINS 1400KVA CONTINENT	01/01/1998	180	01/01/2013	65 177 321	65 177 321	-	2 602 233	-	-	-	-	
00	FMERE FILIERE PAPATI	01/01/2013	300	01/01/2038	-	-	-	-	-	-	-	-	
00	COMB.CHANG.BAIE INFO PUNA	01/01/2013	300	01/01/2038	204 484	-	16 358	-	-	-	-	8 179	
00	CAMERA SURVEILLANCE PAPAT	14/02/2013	300	14/02/2038	817 685	-	61 508	-	-	-	-	32 707	
00	TOTAL AUTRES PRODUCTION TAHITI				272 745 990	93 064 770	348 652	3 707 299	157 340 046	2 115 804	-	7 629 442	176 279
00	TOTAL PRODUCTION TAHITI				19 554 630 705	9 925 255 043	2 240 678 551	3 394 831 498	11 307 964 964	304 233 659	149 784 279	335 590 289	303 458 982
00	POSTE PAPENOO PK19 C/MONT	01/01/1965	300	01/01/1990	917 157	917 157	-	5 442 843	-	-	-	-	
00	POSTE SOCREDO	01/01/1968	300	01/01/1993	431 089	431 089	-	2 427 622	-	-	-	-	
00	POSTE FACE HOPITAL VAIAMI	01/01/1972	300	01/01/1997	675 741	675 741	-	2 182 970	-	-	-	-	
00	POSTE PUNAAUIA PK13 PUNA1	01/01/1972	300	01/01/1997	675 741	675 741	-	2 182 970	-	-	-	-	
00	POSTE PUNAAUIA PK13 PUNA2	01/01/1972	300	01/01/1997	675 741	675 741	-	2 182 970	-	-	-	-	
00	POSTE LOT SETIL ECOL PRIM	01/01/1973	300	01/01/1998	789 564	789 564	-	2 069 147	-	-	-	-	
00	POSTE HELLEMONT AV VAIRAA	01/01/1973	300	01/01/1998	789 564	789 564	-	2 069 147	-	-	-	-	
00	POSTE HOTEL TAHITI	01/01/1973	300	01/01/1998	789 564	789 564	-	2 069 147	-	-	-	-	
00	POSTE SETIL P1	01/01/1973	300	01/01/1998	789 564	789 564	-	2 069 147	-	-	-	-	
00	POSTE LOTISSEMENT MATAVAI	01/01/1973	300	01/01/1998	789 564	789 564	-	2 069 147	-	-	-	-	
00	POSTE CITE DES FONCTIONNA	01/01/1973	300	01/01/1998	789 564	789 564	-	2 069 147	-	-	-	-	
00	POSTE TAINA 5	01/01/1973	300	01/01/1998	789 564	789 564	-	2 069 147	-	-	-	-	
00	POSTE RDC PAMATAI	01/01/1974	300	01/01/1999	1 018 476	1 018 476	-	1 840 235	-	-	-	-	
00	POSTE LOTISSEMENT LES VINIS	01/01/1974	300	01/01/1999	1 018 476	1 018 476	-	1 840 235	-	-	-	-	
00	POSTE LOT PUNAV C/MT PTE1	01/01/1974	300	01/01/1999	1 018 476	1 018 476	-	1 840 235	-	-	-	-	
00	POSTE PUNAVAI C/MTPK13 P2	01/01/1974	300	01/01/1999	1 018 476	1 018 476	-	1 840 235	-	-	-	-	
00	POSTE LOT VETEA2-DESCENTE	01/01/1974	300	01/01/1999	1 018 476	1 018 476	-	1 840 235	-	-	-	-	
00	POSTE IMM TIARE BAR Q/COM	01/01/1975	300	01/01/2000	961 824	961 824	-	1 896 887	-	-	-	-	
00	POSTE MESSAGERIES MARITIM	01/01/1975	300	01/01/2000	961 824	961 824	-	1 896 887	-	-	-	-	
00	POSTE PAOFAI POSTE MJMC	01/01/1976	300	01/01/2001	1 033 354	1 033 354	-	1 825 357	-	-	-	-	
00	POSTE IMMEUBLE JARDONNET	01/01/1976	300	01/01/2001	1 033 354	1 033 354	-	1 825 357	-	-	-	-	
00	POSTE LOT AUTE2 POSTE 2	01/01/1977	300	01/01/2002	1 101 366	1 101 366	-	1 757 345	-	-	-	-	
00	POSTE ENTREE LOT AUTE3	01/01/1977	300	01/01/2002	1 101 366	1 101 366	-	1 757 345	-	-	-	-	
00	POSTE CITE GRAND	01/01/1978	300	01/01/2003	1 148 086	1 148 086	-	1 710 625	-	-	-	-	
00	POSTE L'ENTREE LOT AUTE 1	01/01/1978	300	01/01/2003	1 148 086	1 148 086	-	1 710 625	-	-	-	-	
00	POSTE COL DU TAHARAA	01/01/1978	300	01/01/2003	1 148 086	1 148 086	-	1 710 625	-	-	-	-	
00	POSTE CITE VILLIERME BAS	01/01/1978	300	01/01/2003	1 148 086	1 148 086	-	1 710 625	-	-	-	-	
00	POSTE LOT VETEA 1 POSTE 1	01/01/1978	300	01/01/2003	1 148 086	1 148 086	-	1 710 625	-	-	-	-	
00	POSTE IMM INVESTISI MAMAO	01/01/1979	300	01/01/2004	1 300 653	1 300 653	-	1 558 058	-	-	-	-	
00	POSTE TAINA 3	01/01/1979	300	01/01/2004	1 300 653	1 300 653	-	1 558 058	-	-	-	-	
00	POSTE IMM.PINSON RUE BERN	01/01/1979	300	01/01/2004	1 300 653	1 300 653	-	1 558 058	-	-	-	-	
00	POSTE LOTUS AU POSTE 2	01/01/1979	300	01/01/2004	1 300 653	1 300 653	-	1 558 058	-	-	-	-	
00	POSTE LOT LOTUS AU P3	01/01/1979	300	01/01/2004	1 300 653	1 300 653	-	1 558 058	-	-	-	-	
00	POSTE LOTIS HEIRI	01/01/1979	300	01/01/2004	1 300 653	1 300 653	-	1 558 058	-	-	-	-	
00	POSTE PAMATAI LDG	01/01/1979	300	01/01/2004	1 300 653	1 300 653	-	1 558 058	-	-	-	-	
00	POSTE CITE DE L'AIR NO 3	01/01/1979	300	01/01/2004	1 300 653	1 300 653	-	1 558 058	-	-	-	-	
00	POSTE LOTISSEMENT LOTUS	01/01/1979	300	01/01/2004	1 300 653	1 300 653	-	1 558 058	-	-	-	-	
00	POSTE LOT LOTUS AU P4	01/01/1979	300	01/01/2004	1 300 653	1 300 653	-	1 558 058	-	-	-	-	
00	POSTE LOT LOTUS	01/01/1979	300	01/01/2004	1 300 653	1 300 653	-	1 558 058	-	-	-	-	
00	POSTE DERRIERE B.T.	01/01/1979	300	01/01/2004	1 300 653	1 300 653	-	1 558 058	-	-	-	-	
00	POSTE LOT MAHINARAMA TOPA	01/01/1979	300	01/01/2004	1 300 653	1 300 653	-	1 558 058	-	-	-	-	
00	POSTE CITE DE L'AIR NO 1	01/01/1979	300	01/01/2004	1 300 653	1 300 653	-	1 558 058	-	-	-	-	

Ets	Composants	Date de mise en service	Durée Amort	Date de fin de vie	Valeur Brute	Amortissement technique	Amortissement technique pour ordre	Provision pour renouvellement	Provision pour amortissement de caducité (y/c PRU)	Dotation/Reprise Global			ATO +/-
										AT	PR	Caducité	
00	POSTE CITE DE L'AIR NO 2	01/01/1979	300	01/01/2004	1 300 653	1 300 653	-	1 558 058	-	-	-	-	
00	POSTE OPT FRONT DE MER	01/01/1980	300	01/01/2005	1 418 624	1 418 624	-	1 535 196	-	-	-	-	
00	POSTE ZONE GAZ A MOTU UTA	01/01/1980	300	01/01/2005	1 418 624	1 418 624	-	1 535 196	-	-	-	-	
00	POSTE LOTISSEMENT HEIRI	01/01/1980	300	01/01/2005	1 418 624	1 418 624	-	1 535 196	-	-	-	-	
00	POSTE RUE CHARLES VIENOT	01/01/1980	300	01/01/2005	1 418 624	1 418 624	-	1 535 196	-	-	-	-	
00	POSTE MOTU TAHIRI FAAA	01/01/1980	300	01/01/2005	1 418 624	1 418 624	-	1 535 196	-	-	-	-	
00	POSTE LOTISSEMENT MANINI	01/01/1980	300	01/01/2005	1 418 624	1 418 624	-	1 535 196	-	-	-	-	
00	POSTE PARKING IMM JISSANG	01/01/1980	300	01/01/2005	1 418 624	1 418 624	-	1 535 196	-	-	-	-	
00	POSTE CITE SMITH	01/01/1980	300	01/01/2005	1 418 624	1 418 624	-	1 535 196	-	-	-	-	
00	POSTE RDO ST HILAIRE	01/01/1980	300	01/01/2005	1 418 624	1 418 624	-	1 535 196	-	-	-	-	
00	POSTE LOTISSEMENT JAY	01/01/1980	300	01/01/2005	1 418 624	1 418 624	-	1 535 196	-	-	-	-	
00	POSTE IMPRIMERIE OFFICIEL	01/01/1980	300	01/01/2005	1 418 624	1 418 624	-	1 535 196	-	-	-	-	
00	POSTE RDO ECHANGEUR PAMAT	01/01/1980	300	01/01/2005	1 418 624	1 418 624	-	1 535 196	-	-	-	-	
00	POSTE LOT VETEA2 DER.POST	01/01/1980	300	01/01/2005	1 418 624	1 418 624	-	1 535 196	-	-	-	-	
00	POSTE RES.DU PARADIS POS3	01/01/1980	300	01/01/2005	1 418 624	1 418 624	-	1 535 196	-	-	-	-	
00	POSTE DE LIVRAISON PK13	01/01/1980	300	01/01/2005	1 418 624	1 418 624	-	1 535 196	-	-	-	-	
00	POSTE TAINA 4	01/01/1981	300	01/01/2006	1 573 540	1 573 540	-	1 424 588	-	-	-	-	
00	POSTE RESIDENCE ARAHIRI	01/01/1981	300	01/01/2006	1 573 540	1 573 540	-	1 424 588	-	-	-	-	
00	POSTE TAINA 2	01/01/1981	300	01/01/2006	1 573 540	1 573 540	-	1 424 588	-	-	-	-	
00	POSTE ZONE DOUAN.MOTU UTA	01/01/1981	300	01/01/2006	1 573 540	1 573 540	-	1 424 588	-	-	-	-	
00	POSTE IMM EDT VAIRAATO A	01/01/1981	300	01/01/2006	1 573 540	1 573 540	-	1 424 588	-	-	-	-	
00	POSTE PRES IMM TIKI CHIMI	01/01/1981	300	01/01/2006	1 573 540	1 573 540	-	1 424 588	-	-	-	-	
00	POSTE ARUE CABIN M.CAUDEL	01/01/1981	300	01/01/2006	1 573 540	1 573 540	-	1 424 588	-	-	-	-	
00	POSTE ZI PUNARUU POSTE 1	01/01/1981	300	01/01/2006	1 573 540	1 573 540	-	1 424 588	-	-	-	-	
00	POSTE TAINA 6	01/01/1982	300	01/01/2007	1 742 700	1 742 700	-	1 300 400	-	-	-	-	
00	POSTE ZI PUNARUU	01/01/1982	300	01/01/2007	1 742 700	1 742 700	-	1 300 400	-	-	-	-	
00	POSTE FAC.MAIS.JEUN.PIRAE	01/01/1982	300	01/01/2007	1 742 700	1 742 700	-	1 300 400	-	-	-	-	
00	POSTE LOT.TOPARAA MAHANA	01/01/1982	300	01/01/2007	1 742 700	1 742 700	-	1 300 400	-	-	-	-	
00	POSTE LOT TE ANUHE	01/01/1982	300	01/01/2007	1 742 700	1 742 700	-	1 300 400	-	-	-	-	
00	POSTE LOT DU LOTUS	01/01/1982	300	01/01/2007	1 742 700	1 742 700	-	1 300 400	-	-	-	-	
00	POSTE YET SING R.CH.VIENO	01/01/1982	300	01/01/2007	1 742 700	1 742 700	-	1 300 400	-	-	-	-	
00	POSTE ZI PUNARUU	01/01/1982	300	01/01/2007	1 742 700	1 742 700	-	1 300 400	-	-	-	-	
00	POSTE LOTISSEMENT JAY	01/01/1982	300	01/01/2007	1 742 700	1 742 700	-	1 300 400	-	-	-	-	
00	POSTE ZI PUNARUU POSTE N2	01/01/1982	300	01/01/2007	1 742 700	1 742 700	-	1 300 400	-	-	-	-	
00	POSTE PATER 1 PIRAE	01/01/1982	300	01/01/2007	1 742 700	1 742 700	-	1 300 400	-	-	-	-	
00	POSTE LOT SOCR.PAMATAI BA	01/01/1982	300	01/01/2007	1 742 700	1 742 700	-	1 300 400	-	-	-	-	
00	POSTE HOT.KON TIKI 1ER ET	01/01/1982	300	01/01/2007	1 742 700	1 742 700	-	1 300 400	-	-	-	-	
00	POSTE COURS CENTR.VAIRAAT	01/01/1983	300	01/01/2008	1 927 221	1 927 221	-	1 161 525	-	-	-	-	
00	POSTE RDO PUURAI	01/01/1983	300	01/01/2008	1 927 221	1 927 221	-	1 161 525	-	-	-	-	
00	POSTE LOT TAAPUNA POSTE1	01/01/1983	300	01/01/2008	1 927 221	1 927 221	-	1 161 525	-	-	-	-	
00	POSTE LOT BALDWIN PAEA	01/01/1984	300	01/01/2009	2 179 595	2 179 595	-	955 482	-	-	-	-	
00	POSTE ZI PUNARUU AU P6	01/01/1984	300	01/01/2009	2 179 595	2 179 595	-	955 482	-	-	-	-	
00	POSTE TAAPUNA P2	01/01/1984	300	01/01/2009	2 179 595	2 179 595	-	955 482	-	-	-	-	
00	POSTE LOT AUTEZ DERN POST	01/01/1984	300	01/01/2009	2 179 595	2 179 595	-	955 482	-	-	-	-	
00	POSTE LOT TEMARUATA PK16	01/01/1984	300	01/01/2009	2 179 595	2 179 595	-	955 482	-	-	-	-	
00	POSTE LOT TEMARUATA PK16	01/01/1984	300	01/01/2009	2 179 595	2 179 595	-	955 482	-	-	-	-	
00	POSTE LIVRAIS.RADIO MAHIN	01/01/1984	300	01/01/2009	2 179 595	2 179 595	-	955 482	-	-	-	-	
00	POSTE RESDCE SCI FARA NUI	01/01/1985	300	01/01/2010	2 268 558	2 268 558	-	913 545	-	-	-	-	
00	POSTE LOTISSEMENT VAIOPU	01/01/1985	300	01/01/2010	2 268 558	2 268 558	-	913 545	-	-	-	-	
00	POSTE LOTISSEMENT VETEA 2	01/01/1985	300	01/01/2010	2 268 558	2 268 558	-	913 545	-	-	-	-	
00	POSTE LOT BACCINO	01/01/1985	300	01/01/2010	2 268 558	2 268 558	-	913 545	-	-	-	-	

Ets	Composants	Date de mise en service	Durée Amort	Date de fin de vie	Valeur Brute	Amortissement technique	Amortissement technique pour ordre	Provision pour renouvellement	Provision pour amortissement de caducité (y/c PRU)	Dotation/Reprise Global			ATO +/-
										AT	PR	Caducité	
00	POSTE LOT VETEA POSTE 2	01/01/1985	300	01/01/2010	2 268 558	2 268 558	-	913 545	-	-	-	-	
00	POSTE VAL.TIPAER.LOT.FENU	01/01/1986	300	01/01/2011	809 474	809 474	-	328 726	-	-	-	-	
00	POSTE ZI PAPEAVA	01/01/1986	300	01/01/2011	2 297 020	2 297 020	-	932 815	-	-	-	-	
00	POSTE MARINA TAINA C/MER	01/01/1986	300	01/01/2011	2 297 020	2 297 020	-	932 815	-	-	-	-	
00	POSTE LOT TOAROTU-RAHI	01/01/1986	300	01/01/2011	2 297 020	2 297 020	-	932 815	-	-	-	-	
00	POSTE VALLEE DE MISSION	01/01/1986	300	01/01/2011	298 104	298 104	-	121 060	-	-	-	-	
00	POSTE DERR.LYCEE GAUGUIN	01/01/1986	300	01/01/2011	2 297 020	2 297 020	-	932 815	-	-	-	-	
00	POSTE IMM RUPERUPE TAUNOA	01/01/1987	300	01/01/2012	830 937	830 937	-	324 336	-	-	-	-	
00	POSTE PTE GUILLEMET TEMAR	01/01/1987	300	01/01/2012	2 357 925	2 357 925	-	920 357	-	-	-	-	
00	POSTE REDCE LOTUS TRCHE H	01/01/1987	300	01/01/2012	2 357 925	2 357 925	-	920 357	-	-	-	-	
00	POSTE LOT LES ALIZES MAHI	01/01/1987	300	01/01/2012	2 357 925	2 357 925	-	920 357	-	-	-	-	
00	POSTE LOT TETAVAKE PK 9,8	01/01/1987	300	01/01/2012	2 357 925	2 357 925	-	920 357	-	-	-	-	
00	POSTE LOTISSEMENT TAAPUNA	01/01/1987	300	01/01/2012	2 357 925	2 357 925	-	920 357	-	-	-	-	
00	POSTE LOT TEURUA ARUE PK4	01/01/1987	300	01/01/2012	830 937	830 937	-	324 336	-	-	-	-	
00	POSTE TIARE VILLAGE JAMBO	01/01/1987	300	01/01/2012	830 937	830 937	-	324 336	-	-	-	-	
00	POSTE PRES IMM GUYENNE FA	01/01/1987	300	01/01/2012	830 937	830 937	-	324 336	-	-	-	-	
00	POSTE AV CDT CHESSE MAMAO	01/01/1988	300	01/01/2013	1 564 200	1 564 200	-	593 000	-	-	-	-	
00	POSTE IMM CHANG KI SANG	01/01/1988	300	01/01/2013	850 261	850 261	-	322 341	-	-	-	-	
00	POSTE DEBUT ANTENNE TAINA	01/01/1988	300	01/01/2013	2 412 761	2 412 761	-	914 696	-	-	-	-	
00	POSTE LOT CHIN FOO RT VET	01/01/1988	300	01/01/2013	2 412 761	2 412 761	-	914 696	-	-	-	-	
00	POSTE LOT TETAVAKE VIL.P2	01/01/1988	300	01/01/2013	2 412 761	2 412 761	-	914 696	-	-	-	-	
00	POSTE LOT TIA ARII PAMATA	01/01/1988	300	01/01/2013	850 261	850 261	-	322 341	-	-	-	-	
00	POSTE LOT TETAVAKE VILLAG	01/01/1988	300	01/01/2013	2 412 761	2 412 761	-	914 696	-	-	-	-	
00	POSTE IMM SCI TEMAeva	01/01/1989	300	01/01/2014	2 503 992	2 503 992	-	873 377	-	-	-	-	
00	POSTE NLE MAIRIE PPT R.C	01/01/1989	300	01/01/2014	1 623 345	1 623 345	-	566 213	-	-	-	-	
00	POSTE IMM SCI TEREMA2 OPT	01/01/1989	300	01/01/2014	1 623 345	1 623 345	-	566 213	-	-	-	-	
00	POSTE LOT TETAVAKE DER.PO	01/01/1989	300	01/01/2014	2 503 992	2 503 992	-	873 377	-	-	-	-	
00	POSTE QUAI DES PETROLIERS	01/01/1989	300	01/01/2014	1 623 345	1 623 345	-	566 213	-	-	-	-	
00	POSTE EC.MATERNELLE PIRAE	01/01/1989	300	01/01/2014	2 503 992	2 503 992	-	873 377	-	-	-	-	
00	POSTE CITE JAY POSTE N*2	01/01/1989	300	01/01/2014	2 503 992	2 503 992	-	873 377	-	-	-	-	
00	POSTE LOT VAITERUPE PK22	01/01/1990	300	01/01/2015	894 647	894 647	-	313 397	-	43 363	28 491	-	
00	POSTE IMM L.GEORG.MET.ART	01/01/1990	300	01/01/2015	894 647	894 647	-	313 397	-	43 363	28 491	-	
00	POSTE C.E.S.AVENUE BRUAT	01/01/1990	300	01/01/2015	2 538 713	2 538 713	-	889 316	-	123 048	80 847	-	
00	POSTE LOGMT OTHS PAPEAVA	01/01/1990	300	01/01/2015	894 647	894 647	-	313 397	-	43 363	28 491	-	
00	POSTE HAUTS DU TIRA MISS*	01/01/1990	300	01/01/2015	1 645 855	1 645 855	-	576 547	-	79 772	52 414	-	
00	POSTE DIGUE OUEST MOTU-UT	01/01/1990	300	01/01/2015	2 538 713	2 538 713	-	889 316	-	123 048	80 847	-	
00	POSTE LOT AINAHAU NUI PUN	01/01/1991	300	01/01/2016	2 589 402	2 467 160	-	815 877	-	122 241	74 170	-	
00	POSTE PORT AUTON.FARE-UTE	01/01/1991	300	01/01/2016	2 589 402	2 467 160	-	815 877	-	122 241	74 170	-	
00	POSTE LOT TITIORO UTA	01/01/1991	300	01/01/2016	1 678 717	1 599 468	-	528 935	-	79 250	48 085	-	
00	POSTE RSDCE FARE ATA A OR	01/01/1991	300	01/01/2016	912 510	869 432	-	287 516	-	43 078	26 137	-	
00	POSTE LOT TEMAURI TITIORO	01/01/1991	300	01/01/2016	912 510	869 432	-	287 516	-	43 078	26 137	-	
00	POSTE IMM YERSIN MICHEL	01/01/1991	300	01/01/2016	912 510	869 432	-	287 516	-	43 078	26 137	-	
00	POSTE CPLEXE SPORT.PUNARU	01/01/1991	300	01/01/2016	912 510	869 432	-	287 516	-	43 078	26 137	-	
00	POSTE PRES STADE FAUTAUA	01/01/1992	300	01/01/2017	2 624 335	2 382 152	-	767 721	-	121 092	69 793	-	
00	POSTE STAT*EPURAT*HT OUTU	01/01/1992	300	01/01/2017	1 701 364	1 544 355	-	497 717	-	78 505	45 247	-	
00	POSTE FARE-UTE	01/01/1992	300	01/01/2017	2 624 335	2 382 152	-	767 721	-	121 092	69 793	-	
00	POSTE LOT HAMUTA VAL2 PIR	01/01/1992	300	01/01/2017	924 821	839 474	-	270 545	-	42 673	24 595	-	
00	POSTE LOT HAUT DE OUTUMAO	01/01/1992	300	01/01/2017	1 701 364	1 544 355	-	497 717	-	78 505	45 247	-	
00	POSTE VIEUX LOTUS P7 PUNA	01/01/1992	300	01/01/2017	2 624 335	2 382 152	-	767 721	-	121 092	69 793	-	
00	POSTE CARREFOUR MAEVA BEA	01/01/1993	300	01/01/2018	2 678 538	2 315 105	-	711 919	-	121 145	64 719	-	
00	POSTE ZONE RESDTLLE ATIMA	01/01/1993	300	01/01/2018	2 678 538	2 315 105	-	711 919	-	121 145	64 719	-	

Ets	Composants	Date de mise en service	Durée Amort	Date de fin de vie	Valeur Brute	Amortissement technique	Amortissement technique pour ordre	Provision pour renouvellement	Provision pour amortissement de caducité (y/c PRU)	Dotation/Reprise Global			ATO +/-
										AT	PR	Caducité	
00	POSTE FACE GENDARMER.PAEA	01/01/1993	300	01/01/2018	1 736 505	1 500 890	-	461 538	78 539	41 958	-	-	
00	POSTE LIVRAIS.MATATI.PK10	01/01/1993	300	01/01/2018	2 678 538	2 315 105	-	711 919	121 145	64 719	-	-	
00	POSTE RSDCE LES ORCHIDEES	01/01/1994	300	01/01/2019	2 701 790	2 221 564	-	686 837	120 057	62 440	-	-	
00	POSTE LOT JEUN.MENAG.ATIM	01/01/1994	300	01/01/2019	2 701 790	2 221 564	-	686 837	120 057	62 440	-	-	
00	POSTE LOT ALOHA N°1 PUNAV	01/01/1994	300	01/01/2019	2 701 790	2 221 564	-	686 837	120 057	62 440	-	-	
00	POSTE LOT ALOHA P2 PUNAVA	01/01/1994	300	01/01/2019	2 701 790	2 221 564	-	686 837	120 057	62 440	-	-	
00	POSTE STA°PPAG.CT.165 LOT	01/01/1994	300	01/01/2019	2 701 790	2 221 564	-	686 837	120 057	62 440	-	-	
00	POSTE CITE VAITAVATAVA	01/01/1995	300	01/01/2020	963 829	753 027	-	232 084	42 161	21 098	-	-	
00	POSTE LOT JJ LEQUERE PK13	01/01/1995	300	01/01/2020	2 735 028	2 136 840	-	658 580	119 637	59 870	-	-	
00	POSTE LOT MAMAIA PIC VERT	01/01/1995	300	01/01/2020	2 735 028	2 136 840	-	658 580	119 637	59 870	-	-	
00	POSTE LOT PUNAV.NUI TRCH3	01/01/1995	300	01/01/2020	2 735 028	2 136 840	-	658 580	119 637	59 870	-	-	
00	POSTE IMM COWAN A PAMATAI	31/01/1995	300	31/01/2020	963 829	753 027	-	233 201	42 161	21 200	-	-	
00	POSTE PRES SALLE AORAI TH	01/01/1996	300	01/01/2021	978 445	725 236	-	252 606	42 202	20 146	-	-	
00	LOT LES HAUTS MAHINARAMA	01/01/1996	300	01/01/2021	2 776 505	2 057 982	-	628 845	119 754	57 168	-	-	
00	POSTE DIADEME PRES IEOM	01/01/1996	300	01/01/2021	2 776 505	2 057 982	-	628 845	119 754	57 168	-	-	
00	POSTE LOT SOCIAL ATIMA	01/01/1997	300	01/01/2022	2 816 707	1 977 012	-	603 702	119 957	54 882	-	-	
00	POSTE LOT VAIAVA FARE-UTE	01/01/1997	300	01/01/2022	2 816 707	1 977 012	-	603 702	119 957	54 882	-	-	
00	POSTE LOT PURE ORA MISSIO	01/01/1997	300	01/01/2022	2 816 707	1 977 012	-	603 702	119 957	54 882	-	-	
00	POSTE RESDCE CHALET PATER	01/01/1997	300	01/01/2022	2 816 707	1 977 012	-	603 702	119 957	54 882	-	-	
00	POSTE CITE TRANSIT FATAUA	01/01/1997	300	01/01/2022	2 816 707	1 977 012	-	603 702	119 957	54 882	-	-	
00	POSTE LOTISSEMENT TERUA 2	01/01/1997	300	01/01/2022	1 826 080	1 281 700	-	391 380	77 768	35 580	-	-	
00	POSTE AUTE 3 P1	01/01/1997	300	01/01/2022	2 816 707	1 977 012	-	603 702	119 957	54 882	-	-	
00	POSTE LOTISSEMENT ATIMA	01/01/1997	300	01/01/2022	1 826 080	1 281 700	-	391 380	77 768	35 580	-	-	
00	POSTE INTERCONNEX°PA.PK30	01/01/1997	300	01/01/2022	6 266 551	4 398 408	-	1 343 100	266 877	122 100	-	-	
00	POSTE ATELIER RELAIS TIPA	01/01/1997	300	01/01/2022	1 826 080	1 281 700	-	391 380	77 768	35 580	-	-	
00	POSTE ZI PUNARUU	01/01/1998	300	01/01/2023	2 860 718	1 897 202	-	579 487	120 440	52 681	-	-	
00	POSTE LOT OVIRI	01/01/1998	300	01/01/2023	2 860 718	1 897 202	-	579 487	120 440	52 681	-	-	
00	POSTE TAHITI QUINC.FA.UTE	01/01/1998	300	01/01/2023	1 854 612	1 229 960	-	375 683	78 082	34 153	-	-	
00	POSTE ZONE UNIV. OUTUMAORO	01/01/1998	300	01/01/2023	2 860 718	1 897 202	-	579 487	120 440	52 681	-	-	
00	POSTE GIRATOIRE DE ARUE	01/01/1998	300	01/01/2023	1 854 612	1 229 960	-	375 683	78 082	34 153	-	-	
00	POSTE LES HAUTS MAHINARAM	01/01/1998	300	01/01/2023	2 860 718	1 897 202	-	579 487	120 440	52 681	-	-	
00	POSTE PRES PHARMA.NAHOATA	01/01/1998	300	01/01/2023	2 860 718	1 897 202	-	579 487	120 440	52 681	-	-	
00	POSTE LOT PUNAV.NUI TRCH3	01/01/1998	300	01/01/2023	2 860 718	1 897 202	-	579 487	120 440	52 681	-	-	
00	POSTE R.F.C.LOT SOC.PU.NUI	01/01/1998	300	01/01/2023	2 860 718	1 897 202	-	579 487	120 440	52 681	-	-	
00	POSTE GIR.MARINE NATIONAL	01/01/1998	300	01/01/2023	1 854 612	1 229 960	-	375 683	78 082	34 153	-	-	
00	POSTE STE THERESE	01/01/1999	300	01/01/2024	1 882 293	1 176 490	-	362 329	78 423	32 939	-	-	
00	POSTE RSDCE HEIMOANARII	01/01/1999	300	01/01/2024	1 023 169	639 513	-	196 955	42 629	17 905	-	-	
00	POSTE PRES STADE ARUE YAT	01/01/1999	300	01/01/2024	1 882 293	1 176 490	-	362 329	78 423	32 939	-	-	
00	POSTE RSDCE TUTUAPARE PAM	01/01/1999	300	01/01/2024	2 903 416	1 814 717	-	558 888	120 966	50 808	-	-	
00	POSTE IMM SPELEC FACE COL	01/01/1999	300	01/01/2024	2 903 416	1 814 717	-	558 888	120 966	50 808	-	-	
00	POSTE RSDCE ANANI PUNAAUI	01/01/1999	300	01/01/2024	1 023 169	639 513	-	196 955	42 629	17 905	-	-	
00	POSTE SACREE COEUR ARUE	01/01/1999	300	01/01/2024	1 882 293	1 176 490	-	362 329	78 423	32 939	-	-	
00	POSTE PUNA.PK12 GIRATOIRE	01/01/1999	300	01/01/2024	1 882 293	1 176 490	-	362 329	78 423	32 939	-	-	
00	POSTE DE LIVRAISON SMPP	01/01/1999	300	01/01/2024	1 882 293	1 176 490	-	362 329	78 423	32 939	-	-	
00	POSTE REPARTI°MAHINA PK11	01/01/1999	300	01/01/2024	2 903 416	1 814 717	-	558 888	120 966	50 808	-	-	
00	POSTE PORT DE PECHE F.UTE	01/01/2000	300	01/01/2025	1 914 439	1 124 401	-	348 204	79 004	31 655	-	-	
00	POSTE GIRATOIRE PUNAVAI	01/01/2000	300	01/01/2025	1 914 439	1 124 401	-	348 204	79 004	31 655	-	-	
00	POSTE LES HAUTS MATATIA	01/01/2000	300	01/01/2025	2 953 000	1 734 375	-	537 097	121 863	48 827	-	-	
00	POSTE FACE MUSEE NORMAN H	01/01/2000	300	01/01/2025	2 953 000	1 734 375	-	537 097	121 863	48 827	-	-	
00	POSTE LES BALCONS TEPAPA	01/01/2000	300	01/01/2025	2 953 000	1 734 375	-	537 097	121 863	48 827	-	-	
00	POSTE IMM SCA TORIKI PPT	01/01/2000	300	01/01/2025	2 953 000	1 734 375	-	537 097	121 863	48 827	-	-	

Ets	Composants	Date de mise en service	Durée Amort	Date de fin de vie	Valeur Brute	Amortissement technique	Amortissement technique pour ordre	Provision pour renouvellement	Provision pour amortissement de caducité (y/c PRU)	Dotation/Reprise Global			ATO +/-
										AT	PR	Caducité	
00	POSTE GIRATO.MARCHE PIRAE	01/01/2000	300	01/01/2025	1 914 439	1 124 401	-	348 204	-	79 004	31 655	-	-
00	POSTE SCI MAYEVA EX BAMBO	01/01/2000	300	01/01/2025	2 953 000	1 734 375	-	537 097	-	121 863	48 827	-	-
00	POSTE RTE TAUNOA COLG.PPT	01/01/2001	300	01/01/2026	2 995 632	1 647 653	-	521 203	-	122 543	47 382	-	-
00	POSTE LOT MIRI P1	01/01/2001	300	01/01/2026	2 995 632	1 647 653	-	521 203	-	122 543	47 382	-	-
00	POSTE ECHGR.AEROP.BAT.AIR	01/01/2001	300	01/01/2026	2 995 632	1 647 653	-	521 203	-	122 543	47 382	-	-
00	POSTE RTE VAL.HAMUTA	01/01/2001	300	01/01/2026	2 995 632	1 647 653	-	521 203	-	122 543	47 382	-	-
00	POSTE FACE URANIE	01/01/2001	300	01/01/2026	2 995 632	1 647 653	-	521 203	-	122 543	47 382	-	-
00	POSTE LES CTAUX DE HAMUTA	01/01/2001	300	01/01/2026	1 055 666	580 636	-	183 675	-	43 184	16 697	-	-
00	POSTE MAIRIE DE PIRAE	01/01/2001	300	01/01/2026	2 995 632	1 647 653	-	521 203	-	122 543	47 382	-	-
00	POSTE LOT MIRI P3	01/01/2001	300	01/01/2026	2 995 632	1 647 653	-	521 203	-	122 543	47 382	-	-
00	POSTE LOT MIRI P.CABINE 4	01/01/2001	300	01/01/2026	2 995 632	1 647 653	-	521 203	-	122 543	47 382	-	-
00	POSTE ENTREE S/RTE CEINT.	01/01/2001	300	01/01/2026	2 995 632	1 647 653	-	521 203	-	122 543	47 382	-	-
00	POSTE RESDCE GADIOT PIRAE	01/01/2001	300	01/01/2026	2 995 632	1 647 653	-	521 203	-	122 543	47 382	-	-
00	POSTE LOT VAIOPU 2	01/01/2001	300	01/01/2026	2 995 632	1 647 653	-	521 203	-	122 543	47 382	-	-
00	POSTE LOT MIRI P2	01/01/2001	300	01/01/2026	2 995 632	1 647 653	-	521 203	-	122 543	47 382	-	-
00	POSTE SCI TIPAERUI NUI	01/01/2002	300	01/01/2027	3 057 428	1 568 633	-	497 959	-	124 066	45 269	-	-
00	POSTE RTE LOT TETAVAKE	01/01/2002	300	01/01/2027	3 057 428	1 568 633	-	497 959	-	124 066	45 269	-	-
00	POSTE LOT JADE A TIPAERUI	01/01/2002	300	01/01/2027	1 982 140	1 016 950	-	322 828	-	80 433	29 348	-	-
00	POSTE CPLEX SPORTI.FEI PI	01/01/2002	300	01/01/2027	1 077 443	552 788	-	175 483	-	43 721	15 953	-	-
00	POSTE IMM MOEHAU PR.HINOI	01/01/2002	300	01/01/2027	1 077 443	552 788	-	175 483	-	43 721	15 953	-	-
00	POSTE LES HTS DES VALLONS	01/01/2002	300	01/01/2027	1 077 443	552 788	-	175 483	-	43 721	15 953	-	-
00	POSTE RESIDENCE REO ITI	01/01/2002	300	01/01/2027	1 982 140	1 016 950	-	322 828	-	80 433	29 348	-	-
00	POSTE LOT POEITI PUNAVAI	01/01/2002	300	01/01/2027	1 982 140	1 016 950	-	322 828	-	80 433	29 348	-	-
00	POSTE LOTUS 3	01/01/2002	300	01/01/2027	3 057 428	1 568 633	-	497 959	-	124 066	45 269	-	-
00	POSTE PAMATAI	01/01/2002	300	01/01/2027	1 982 140	1 016 950	-	322 828	-	80 433	29 348	-	-
00	POSTE RTE MATATIA	01/01/2002	300	01/01/2027	3 057 428	1 568 633	-	497 959	-	124 066	45 269	-	-
00	POSTE GIRATOIRE DE PUNARU	01/01/2002	300	01/01/2027	3 057 428	1 568 633	-	497 959	-	124 066	45 269	-	-
00	POSTE LIVRAISON CEP ARUE	01/01/2002	300	01/01/2027	1 077 443	552 788	-	175 483	-	43 721	15 953	-	-
00	POSTE GIRAT.LAFAYETTE ARU	01/01/2003	300	01/01/2028	3 112 462	1 482 762	-	480 161	-	125 361	43 651	-	-
00	POSTE LES HAUTS MATATIA	01/01/2003	300	01/01/2028	3 112 462	1 482 762	-	480 161	-	125 361	43 651	-	-
00	POSTE RTE DES PECH.VIADUC	01/01/2003	300	01/01/2028	3 112 462	1 482 762	-	480 161	-	125 361	43 651	-	-
00	POSTE CARREFOUR ARUE	01/01/2003	300	01/01/2028	3 112 462	1 482 762	-	480 161	-	125 361	43 651	-	-
00	POSTE VAIOPU 2	01/01/2003	300	01/01/2028	3 112 462	1 482 762	-	480 161	-	125 361	43 651	-	-
00	POSTE IMM PUEA PAHONU F-U	01/01/2003	300	01/01/2028	3 112 461	1 482 761	-	480 162	-	125 361	43 651	-	-
00	POSTE LAI WOA OUTUMAORO	01/01/2003	300	01/01/2028	3 112 461	1 482 761	-	480 162	-	125 361	43 651	-	-
00	POSTE GIRATOIRE TEFAAROA	01/01/2003	300	01/01/2028	3 112 461	1 482 761	-	480 162	-	125 361	43 651	-	-
00	POSTE TEROMA P1	01/01/2003	300	01/01/2028	3 112 461	1 482 761	-	480 162	-	125 361	43 651	-	-
00	POSTE TEROMA P2	01/01/2003	300	01/01/2028	3 112 461	1 482 761	-	480 162	-	125 361	43 651	-	-
00	POSTE RSDCE HINARAUREA	01/01/2003	300	01/01/2028	3 112 461	1 482 761	-	480 162	-	125 361	43 651	-	-
00	POSTE ZONE ACTIV.AMOE P2	01/01/2003	300	01/01/2028	3 112 461	1 482 761	-	480 162	-	125 361	43 651	-	-
00	POSTE ZONE ACTIV.AMOE P1	01/01/2003	300	01/01/2028	3 112 461	1 482 761	-	480 162	-	125 361	43 651	-	-
00	POSTE PRES BAIN LOTI TITI	01/01/2003	300	01/01/2028	3 112 461	1 482 761	-	480 162	-	125 361	43 651	-	-
00	POSTE LOT LES HAUTS AUTE3	01/01/2003	300	01/01/2028	3 112 461	1 482 761	-	480 162	-	125 361	43 651	-	-
00	POSTE RSDCE EDEN ROC PUNA	01/01/2003	300	01/01/2028	3 112 461	1 482 761	-	480 162	-	125 361	43 651	-	-
00	POSTE IMM TE ATA NINAMU	01/01/2003	300	01/01/2028	3 112 461	1 482 761	-	480 162	-	125 361	43 651	-	-
00	POSTE PONT E TAHARUU PAPA	01/01/2003	300	01/01/2028	3 112 461	1 482 761	-	480 162	-	125 361	43 651	-	-
00	GENIE CIVIL GIRAT COMSUP	15/05/2004	300	15/05/2029	3 200 000	1 360 356	-	405 216	-	128 000	38 128	-	-
00	GENIE CIVIL RESID FAIERE	24/08/2004	300	24/08/2029	905 354	374 916	-	261 791	-	36 214	25 287	-	-
00	POSTE LR71 SCI PUOTU NUI	16/11/2005	300	16/11/2030	1 978 225	-	722 052	-	-	-	-	79 129	-
00	POSTE DP HYPER BRICO PPT	01/01/2006	300	01/01/2031	2 459 459	-	885 403	-	-	-	-	98 379	-
00	POSTE ST.WILLY BAMBRIDGE	01/01/2006	300	01/01/2031	2 574 760	-	926 912	-	-	-	-	102 991	-



Ets	Composants	Date de mise en service	Durée Amort	Date de fin de vie	Valeur Brute	Amortissement technique	Amortissement technique pour ordre	Provision pour renouvellement	Provision pour amortissement de caducité (y/c PRU)	Dotation/Reprise Global			ATO +/-
										AT	PR	Caducité	
00	POSTE DP LR71 LOT VAIHI	01/01/2006	300	01/01/2031	1 610 069	-	579 627	-	-	-	-	64 403	
00	POSTE SERMOBIL PPT	01/01/2006	300	01/01/2031	1 582 903	-	569 844	-	-	-	-	63 316	
00	POSTE RTE PTE PECHEUR	01/01/2006	300	01/01/2031	3 254 295	-	1 171 548	-	-	-	-	130 172	
00	POSTE DP LOT 1&2 HAMEAUX	17/05/2006	300	17/05/2031	1 600 000	-	551 822	-	-	-	-	64 000	
00	POSTE LR71 LOT SAGE PUNAA	24/05/2006	300	24/05/2031	1 245 829	-	428 702	-	-	-	-	49 833	
00	POSTE LR71/BCHT COLLECTIF	01/01/2007	300	01/01/2032	849 390	-	271 806	-	-	-	-	33 975	
00	POSTE BOUCLAGE RESEAU	01/03/2008	300	01/03/2033	1 344 685	-	367 545	-	-	-	-	53 787	
00	POSTE LR71 IMM LE GRIFFON	25/09/2008	300	25/09/2033	2 982 871	-	747 707	-	-	-	-	119 315	
00	POSTE MONT MARAU FAA'A	29/10/2008	300	29/10/2033	2 677 017	-	660 928	-	-	-	-	107 081	
00	POSTE RESEAU TITIRO	01/01/2009	300	01/01/2034	1 796 254	-	431 100	-	-	-	-	71 850	
00	POSTE RESEAU TITIRO	01/01/2009	300	01/01/2034	1 796 254	-	431 100	-	-	-	-	71 850	
00	POSTE LOT.AREVAREVA	01/01/2009	300	01/01/2034	1 887 607	-	453 024	-	-	-	-	75 504	
00	POSTE LOT.AREVAREVA	01/01/2009	300	01/01/2034	1 887 607	-	453 024	-	-	-	-	75 504	
00	POSTE DP GENDARMERIE FAAA	10/03/2009	300	10/03/2034	1 434 355	-	333 247	-	-	-	-	57 374	
00	POSTE STATION MOBILE	15/04/2009	300	15/04/2034	3 407 586	-	778 443	-	-	-	-	136 304	
00	POSTE FUTUR GIRAT. TAAONE	15/04/2009	300	15/04/2034	3 407 586	-	778 443	-	-	-	-	136 304	
00	POSTE MAGASIN LAUT PAEA	01/05/2009	300	01/05/2034	1 680 000	-	380 800	-	-	-	-	67 200	
00	POSTE IMM.ORAVA TIPAERUI	01/07/2009	300	01/07/2034	818 024	-	179 965	-	-	-	-	32 721	
00	POSTE JARDINS DE PAEA	01/07/2009	300	01/07/2034	724 300	-	159 346	-	-	-	-	28 972	
00	POSTE RESIDENCE ROYAL	01/07/2009	300	01/07/2034	724 300	-	159 346	-	-	-	-	28 972	
00	POSTE SCI VAINUI PRES	01/07/2009	300	01/07/2034	724 300	-	159 346	-	-	-	-	28 972	
00	POSTE IMM.TOKERAU 2 FAA'A	01/07/2009	300	01/07/2034	724 300	-	159 346	-	-	-	-	28 972	
00	POSTE AUAE DERRIERE STAT*	01/09/2009	300	01/09/2034	1 680 000	-	358 400	-	-	-	-	67 200	
00	POSTE FEEDERS FAAA	01/09/2009	300	01/09/2034	1 680 000	-	358 400	-	-	-	-	67 200	
00	POSTE ZI FARE UTE	01/09/2009	300	01/09/2034	2 655 409	-	566 485	-	-	-	-	106 216	
00	POSTE FACE GARAGE PEUGEOT	01/09/2009	300	01/09/2034	2 655 409	-	566 485	-	-	-	-	106 216	
00	POSTE ZI FARE UTE	01/09/2009	300	01/09/2034	2 655 409	-	566 485	-	-	-	-	106 216	
00	POSTE RTE TAAPUNA TERRE	10/10/2009	300	10/10/2034	1 200 000	-	250 800	-	-	-	-	48 000	
00	POSTE QTIER MOETARAVA	01/01/2010	300	01/01/2035	1 200 000	-	240 000	-	-	-	-	48 000	
00	POSTE ENTRE GARE ROUTIERE	01/01/2010	300	01/01/2035	3 239 766	-	647 955	-	-	-	-	129 591	
00	POSTE PARKING MAG OROFERO	01/01/2010	300	01/01/2035	3 715 009	-	743 000	-	-	-	-	148 600	
00	POSTE USINE BUSES LECAIL	22/03/2010	300	22/03/2035	1 200 000	-	229 200	-	-	-	-	48 000	
00	POSTE STATION MOBIL	13/04/2010	300	13/04/2035	1 478 239	-	278 896	-	-	-	-	59 130	
00	POSTE CENTRE CIAL TAMANU	13/04/2010	300	13/04/2035	1 478 239	-	278 896	-	-	-	-	59 130	
00	POSTE RESIDENCE BONNO	15/06/2010	300	15/06/2035	2 767 816	-	503 129	-	-	-	-	110 713	
00	POSTE ZI PAPEAVA FARE UTE	01/07/2010	300	01/07/2035	1 200 000	-	216 000	-	-	-	-	48 000	
00	POSTE IMM LES TERRASSES	01/07/2010	300	01/07/2035	1 200 000	-	216 000	-	-	-	-	48 000	
00	POSTE RESIDENCE OCEANSIDE	01/07/2010	300	01/07/2035	1 200 000	-	216 000	-	-	-	-	48 000	
00	POSTE FACE MAG TEFANA	04/08/2010	300	04/08/2035	6 453 900	-	1 138 038	-	-	-	-	258 156	
00	POSTE IMM.HELLOUIN BRETTEL	04/08/2010	300	04/08/2035	2 506 749	-	442 024	-	-	-	-	100 270	
00	POSTE PRES BLANCH.MEA MA	04/08/2010	300	04/08/2035	2 181 117	-	384 605	-	-	-	-	87 245	
00	POSTE RT CATERING ENT.ABE	04/08/2010	300	04/08/2035	2 181 117	-	384 605	-	-	-	-	87 245	
00	POSTE BOPP DUPONT	04/08/2010	300	04/08/2035	720 148	-	126 986	-	-	-	-	28 806	
00	POSTE PRES BOUISSOU FAAA	04/08/2010	300	04/08/2035	4 715 907	-	831 570	-	-	-	-	188 636	
00	POSTE PLONGEE ANC.BEL AIR	04/08/2010	300	04/08/2035	2 181 117	-	384 605	-	-	-	-	87 245	
00	POSTE A0709 TAHARA'A AVT	18/01/2011	300	18/01/2036	677 636	-	107 141	-	-	-	-	27 106	
00	POSTE RESIDENCE POFATU	01/07/2011	300	01/07/2036	1 200 000	-	168 000	-	-	-	-	48 000	
00	POSTE RESIDENCE VAIKEA	01/07/2011	300	01/07/2036	1 242 000	-	173 880	-	-	-	-	49 680	
00	POSTE IMM LES BALCONS PIC	01/07/2011	300	01/07/2036	1 200 000	-	168 000	-	-	-	-	48 000	
00	POSTE LOTIS TETAVAKE TR4	01/07/2011	300	01/07/2036	1 200 000	-	168 000	-	-	-	-	48 000	
00	POSTE IMM VAIHAU PUNAAUIA	01/07/2011	300	01/07/2036	1 200 000	-	168 000	-	-	-	-	48 000	

Ets	Composants	Date de mise en service	Durée Amort	Date de fin de vie	Valeur Brute	Amortissement technique	Amortissement technique pour ordre	Provision pour renouvellement	Provision pour amortissement de caducité (y/c PRU)	Dotation/Reprise Global			ATO +/-
										AT	PR	Caducité	
00	POSTE N0022 CALIMERO PPT	10/10/2011	300	10/10/2036	677 636	-	87 414	-	-	-	-	27 105	
00	POSTE P5402 LOT TIMIONA	01/01/2012	300	01/01/2037	1 300 000	-	156 000	-	-	-	-	52 000	
00	POSTE P5903 IMM TERRASSE	01/01/2012	300	01/01/2037	1 300 000	-	156 000	-	-	-	-	52 000	
00	POSTE U0945 LOT MIRI 6	01/01/2012	300	01/01/2037	1 300 000	-	156 000	-	-	-	-	52 000	
00	POSTE DP P4119 FARE UTE	28/04/2012	300	28/04/2037	1 619 789	-	173 318	-	-	-	-	64 792	
00	POSTE DP M0936 RTE POINTE	29/05/2012	300	29/05/2037	3 668 000	-	379 842	-	-	-	-	146 720	
00	POSTE DP M0937 RTE POINTE	29/05/2012	300	29/05/2037	247 500	-	25 630	-	-	-	-	9 900	
00	POSTE DP M0937 RTE POINTE	29/05/2012	300	29/05/2037	3 775 900	-	391 015	-	-	-	-	151 036	
00	POSTE INTERCONNEXION GIRA	01/02/2013	300	01/02/2038	3 775 569	-	289 461	-	-	-	-	151 023	
00	POSTE U1220 THT VAITAVERE	01/07/2013	300	01/07/2038	2 183 600	-	131 016	-	-	-	-	87 344	
00	POSTE U1221 THT VAITAVERE	01/07/2013	300	01/07/2038	2 183 600	-	131 016	-	-	-	-	87 344	
00	POSTE U1222 THT VAITAVERE	01/07/2013	300	01/07/2038	2 183 600	-	131 016	-	-	-	-	87 344	
00	CREAT DP I035 LOT TAAPUNA	01/01/2014	300	01/01/2039	1 500 000	-	60 000	-	-	-	-	60 000	
00	POSTE DP U1223 LOT VAITAV	10/10/2014	300	10/10/2039	1 891 280	-	17 022	-	-	-	-	17 022	
00	POSTE HOPITAL VAIAMI PPT	01/01/1972	300	01/01/1997	226 684	226 684	-	732 300	-	-	-	-	
00	POSTE RDC PAMATAI FAAA	01/01/1974	300	01/01/1999	341 658	-	341 658	-	-	-	-	-	
00	POSTE COL DU TAHARAA ARUE	01/01/1978	300	01/01/2003	385 137	385 137	-	573 847	-	-	-	-	
00	POSTE IMM INVESTIS MAMAO	01/01/1979	300	01/01/2004	436 317	436 317	-	522 667	-	-	-	-	
00	POSTE RUE VIENOT PPT	01/01/1980	300	01/01/2005	475 892	-	475 892	-	-	-	-	-	
00	POSTE MOTU TAHARI FAAA	01/01/1980	300	01/01/2005	475 892	-	475 892	-	-	-	-	-	
00	POSTE RDO ST HILAIRE	01/01/1980	300	01/01/2005	475 892	-	475 892	-	-	-	-	-	
00	POSTE IMP OFFICIELLE PPT	01/01/1980	300	01/01/2005	475 892	-	475 892	-	-	-	-	-	
00	POSTE MAISON JEUNES PIRAE	01/01/1982	300	01/01/2007	584 607	-	584 607	-	-	-	-	-	
00	POSTE IMM PARAITA PPT	01/01/1982	300	01/01/2007	584 607	-	584 607	-	-	-	-	-	
00	POSTE IMM DECIAN PPT	01/01/1983	300	01/01/2008	646 506	-	646 506	-	-	-	-	-	
00	POSTE MAIRIE PPT RUE COLL	01/01/1989	300	01/01/2014	839 990	-	839 990	-	-	-	-	-	
00	POSTE HAUTS TIRA MISSION	01/01/1990	300	01/01/2015	851 637	-	851 637	-	41 278	27 121	-	-	
00	POSTE STADE FAUTAU PIRAE	01/01/1992	300	01/01/2017	880 360	-	799 117	-	40 621	23 413	-	-	
00	POSTE MAEVA BEACH CARREFO	01/01/1993	300	01/01/2018	898 543	-	776 625	-	40 640	21 711	-	-	
00	POSTE GIRATOIRE ARUE	01/01/1998	300	01/01/2023	959 656	-	636 436	-	40 403	15 626	-	-	
00	POSTE PK11 POSTE REP MAHI	01/01/1999	300	01/01/2024	973 981	-	608 765	-	40 579	17 044	-	-	
00	POSTE MUSEE NORMANN ARUE	01/01/2000	300	01/01/2025	990 614	-	581 813	-	40 880	16 380	-	-	
00	POSTE GIRAT MARCHE PIRAE	01/01/2000	300	01/01/2025	990 614	-	581 813	-	40 880	16 380	-	-	
00	POSTE RES GADIOT PIRAE	01/01/2001	300	01/01/2026	1 004 916	-	552 722	-	41 108	15 895	-	-	
00	POSTE TETAVAKE PUNAAUIA	01/01/2002	300	01/01/2027	1 025 646	-	526 212	-	41 619	15 186	-	-	
00	POSTE PAMATAI FAAA	01/01/2002	300	01/01/2027	1 025 646	-	526 212	-	41 619	15 186	-	-	
00	MISE EN SOUT RESID FAIERE	24/08/2004	300	24/08/2029	778 784	-	322 501	-	31 151	24 578	-	-	
00	POSTE DP PIC ROUGE	15/10/2004	300	15/10/2029	958 984	-	391 690	-	38 360	17 369	-	-	
00	POSTE DP ESPLANADE BOUNTY	06/12/2004	300	06/12/2029	731 391	-	294 590	-	29 255	26 471	-	-	
00	POSTE DP LOT GREEN VALLEE	27/12/2004	300	27/12/2029	651 191	-	260 768	-	26 048	29 679	-	-	
00	POSE IPT PROGRAMME 2005	01/01/2006	300	01/01/2031	1 771 660	-	637 796	-	-	-	-	70 867	
00	POSE IPT PROGRAMME 2005	01/01/2006	300	01/01/2031	1 586 509	-	571 141	-	-	-	-	63 461	
00	POSE IPT PROGRAMME 2005	01/01/2006	300	01/01/2031	1 807 009	-	650 521	-	-	-	-	72 281	
00	POSE IPT PROGRAMME 2005	01/01/2006	300	01/01/2031	1 717 009	-	618 121	-	-	-	-	68 681	
00	POSE IPT PROGRAMME 2005	01/01/2006	300	01/01/2031	1 563 662	-	562 918	-	-	-	-	62 547	
00	POSE IPT PROGRAMME 2005	01/01/2006	300	01/01/2031	1 734 509	-	624 421	-	-	-	-	69 381	
00	POSTE DP SCI TETOIPARAU	20/03/2007	300	20/03/2032	891 709	-	277 517	-	-	-	-	35 668	
00	RENOUV RES LOTISS JAY	01/07/2007	300	01/07/2032	1 000 000	-	300 000	-	-	-	-	40 000	
00	TELECOMMANDE POSTE BLVD	01/01/2008	300	01/01/2033	609 788	-	170 741	-	-	-	-	24 392	
00	TELECOM MONT MARAU FAA'A	29/10/2008	300	29/10/2033	497 718	-	122 883	-	-	-	-	19 909	
00	TELECOM POSTE STAT MOBILE	15/04/2009	300	15/04/2034	1 313 629	-	300 090	-	-	-	-	52 545	

Ets	Composants	Date de mise en service	Durée Amort	Date de fin de vie	Valeur Brute	Amortissement technique	Amortissement technique pour ordre	Provision pour renouvellement	Provision pour amortissement de caducité (y/c PRU)	Dotation/Reprise Global			ATO +/-
										AT	PR	Caducité	
00	TELECOM PSTE GIRATOIRE TAA	15/04/2009	300	15/04/2034	1 313 629	-	300 090	-	-	-	-	52 545	
00	TELECOM POSTE CARREFOUR	30/07/2009	300	30/07/2034	897 718	-	194 607	-	-	-	-	35 909	
00	TELECOMMANDE FEEDERS FAAA	01/09/2009	300	01/09/2034	597 718	-	127 515	-	-	-	-	23 909	
00	TELECOMMANDE FEEDERS FAAA	01/09/2009	300	01/09/2034	597 718	-	127 515	-	-	-	-	23 909	
00	TELECOMMANDE ZI FARE UTE	01/09/2009	300	01/09/2034	497 718	-	106 181	-	-	-	-	19 909	
00	TELECOMMANDE ZI FARE UTE	01/09/2009	300	01/09/2034	497 718	-	106 181	-	-	-	-	19 909	
00	TELECOM. DP ODT MAEVA	04/08/2010	300	04/08/2035	647 104	-	114 105	-	-	-	-	25 884	
00	TELECOM FACE MAG TEFANA	04/08/2010	300	04/08/2035	497 718	-	87 765	-	-	-	-	19 909	
00	TELECOM IMM.HELLOUIN	04/08/2010	300	04/08/2035	497 718	-	87 765	-	-	-	-	19 909	
00	TELECOM CATERING ENT ABE	04/08/2010	300	04/08/2035	497 718	-	87 765	-	-	-	-	19 909	
00	TELECOM BOPP DUPONT	04/08/2010	300	04/08/2035	497 718	-	87 765	-	-	-	-	19 909	
00	TELECOMMANDE OCR M1123	13/10/2010	300	13/10/2035	590 597	-	99 615	-	-	-	-	23 624	
00	TELECOMMANDE OCR E2308	13/10/2010	300	13/10/2035	590 597	-	99 615	-	-	-	-	23 624	
00	TELECOMMANDE OCR U0904	13/10/2010	300	13/10/2035	590 597	-	99 615	-	-	-	-	23 624	
00	TELECOMMANDE OCR U0921	13/10/2010	300	13/10/2035	1 771 791	-	298 844	-	-	-	-	70 872	
00	MEP COFFRETS IPT POSTES	01/01/2011	300	01/01/2036	730 692	-	116 912	-	-	-	-	29 228	
00	MEP COFFRETS IPT POSTES	01/01/2011	300	01/01/2036	730 692	-	116 912	-	-	-	-	29 228	
00	MEP COFFRETS IPT POSTES	01/01/2011	300	01/01/2036	730 692	-	116 912	-	-	-	-	29 228	
00	TELECOM N0022 CALIMER PPT	10/10/2011	300	10/10/2036	420 223	-	54 209	-	-	-	-	16 809	
00	TELECOM PAPEETE MIS SIPT-	29/12/2011	300	29/12/2036	532 000	-	63 958	-	-	-	-	21 280	
00	TELECOM PAPEETE MIS SIPT-	29/12/2011	300	29/12/2036	532 000	-	63 958	-	-	-	-	21 280	
00	TELECOM PAPEETE MIS SIPT-	29/12/2011	300	29/12/2036	532 000	-	63 958	-	-	-	-	21 280	
00	COFFRET ITI POSTE V0003 I	01/01/2012	300	01/01/2037	472 364	-	56 685	-	-	-	-	18 895	
00	TELECOM DP A0333 INTERCON	01/02/2013	300	01/02/2038	551 240	-	42 262	-	-	-	-	22 050	
00	COFFRET ITI F0218 PACIFIC	01/07/2014	300	01/07/2039	592 850	-	11 857	-	-	-	-	11 857	
00	POSTE PAPENOO PK19 C/MONT	01/01/1965	300	01/01/1990	334 272	334 272	-	1 983 728	-	-	-	-	
00	POSTE SOCREDO	01/01/1968	300	01/01/1993	224 918	224 918	-	1 266 596	-	-	-	-	
00	POSTE LOT SETIL PRES E.PR	01/01/1973	300	01/01/1998	411 950	411 950	-	1 079 564	-	-	-	-	
00	POSTE HELLEMONT AV. VAIRAA	01/01/1973	300	01/01/1998	411 950	411 950	-	1 079 564	-	-	-	-	
00	POSTE HOTEL TAHITI	01/01/1973	300	01/01/1998	411 950	411 950	-	1 079 564	-	-	-	-	
00	POSTE STADE WILLY BAMBRID	01/01/1973	300	01/01/1998	411 950	411 950	-	1 079 564	-	-	-	-	
00	POSTE CITE DES FONCTIONNA	01/01/1973	300	01/01/1998	411 950	411 950	-	1 079 564	-	-	-	-	
00	POSTE TAINA 5	01/01/1973	300	01/01/1998	411 950	411 950	-	1 079 564	-	-	-	-	
00	POSTE IMM SINCERE FAC.OPT	01/01/1974	300	01/01/1999	531 383	531 383	-	960 131	-	-	-	-	
00	POSTE LOTISSEME. LES VINIS	01/01/1974	300	01/01/1999	531 383	531 383	-	960 131	-	-	-	-	
00	POSTE MOTU-UTA	01/01/1974	300	01/01/1999	531 383	531 383	-	960 131	-	-	-	-	
00	POSTE DER.SAL.REUN*CATHOL	01/01/1976	300	01/01/2001	539 146	539 146	-	952 368	-	-	-	-	
00	POSTE LOT AUTE2 POSTE N*2	01/01/1977	300	01/01/2002	574 631	574 631	-	916 883	-	-	-	-	
00	POSTE IMPASSE CARDELLA	01/01/1977	300	01/01/2002	574 631	574 631	-	916 883	-	-	-	-	
00	POSTE CITE GRAND	01/01/1978	300	01/01/2003	599 007	599 007	-	892 507	-	-	-	-	
00	POSTE IMM TE HOTU AV. P. HI	01/01/1978	300	01/01/2003	599 007	599 007	-	892 507	-	-	-	-	
00	POSTE A ENTREE LOT AUTE1	01/01/1978	300	01/01/2003	399 338	399 338	-	595 005	-	-	-	-	
00	POSTE COL DU TAHARAA	01/01/1978	300	01/01/2003	599 007	599 007	-	892 507	-	-	-	-	
00	POSTE CITE VILLIERME BAS	01/01/1978	300	01/01/2003	599 007	599 007	-	892 507	-	-	-	-	
00	POSTE LOT VETEA 1 POSTE 1	01/01/1978	300	01/01/2003	599 007	599 007	-	892 507	-	-	-	-	
00	POSTE TAINA 3	01/01/1979	300	01/01/2004	678 607	678 607	-	812 907	-	-	-	-	
00	POSTE IMM PINSON R. BERNAR	01/01/1979	300	01/01/2004	678 607	678 607	-	812 907	-	-	-	-	
00	POSTE LOT LOTUS AU P3	01/01/1979	300	01/01/2004	678 607	678 607	-	812 907	-	-	-	-	
00	POSTE LOTIS HEIRI	01/01/1979	300	01/01/2004	678 607	678 607	-	812 907	-	-	-	-	
00	POSTE PAMATAI LDG	01/01/1979	300	01/01/2004	678 607	678 607	-	812 907	-	-	-	-	
00	POSTE CITE DE L'AIR NO 3	01/01/1979	300	01/01/2004	678 607	678 607	-	812 907	-	-	-	-	

Ets	Composants	Date de mise en service	Durée Amort	Date de fin de vie	Valeur Brute	Amortissement technique	Amortissement technique pour ordre	Provision pour renouvellement	Provision pour amortissement de caducité (y/c PRU)	Dotation/Reprise Global			ATO +/-
										AT	PR	Caducité	
00	POSTE CITE DE L'AIR NO 1	01/01/1979	300	01/01/2004	678 607	678 607	-	812 907	-	-	-	-	
00	POSTE CITE DE L'AIR NO 2	01/01/1979	300	01/01/2004	678 607	678 607	-	812 907	-	-	-	-	
00	POSTE ZONE DOUAN.MOTU-UTA	01/01/1979	300	01/01/2004	678 607	678 607	-	812 907	-	-	-	-	
00	POSTE IMM VONGE MAMAO	01/01/1980	300	01/01/2005	740 158	740 158	-	800 979	-	-	-	-	
00	POSTE ZONE GAZ MOTU-UTA	01/01/1980	300	01/01/2005	740 158	740 158	-	800 979	-	-	-	-	
00	POSTE LOTISSEMENT HEIRI	01/01/1980	300	01/01/2005	740 158	740 158	-	800 979	-	-	-	-	
00	POSTE RUE CH.VIENO.EX CPS	01/01/1980	300	01/01/2005	740 158	740 158	-	800 979	-	-	-	-	
00	POSTE MOTU TAHIRI FAAA	01/01/1980	300	01/01/2005	740 158	740 158	-	800 979	-	-	-	-	
00	POSTE DS PARK.IMM JISSANG	01/01/1980	300	01/01/2005	740 158	740 158	-	800 979	-	-	-	-	
00	POSTE CITE SMITH	01/01/1980	300	01/01/2005	740 158	740 158	-	800 979	-	-	-	-	
00	POSTE RDO ST HILAIRE FAAA	01/01/1980	300	01/01/2005	740 158	740 158	-	800 979	-	-	-	-	
00	POSTE LOTISSEMENT JAY	01/01/1980	300	01/01/2005	740 158	740 158	-	800 979	-	-	-	-	
00	POSTE IMPRIMERIE OFFICIEL	01/01/1980	300	01/01/2005	740 158	740 158	-	800 979	-	-	-	-	
00	POSTE RDO AP.ECHG.PAMATAI	01/01/1980	300	01/01/2005	740 158	740 158	-	800 979	-	-	-	-	
00	POSTE LOT VETEA2 DER.POST	01/01/1980	300	01/01/2005	740 158	740 158	-	800 979	-	-	-	-	
00	POSTE DE LIVRAISON PK 13	01/01/1980	300	01/01/2005	740 158	740 158	-	800 979	-	-	-	-	
00	POSTE TAINA 4	01/01/1981	300	01/01/2006	820 984	820 984	-	743 270	-	-	-	-	
00	POSTE RESIDENCE ARAHIRI	01/01/1981	300	01/01/2006	820 984	820 984	-	743 270	-	-	-	-	
00	POSTE TAINA 2	01/01/1981	300	01/01/2006	820 984	820 984	-	743 270	-	-	-	-	
00	POSTE ZONE DOUAN.MOTU-UTA	01/01/1981	300	01/01/2006	820 984	820 984	-	743 270	-	-	-	-	
00	POSTE IMM ZEIMAT BATA	01/01/1981	300	01/01/2006	820 984	820 984	-	743 270	-	-	-	-	
00	POSTE IMM EDT VAIRAATO	01/01/1981	300	01/01/2006	820 984	820 984	-	743 270	-	-	-	-	
00	POSTE SOLARI FACE BLOC V.	01/01/1981	300	01/01/2006	820 984	820 984	-	743 270	-	-	-	-	
00	POSTE ZI PUNARUU	01/01/1981	300	01/01/2006	820 984	820 984	-	743 270	-	-	-	-	
00	POSTE TAINA 6	01/01/1982	300	01/01/2007	909 242	909 242	-	678 476	-	-	-	-	
00	POSTE ZI PUNARUU	01/01/1982	300	01/01/2007	909 242	909 242	-	678 476	-	-	-	-	
00	POSTE F/MAIS.DE JEUN.PIRA	01/01/1982	300	01/01/2007	909 242	909 242	-	678 476	-	-	-	-	
00	POSTE LOT TOPARAA MAHANA	01/01/1982	300	01/01/2007	909 242	909 242	-	678 476	-	-	-	-	
00	POSTE LOT TE ANUHE MAHINA	01/01/1982	300	01/01/2007	909 242	909 242	-	678 476	-	-	-	-	
00	POSTE YET SING R.CH.VIENO	01/01/1982	300	01/01/2007	909 242	909 242	-	678 476	-	-	-	-	
00	POSTE ZI PUNARUU	01/01/1982	300	01/01/2007	909 242	909 242	-	678 476	-	-	-	-	
00	POSTE LOTISSEMENT JAY	01/01/1982	300	01/01/2007	909 242	909 242	-	678 476	-	-	-	-	
00	POSTE ZI PUNARUU	01/01/1982	300	01/01/2007	909 242	909 242	-	678 476	-	-	-	-	
00	POSTE PATER 1 PIRAE	01/01/1982	300	01/01/2007	909 242	909 242	-	678 476	-	-	-	-	
00	POSTE LOT SOCR.PAMATAI BA	01/01/1982	300	01/01/2007	909 242	909 242	-	678 476	-	-	-	-	
00	POSTE HOT.KON TIKI 1ER ET	01/01/1982	300	01/01/2007	909 242	909 242	-	678 476	-	-	-	-	
00	POSTE IMM DECIAN/T.BETHEL	01/01/1983	300	01/01/2008	1 005 515	1 005 515	-	606 018	-	-	-	-	
00	POSTE RDO PUURAI	01/01/1983	300	01/01/2008	1 005 515	1 005 515	-	606 018	-	-	-	-	
00	POSTE LOT BALDWIN PAEA	01/01/1984	300	01/01/2009	1 137 190	1 137 190	-	498 516	-	-	-	-	
00	POSTE ZI PUNARUU AU P6	01/01/1984	300	01/01/2009	1 137 190	1 137 190	-	498 516	-	-	-	-	
00	POSTE LOT AUTEZ DERN.POST	01/01/1984	300	01/01/2009	1 137 190	1 137 190	-	498 516	-	-	-	-	
00	POSTE LOT TEMARUAT.PK16.5	01/01/1984	300	01/01/2009	1 137 190	1 137 190	-	498 516	-	-	-	-	
00	POSTE LOT TEMARUAT.PK16.5	01/01/1984	300	01/01/2009	1 137 190	1 137 190	-	498 516	-	-	-	-	
00	POSTE LIVRAIS.RADIO MAHIN	01/01/1984	300	01/01/2009	1 137 190	1 137 190	-	498 516	-	-	-	-	
00	POSTE LOTISSEMENT VAIOPU	01/01/1985	300	01/01/2010	1 183 605	1 183 605	-	476 637	-	-	-	-	
00	POSTE LOTISSEMENT VETEA 2	01/01/1985	300	01/01/2010	1 183 605	1 183 605	-	476 637	-	-	-	-	
00	POSTE LOT BACCINO	01/01/1985	300	01/01/2010	1 183 605	1 183 605	-	476 637	-	-	-	-	
00	POSTE IMM HOPETOI PAMATAI	01/01/1985	300	01/01/2010	1 183 605	1 183 605	-	476 637	-	-	-	-	
00	POSTE LOT VETEA POSTE N°2	01/01/1985	300	01/01/2010	1 183 605	1 183 605	-	476 637	-	-	-	-	
00	POSTE F/TENNIS FAUTAU	01/01/1986	300	01/01/2011	1 198 455	1 198 455	-	486 691	-	-	-	-	
00	POSTE VAL.TIP.LOT FEN.UJE	01/01/1986	300	01/01/2011	1 198 455	1 198 455	-	486 691	-	-	-	-	

Ets	Composants	Date de mise en service	Durée Amort	Date de fin de vie	Valeur Brute	Amortissement technique	Amortissement technique pour ordre	Provision pour renouvellement	Provision pour amortissement de caducité (y/c PRU)	Dotation/Reprise Global			ATO +/-
										AT	PR	Caducité	
00	POSTE CENTRE COMM. LOTUS	01/01/1986	300	01/01/2011	1 198 455	1 198 455	-	486 691	-	-	-	-	
00	POSTE PK9 C/MER MAR.TAINA	01/01/1986	300	01/01/2011	1 198 455	1 198 455	-	486 691	-	-	-	-	
00	POSTE LOT TOAROTU-RAHI	01/01/1986	300	01/01/2011	1 198 455	1 198 455	-	486 691	-	-	-	-	
00	POSTE CENT.COMM.MOANA NUI	01/01/1986	300	01/01/2011	1 198 455	1 198 455	-	486 691	-	-	-	-	
00	POSTE VAL.MISS*EVEC.CATHO	01/01/1986	300	01/01/2011	1 198 455	1 198 455	-	486 691	-	-	-	-	
00	POSTE DERRI.LYCEE GAUGUIN	01/01/1986	300	01/01/2011	1 198 455	1 198 455	-	486 691	-	-	-	-	
00	POSTE MOTU-UTA DIGUE EST	01/01/1986	300	01/01/2011	1 198 455	1 198 455	-	486 691	-	-	-	-	
00	POSTE SCI AORAI EX BR.TAH	01/01/1986	300	01/01/2011	1 198 455	1 198 455	-	486 691	-	-	-	-	
00	POSTE IMM RUPE-RUPE TAUNO	01/01/1987	300	01/01/2012	1 230 232	1 230 232	-	480 191	-	-	-	-	
00	POSTE RUE 22SEPT.F/MARCHE	01/01/1987	300	01/01/2012	1 230 232	1 230 232	-	480 191	-	-	-	-	
00	POSTE PTE GUILLEMET	01/01/1987	300	01/01/2012	1 230 232	1 230 232	-	480 191	-	-	-	-	
00	POSTE F/CENT.COMM.LOTUS	01/01/1987	300	01/01/2012	1 230 232	1 230 232	-	480 191	-	-	-	-	
00	POSTE LOT TE TAVAKE PK9.8	01/01/1987	300	01/01/2012	1 230 232	1 230 232	-	480 191	-	-	-	-	
00	POSTE MAR.PPT RUE 22 SEPT	01/01/1987	300	01/01/2012	1 230 232	1 230 232	-	480 191	-	-	-	-	
00	POSTE LOT TEURUA PK4.5	01/01/1987	300	01/01/2012	1 230 232	1 230 232	-	480 191	-	-	-	-	
00	POSTE LOT TIARE VILLAGE	01/01/1987	300	01/01/2012	1 230 232	1 230 232	-	480 191	-	-	-	-	
00	POSTE PRES IMM GUYENNE	01/01/1987	300	01/01/2012	1 230 232	1 230 232	-	480 191	-	-	-	-	
00	POSTE AV CDT CHESSE	01/01/1988	300	01/01/2013	1 258 842	1 258 842	-	477 237	-	-	-	-	
00	POSTE IMM CHANG KI SANG	01/01/1988	300	01/01/2013	1 258 842	1 258 842	-	477 237	-	-	-	-	
00	POSTE DEBUT ANTEN.TAINA	01/01/1988	300	01/01/2013	1 258 842	1 258 842	-	477 237	-	-	-	-	
00	POSTE LOT CHIN FOO R/VETE	01/01/1988	300	01/01/2013	1 258 842	1 258 842	-	477 237	-	-	-	-	
00	POSTE LOT TETAVAKE VIL.P2	01/01/1988	300	01/01/2013	1 258 842	1 258 842	-	477 237	-	-	-	-	
00	POSTE IMM CHIMECAL AV.BAM	01/01/1988	300	01/01/2013	1 258 842	1 258 842	-	477 237	-	-	-	-	
00	POSTE LOT TIA ARII PAMATA	01/01/1988	300	01/01/2013	1 258 842	1 258 842	-	477 237	-	-	-	-	
00	POSTE LOT TETAVAKE VILLAG	01/01/1988	300	01/01/2013	1 258 842	1 258 842	-	477 237	-	-	-	-	
00	POSTE IMM SCI TEMA EVA	01/01/1989	300	01/01/2014	1 306 441	1 306 441	-	455 679	-	-	-	-	
00	POSTE IMM SCI TEREMA2 OPT	01/01/1989	300	01/01/2014	1 306 441	1 306 441	-	455 679	-	-	-	-	
00	POSTE LOT TETAVAKE DER.PO	01/01/1989	300	01/01/2014	1 306 441	1 306 441	-	455 679	-	-	-	-	
00	POSTE QUAI DES PETROLIERS	01/01/1989	300	01/01/2014	1 306 441	1 306 441	-	455 679	-	-	-	-	
00	POSTE ECOLE MATERNE.PIRAE	01/01/1989	300	01/01/2014	1 306 441	1 306 441	-	455 679	-	-	-	-	
00	POSTE CITE JAY POSTE N°2	01/01/1989	300	01/01/2014	1 306 441	1 306 441	-	455 679	-	-	-	-	
00	POSTE NLE MAIRIE PTT	31/01/1989	300	31/01/2014	1 306 441	1 306 441	-	457 882	-	-	-	-	
00	POSTE LOT VAITERUPE C/MON	01/01/1990	300	01/01/2015	1 324 557	1 324 557	-	463 995	64 200	42 182	-	-	
00	POSTE IMM L.GEORGES	01/01/1990	300	01/01/2015	1 324 557	1 324 557	-	463 995	64 200	42 182	-	-	
00	POSTE C.E.S. AVENUE BRUAT	01/01/1990	300	01/01/2015	1 324 557	1 324 557	-	463 995	64 200	42 182	-	-	
00	POSTE LOGMNT OTHS PAPEAVA	01/01/1990	300	01/01/2015	1 324 557	1 324 557	-	463 995	64 200	42 182	-	-	
00	POSTE HAUTS DU TIRA MISS*	01/01/1990	300	01/01/2015	1 324 557	1 324 557	-	463 995	64 200	42 182	-	-	
00	POSTE DIGUE OUEST MOT-UTA	01/01/1990	300	01/01/2015	1 324 557	1 324 557	-	463 995	64 200	42 182	-	-	
00	POSTE LOT AINAHAU NUI PUN	01/01/1991	300	01/01/2016	1 351 004	1 287 226	-	425 678	63 779	38 698	-	-	
00	POSTE LOTISS.TITIORO UTA	01/01/1991	300	01/01/2016	1 351 004	1 287 226	-	425 678	63 779	38 698	-	-	
00	POSTE RSDCE FARE ATA OROV	01/01/1991	300	01/01/2016	1 351 004	1 287 226	-	425 678	63 779	38 698	-	-	
00	POSTE LOT TEMAURI TITIORO	01/01/1991	300	01/01/2016	1 351 004	1 287 226	-	425 678	63 779	38 698	-	-	
00	POSTE IMM YERSIN MICHEL	01/01/1991	300	01/01/2016	1 351 004	1 287 226	-	425 678	63 779	38 698	-	-	
00	POSTE COMPLEXE SPORT.PUNA	01/01/1991	300	01/01/2016	1 351 004	1 287 226	-	425 678	63 779	38 698	-	-	
00	POSTE PRES STADE FAUTAUA	01/01/1992	300	01/01/2017	1 369 230	1 242 873	-	400 554	63 179	36 414	-	-	
00	POSTE STA*D'EPURA*HT OUTU	01/01/1992	300	01/01/2017	1 369 230	1 242 873	-	400 554	63 179	36 414	-	-	
00	POSTE FARE-UTE	01/01/1992	300	01/01/2017	1 369 230	1 242 873	-	400 554	63 179	36 414	-	-	
00	POSTE LOT HAMUTA VAL.2	01/01/1992	300	01/01/2017	1 369 230	1 242 873	-	400 554	63 179	36 414	-	-	
00	POSTE LOT HAUT DE OUTUMAO	01/01/1992	300	01/01/2017	1 369 230	1 242 873	-	400 554	63 179	36 414	-	-	
00	POSTE VIEUX LOTUS P7 PUNA	01/01/1992	300	01/01/2017	1 369 230	1 242 873	-	400 554	63 179	36 414	-	-	
00	POSTE RUE GEO.LAGARDE PPT	01/01/1993	300	01/01/2018	1 397 510	1 207 890	-	371 437	63 206	33 767	-	-	

Ets	Composants	Date de mise en service	Durée Amort	Date de fin de vie	Valeur Brute	Amortissement technique	Amortissement technique pour ordre	Provision pour renouvellement	Provision pour amortissement de caducité (y/c PRU)	Dotation/Reprise Global			ATO +/-
										AT	PR	Caducité	
00	POSTE CARRÉFOUR MAEVA BEA	01/01/1993	300	01/01/2018	1 397 510	1 207 890	-	371 437		63 206	33 767		-
00	POSTE ZONE RESIDENT.ATIMA	01/01/1993	300	01/01/2018	1 397 510	1 207 890	-	371 437		63 206	33 767		-
00	POSTE FACE GENDARME.PAEA	01/01/1993	300	01/01/2018	1 397 510	1 207 890	-	371 437		63 206	33 767		-
00	POSTE LIVRAISON MATATIA	01/01/1993	300	01/01/2018	1 397 510	1 207 890	-	371 437		63 206	33 767		-
00	POSTE RSDCE LES ORCHIDEES	01/01/1994	300	01/01/2019	1 409 641	1 159 087	-	358 353		62 639	32 578		-
00	POSTE LOT JEUNES MENA.ATI	01/01/1994	300	01/01/2019	1 409 641	1 159 087	-	358 353		62 639	32 578		-
00	POSTE IMM PONT DE L'EST	01/01/1994	300	01/01/2019	1 409 641	1 159 087	-	358 353		62 639	32 578		-
00	POSTE LOT ALOHA N°1 PUNAV	01/01/1994	300	01/01/2019	1 409 641	1 159 087	-	358 353		62 639	32 578		-
00	POSTE LOT ALOHA P2 PUNAVA	01/01/1994	300	01/01/2019	1 409 641	1 159 087	-	358 353		62 639	32 578		-
00	POSTE CITE VAITAVATAVA	01/01/1995	300	01/01/2020	1 426 983	1 114 881	-	343 607		62 420	31 237		-
00	POSTE IMM COWAN PAMATAI	01/01/1995	300	01/01/2020	1 426 983	1 114 881	-	343 607		62 420	31 237		-
00	POSTE SCI LUINE AV.PR.HIN	01/01/1995	300	01/01/2020	1 426 983	1 114 881	-	343 607		62 420	31 237		-
00	POSTE LO JJ LEQUERRE PK13	01/01/1995	300	01/01/2020	1 426 983	1 114 881	-	343 607		62 420	31 237		-
00	POSTE BRICOGITE	01/01/1995	300	01/01/2020	1 426 983	1 114 881	-	343 607		62 420	31 237		-
00	POSTE LOT MAMAIA PIC VERT	01/01/1995	300	01/01/2020	1 426 983	1 114 881	-	343 607		62 420	31 237		-
00	POSTE LOT PUNAV.NUI TRCH3	01/01/1995	300	01/01/2020	1 426 983	1 114 881	-	343 607		62 420	31 237		-
00	POSTE PRES SAL.AORAI T.H.	01/01/1996	300	01/01/2021	1 448 623	1 073 740	-	328 097		62 481	29 827		-
00	POSTE LOT LES HAUTS MAHIN	01/01/1996	300	01/01/2021	1 448 623	1 073 740	-	328 097		62 481	29 827		-
00	POSTE DIADEME PRES IEOM	01/01/1996	300	01/01/2021	1 448 623	1 073 740	-	328 097		62 481	29 827		-
00	POSTE LOT SOCIAL ATIMA	01/01/1997	300	01/01/2022	1 469 599	1 031 493	-	314 974		62 586	28 634		-
00	POSTE LOT VAIAVA FARE-UTE	01/01/1997	300	01/01/2022	1 469 599	1 031 493	-	314 974		62 586	28 634		-
00	POSTE LOT PURE ORA MISSI*	01/01/1997	300	01/01/2022	1 469 599	1 031 493	-	314 974		62 586	28 634		-
00	POSTE RSDCE CHALET PATER	01/01/1997	300	01/01/2022	1 469 599	1 031 493	-	314 974		62 586	28 634		-
00	POSTE CITE TRANSIT FAUTAU	01/01/1997	300	01/01/2022	1 469 599	1 031 493	-	314 974		62 586	28 634		-
00	POSTE LOT TERUA 2	01/01/1997	300	01/01/2022	1 469 599	1 031 493	-	314 974		62 586	28 634		-
00	POSTE AUTE 3 P1	01/01/1997	300	01/01/2022	1 469 599	1 031 493	-	314 974		62 586	28 634		-
00	POSTE LOTISSEMENT ATIMA	01/01/1997	300	01/01/2022	1 469 599	1 031 493	-	314 974		62 586	28 634		-
00	POSTE INTERCONNEX* PAPARA	01/01/1997	300	01/01/2022	2 283 941	1 603 069	-	489 511		97 268	44 501		-
00	POSTE ATELIER RELAIS TIPA	01/01/1997	300	01/01/2022	1 469 599	1 031 493	-	314 974		62 586	28 634		-
00	POSTE ZI PUNARUU	01/01/1998	300	01/01/2023	1 492 561	989 853	-	302 346		62 839	27 486		-
00	POSTE PAOFAI	01/01/1998	300	01/01/2023	1 492 561	989 853	-	302 346		62 839	27 486		-
00	POSTE LOT OVIRI	01/01/1998	300	01/01/2023	1 492 561	989 853	-	302 346		62 839	27 486		-
00	POSTE TAHITI QUINC.FA-UTE	01/01/1998	300	01/01/2023	1 492 561	989 853	-	302 346		62 839	27 486		-
00	POSTE ZONE UNIVERS.OUTUMA	01/01/1998	300	01/01/2023	1 492 561	989 853	-	302 346		62 839	27 486		-
00	POSTE GIRATOIRE DE ARUE	01/01/1998	300	01/01/2023	1 492 561	989 853	-	302 346		62 839	27 486		-
00	POSTE LOT LES HAUTS MAHIN	01/01/1998	300	01/01/2023	1 492 561	989 853	-	302 346		62 839	27 486		-
00	POSTE PRES PHARMA.NAHOATA	01/01/1998	300	01/01/2023	1 492 561	989 853	-	302 346		62 839	27 486		-
00	POSTE LOT PUN.NUI TRANCH3	01/01/1998	300	01/01/2023	1 492 561	989 853	-	302 346		62 839	27 486		-
00	POSTE RESERVE FONCIERE	01/01/1998	300	01/01/2023	1 492 561	989 853	-	302 346		62 839	27 486		-
00	POSTE GIRAT.MARINE NATION	01/01/1998	300	01/01/2023	1 492 561	989 853	-	302 346		62 839	27 486		-
00	POSTE STE THERESE	01/01/1999	300	01/01/2024	1 514 838	946 816	-	291 597		63 113	26 508		-
00	POSTE RSDCE HEIMOANARII	01/01/1999	300	01/01/2024	1 514 838	946 816	-	291 597		63 113	26 508		-
00	POSTE PRES STADE ARUE	01/01/1999	300	01/01/2024	1 514 838	946 816	-	291 597		63 113	26 508		-
00	POSTE RSDCE TUTUAPARE PAM	01/01/1999	300	01/01/2024	1 514 838	946 816	-	291 597		63 113	26 508		-
00	POSTE IMM SPELEC F/C.FAAA	01/01/1999	300	01/01/2024	1 514 838	946 816	-	291 597		63 113	26 508		-
00	POSTE RSDCE ANANI PUNAAUI	01/01/1999	300	01/01/2024	1 514 838	946 816	-	291 597		63 113	26 508		-
00	POSTE SACREE COEUR ARUE	01/01/1999	300	01/01/2024	1 514 838	946 816	-	291 597		63 113	26 508		-
00	POSTE PUNA.PK12 GIRATOIRE	01/01/1999	300	01/01/2024	1 514 838	946 816	-	291 597		63 113	26 508		-
00	POSTE DE LIVRAISON SMPP	01/01/1999	300	01/01/2024	1 514 838	946 816	-	291 597		63 113	26 508		-
00	POSTE REPART*MAHINA PK11	01/01/1999	300	01/01/2024	1 514 838	946 816	-	291 597		63 113	26 508		-
00	POSTE PORT DE PECHE F-UTE	01/01/2000	300	01/01/2025	1 540 708	904 898	-	280 225		63 581	25 475		-

Ets	Composants	Date de mise en service	Durée Amort	Date de fin de vie	Valeur Brute	Amortissement technique	Amortissement technique pour ordre	Provision pour renouvellement	Provision pour amortissement de caducité (y/c PRU)	Dotation/Reprise Global			ATO +/-
										AT	PR	Caducité	
00	POSTE GIRATOIRE PUNAVAI	01/01/2000	300	01/01/2025	1 540 708	904 898	-	280 225		63 581	25 475	-	
00	POSTE LOT HAUTS DE MATATI	01/01/2000	300	01/01/2025	1 540 708	904 898	-	280 225		63 581	25 475	-	
00	POSTE F/MUSEE NORMAN HALL	01/01/2000	300	01/01/2025	1 540 708	904 898	-	280 225		63 581	25 475	-	
00	POSTE LES BALCONS DE TAPA	01/01/2000	300	01/01/2025	1 540 708	904 898	-	280 225		63 581	25 475	-	
00	POSTE IMM SCA TORIKI PPT	01/01/2000	300	01/01/2025	1 540 708	904 898	-	280 225		63 581	25 475	-	
00	POSTE GIRATO.MARCHE PIRAE	01/01/2000	300	01/01/2025	1 540 708	904 898	-	280 225		63 581	25 475	-	
00	POSTE SCI MAYEVA EX BAMBO	01/01/2000	300	01/01/2025	1 540 708	904 898	-	280 225		63 581	25 475	-	
00	POSTE RTE TAUNOA P/CO.PPT	01/01/2001	300	01/01/2026	1 562 953	859 651	-	271 933		63 936	24 721	-	
00	POSTE LOT MIRI P1	01/01/2001	300	01/01/2026	1 562 953	859 651	-	271 933		63 936	24 721	-	
00	POSTE FACE URANIE	01/01/2001	300	01/01/2026	1 562 953	859 651	-	271 933		63 936	24 721	-	
00	POSTE LES COTEAUX HAMUTA	01/01/2001	300	01/01/2026	1 562 953	859 651	-	271 933		63 936	24 721	-	
00	POSTE MAIRIE DE PIRAE	01/01/2001	300	01/01/2026	1 562 953	859 651	-	271 933		63 936	24 721	-	
00	POSTE LOT MIRI P3	01/01/2001	300	01/01/2026	1 562 953	859 651	-	271 933		63 936	24 721	-	
00	POSTE LOT MIRI POST.CAB.4	01/01/2001	300	01/01/2026	1 562 953	859 651	-	271 933		63 936	24 721	-	
00	POSTE ENTREE RTE CEINTURE	01/01/2001	300	01/01/2026	1 562 953	859 651	-	271 933		63 936	24 721	-	
00	POSTE RSDCE GADIOT PIRAE	01/01/2001	300	01/01/2026	1 562 953	859 651	-	271 933		63 936	24 721	-	
00	POSTE LOT VAIOPU 2	01/01/2001	300	01/01/2026	1 562 953	859 651	-	271 933		63 936	24 721	-	
00	POSTE LOT MIRI P2	01/01/2001	300	01/01/2026	1 562 953	859 651	-	271 933		63 936	24 721	-	
00	POSTE SCI TIPAERUI NUI	01/01/2002	300	01/01/2027	1 595 194	818 427	-	259 809		64 731	23 619	-	
00	POSTE RTE LOT TETAVAKE	01/01/2002	300	01/01/2027	1 595 194	818 427	-	259 809		64 731	23 619	-	
00	POSTE LOT JADE TIPAERUI	01/01/2002	300	01/01/2027	1 595 194	818 427	-	259 809		64 731	23 619	-	
00	POSTE COMPLEX.SPORT.FEPI	01/01/2002	300	01/01/2027	1 595 194	818 427	-	259 809		64 731	23 619	-	
00	POSTE IMM MOEHOU PR.HINOI	01/01/2002	300	01/01/2027	1 595 194	818 427	-	259 809		64 731	23 619	-	
00	POSTE LES HAUTS DES VALLO	01/01/2002	300	01/01/2027	1 595 194	818 427	-	259 809		64 731	23 619	-	
00	POSTE RSDCE REO ITI	01/01/2002	300	01/01/2027	1 595 194	818 427	-	259 809		64 731	23 619	-	
00	POSTE LOT POEITI PUNAVAI	01/01/2002	300	01/01/2027	1 595 194	818 428	-	259 809		64 731	23 619	-	
00	POSTE LOTUS 3	01/01/2002	300	01/01/2027	1 595 194	818 428	-	259 809		64 731	23 619	-	
00	POSTE PAMATAI	01/01/2002	300	01/01/2027	1 595 194	818 428	-	259 809		64 731	23 619	-	
00	POSTE RTE MATATIA	01/01/2002	300	01/01/2027	1 595 194	818 428	-	259 809		64 731	23 619	-	
00	POSTE GIRATOIRE PUNARUU	01/01/2002	300	01/01/2027	1 595 194	818 428	-	259 809		64 731	23 619	-	
00	POSTE LIVRAISON CEP ARUE	01/01/2002	300	01/01/2027	1 595 194	818 428	-	259 809		64 731	23 619	-	
00	POSTE GIRAT.LAFAYETTE ARU	01/01/2003	300	01/01/2028	1 623 907	773 622	-	250 525		65 406	22 775	-	
00	POSTE LOT LES HAUTS MATAT	01/01/2003	300	01/01/2028	1 623 907	773 622	-	250 525		65 406	22 775	-	
00	POSTE RTE PTE DES PECHEUR	01/01/2003	300	01/01/2028	1 623 907	773 622	-	250 525		65 406	22 775	-	
00	POSTE CARREFOUR ARUE	01/01/2003	300	01/01/2028	1 623 907	773 622	-	250 525		65 406	22 775	-	
00	POSTE VAIOPU 2	01/01/2003	300	01/01/2028	1 623 907	773 622	-	250 525		65 406	22 775	-	
00	POSTE MEGASTORE PRES COMI	01/01/2003	300	01/01/2028	1 623 907	773 622	-	250 525		65 406	22 775	-	
00	POSTE IMM PUEA PAHONU	01/01/2003	300	01/01/2028	1 623 907	773 622	-	250 525		65 406	22 775	-	
00	POSTE LAI WOA OUTUMAORO	01/01/2003	300	01/01/2028	1 623 907	773 622	-	250 525		65 406	22 775	-	
00	POSTE GIRATOIRE TEFAAROA	01/01/2003	300	01/01/2028	1 623 907	773 622	-	250 525		65 406	22 775	-	
00	POSTE TEROMA P1	01/01/2003	300	01/01/2028	1 623 907	773 622	-	250 525		65 406	22 775	-	
00	POSTE TEROMA P2	01/01/2003	300	01/01/2028	1 623 907	773 622	-	250 525		65 406	22 775	-	
00	POSTE RSDCE HINARAUREA	01/01/2003	300	01/01/2028	1 623 907	773 622	-	250 525		65 406	22 775	-	
00	POSTE ZONE ACTIV.AMOE P2	01/01/2003	300	01/01/2028	1 623 907	773 622	-	250 525		65 406	22 775	-	
00	POSTE ZONE ACTIV.AMOE P1	01/01/2003	300	01/01/2028	1 623 907	773 622	-	250 525		65 406	22 775	-	
00	POSTE PRES BAIN LOTI TITI	01/01/2003	300	01/01/2028	1 623 907	773 622	-	250 525		65 406	22 775	-	
00	POSTE LOT LES HAUTS AUTE3	01/01/2003	300	01/01/2028	1 623 907	773 622	-	250 525		65 406	22 775	-	
00	POSTE RSCDE EDEN ROC PUNA	01/01/2003	300	01/01/2028	1 623 907	773 622	-	250 525		65 406	22 775	-	
00	POSTE IMM TE ATA NINAMU	01/01/2003	300	01/01/2028	1 623 907	773 622	-	250 525		65 406	22 775	-	
00	POSTE PONT E TAHARUU PAPA	01/01/2003	300	01/01/2028	1 623 907	773 622	-	250 525		65 406	22 775	-	
00	POSTE LR71 LOT REIATUA PU	01/03/2004	300	01/03/2029	1 886 201	817 353	-	120 456		75 448	11 119	-	

Ets	Composants	Date de mise en service	Durée Amort	Date de fin de vie	Valeur Brute	Amortissement technique	Amortissement technique pour ordre	Provision pour renouvellement	Provision pour amortissement de caducité (y/c PRU)	Dotation/Reprise Global			ATO +/-
										AT	PR	Caducité	
00	POSTE DP CARLTON PLAG	01/05/2004	300	01/05/2029	1 774 441	757 097	-	166 304	-	70 978	15 591	-	-
00	POSTE GIRATOIRE COMSUP	15/05/2004	300	15/05/2029	1 003 359	426 537	-	494 638	-	40 134	46 542	-	-
00	POSTE DP LOT MAMAIA 2 PIC	01/07/2004	300	01/07/2029	1 857 758	780 256	-	128 719	-	74 311	12 259	-	-
00	POSTE IMM AMICALE MARINS2	15/07/2004	300	15/07/2029	1 933 634	809 116	-	97 613	-	77 345	9 331	-	-
00	POSTE RESIDENCE FAIERE	24/08/2004	300	24/08/2029	1 209 618	500 919	-	396 422	-	48 385	38 292	-	-
00	POSTE DP IMM GRAND LARGE	01/09/2004	300	01/09/2029	1 813 272	749 487	-	145 057	-	72 531	14 038	-	-
00	PASS B2 POSTES LOT VETEA	01/10/2004	300	01/10/2029	686 681	281 537	-	605 782	-	27 467	59 101	-	-
00	POSTE OPT FRONT DE MER	01/10/2004	300	01/10/2029	1 168 187	478 956	-	408 361	-	46 727	39 841	-	-
00	POSTE LR71 PIC ROUGE	15/10/2004	300	15/10/2029	1 455 643	594 552	-	290 496	-	58 226	28 449	-	-
00	POSTE ZONE AFAT TITORO	01/12/2004	300	01/12/2029	991 209	399 786	-	473 080	-	39 649	46 917	-	-
00	POSTE DP ESPLANADE BOUNTY	06/12/2004	300	06/12/2029	1 601 092	644 887	-	227 861	-	64 044	22 629	-	-
00	POSTE DP GREEN VALLEE ITI	27/12/2004	300	27/12/2029	848 490	339 775	-	527 916	-	33 940	52 733	-	-
00	POSTE IMM HAIMITI PUNAAUI	01/01/2005	300	01/01/2030	193 200	77 450	-	34 924	-	7 745	3 492	-	-
00	EQUIP PSTE HAUTS PUNAVAI	01/01/2005	300	01/01/2030	3 444 085	1 377 632	-	621 240	-	137 763	62 124	-	-
00	EQUIP POSTE SCI HINATEA	15/04/2005	300	15/04/2030	1 267 839	492 486	-	223 006	-	50 714	22 964	-	-
00	POSTE IMMEUBLE PAPINEAU	31/05/2005	300	31/05/2030	994 430	384 511	-	174 116	-	39 777	18 012	-	-
00	POSTE "LES HAUTS DU TIRA"	01/06/2005	300	01/06/2030	967 526	370 885	-	167 277	-	38 701	17 455	-	-
00	POSTE LE REGENT PARAITA	01/06/2005	300	01/06/2030	1 563 262	599 250	-	270 279	-	62 530	28 203	-	-
00	POSTE DP RUE DES POILUS	05/06/2005	300	05/06/2030	341 050	130 584	-	59 131	-	13 642	6 178	-	-
00	EQUIP POSTE IMM DIVA NUI	11/07/2005	300	11/07/2030	430 993	163 301	-	73 947	-	17 240	7 806	-	-
00	POSTE DP RESID MANU ITI 1	30/08/2005	300	30/08/2030	133 614	49 898	-	22 593	-	5 344	2 420	-	-
00	REMPLE RM6 SM6 GREEN VALLE	31/10/2005	300	31/10/2030	2 217 635	-	820 523	-	-	-	-	88 705	-
00	CELLULE PSTE LOT TEROMA 2	31/10/2005	300	31/10/2030	544 910	-	201 615	-	-	-	-	21 796	-
00	POSTE AUTE 1 PIRAE	01/01/2006	300	01/01/2031	134 388	-	48 380	-	-	-	-	5 376	-
00	PSTE DP GREEN VALLEE	01/01/2006	300	01/01/2031	1 967 281	-	708 219	-	-	-	-	78 691	-
00	POSTE DP LOT GREEN VALLEE	01/01/2006	300	01/01/2031	1 967 282	-	708 219	-	-	-	-	78 691	-
00	PSTE DP CHAMPION MAHINA	01/01/2006	300	01/01/2031	2 967 451	-	1 068 282	-	-	-	-	118 698	-
00	POSTE LOT TAMAHANA ARUE	29/03/2006	300	29/03/2031	2 109 484	-	738 786	-	-	-	-	84 380	-
00	POSTE DP LOT ANUANUA PPT	18/04/2006	300	18/04/2031	1 901 728	-	662 012	-	-	-	-	76 069	-
00	EQUIPT POSTE LES HAMEAUX	17/05/2006	300	17/05/2031	3 322 998	-	1 146 066	-	-	-	-	132 920	-
00	POSTE DP VAIMOANATEA PPT	19/05/2006	300	19/05/2031	1 933 410	-	666 380	-	-	-	-	77 336	-
00	PSTE DP TERRASSES TAAPUN	22/05/2006	300	22/05/2031	1 417 027	-	487 929	-	-	-	-	56 681	-
00	POSTE LR71 LOT SAGE PUNAA	24/05/2006	300	24/05/2031	287 942	-	99 087	-	-	-	-	11 518	-
00	TRANSFO RESID.TAOE HAMUTA	26/06/2006	300	26/06/2031	59 412	-	20 233	-	-	-	-	2 377	-
00	POSTE DP LES HORIZONS PPT	01/10/2006	300	01/10/2031	1 414 222	-	466 694	-	-	-	-	56 569	-
00	POSTE DP HT PUNAVAI NUI	01/10/2006	300	01/10/2031	1 978 880	-	653 029	-	-	-	-	79 155	-
00	REAMGT RES SINGAPOUR PPT	25/11/2006	300	25/11/2031	413 376	-	126 611	-	-	-	-	16 968	-
00	EQUIP POSTE DP TYPE LR41	01/01/2007	300	01/01/2032	3 692	-	1 184	-	-	-	-	148	-
00	POSTE DP LR71/BCHT COLLEC	01/01/2007	300	01/01/2032	4 200 326	-	1 344 104	-	-	-	-	168 013	-
00	POSTE COURS UNION SACREE	01/01/2007	300	01/01/2032	3 546 846	-	1 134 992	-	-	-	-	141 874	-
00	POSTE DP KEKAA NUI PUNAAU	01/01/2007	300	01/01/2032	2 938 281	-	940 248	-	-	-	-	117 531	-
00	POSTE DP IMM TE AVA NUI	01/01/2007	300	01/01/2032	2 138 967	-	684 472	-	-	-	-	85 559	-
00	POSTE DP MONT MARAU	16/01/2007	300	16/01/2032	2 298 309	-	731 626	-	-	-	-	91 932	-
00	POSTE DP SCI TETOIPARAU	20/03/2007	300	20/03/2032	1 852 049	-	576 399	-	-	-	-	74 082	-
00	POSTE DP IMM FARE TONY	06/06/2007	300	06/06/2032	1 915 844	-	580 077	-	-	-	-	76 634	-
00	RENOV RES LOT JAY ARUE	01/07/2007	300	01/07/2032	13 508 000	-	4 052 400	-	-	-	-	540 320	-
00	POSTE DP MONT RESID LBLEU	30/07/2007	300	30/07/2032	2 729 681	-	810 107	-	-	-	-	109 187	-
00	POSTE DP IMM CARLTON HILL	14/08/2007	300	14/08/2032	2 087 654	-	616 321	-	-	-	-	83 506	-
00	POSTE QTIER BVLD ALSACE	01/01/2008	300	01/01/2033	3 655 610	-	1 023 569	-	-	-	-	146 225	-
00	POSTE DP LOTIS MIRI 3	01/01/2008	300	01/01/2033	2 047 570	-	573 321	-	-	-	-	81 903	-
00	POSTE DP LOTIS MIRI 3	01/01/2008	300	01/01/2033	2 047 570	-	573 321	-	-	-	-	81 903	-



Ets	Composants	Date de mise en service	Durée Amort	Date de fin de vie	Valeur Brute	Amortissement technique	Amortissement technique pour ordre	Provision pour renouvellement	Provision pour amortissement de caducité (y/c PRU)	Dotation/Reprise Global			ATO +/-
										AT	PR	Caducité	
00	POSTE DP LOTIS MIRI 3	01/01/2008	300	01/01/2033	2 047 571	-	573 321	-	-	-	-	81 903	
00	POSTE DP IMM SCI TE ARA	01/02/2008	300	01/02/2033	445 052	-	123 131	-	-	-	-	17 802	
00	POSTE DP CENTRAL FAC	07/04/2008	300	07/04/2033	1 680 265	-	452 553	-	-	-	-	67 210	
00	POSTE RESEAU TITIORO	01/01/2009	300	01/01/2034	1 026 834	-	246 438	-	-	-	-	41 073	
00	POSTE RESEAU TITIORO	01/01/2009	300	01/01/2034	1 026 835	-	246 438	-	-	-	-	41 073	
00	POSTE LOT.AREVAREVA	01/01/2009	300	01/01/2034	1 507 373	-	361 770	-	-	-	-	60 295	
00	POSTE LOT.AREVAREVA	01/01/2009	300	01/01/2034	1 507 373	-	361 770	-	-	-	-	60 295	
00	POSTE DP IMM.HINAREHI PUN	19/02/2009	300	19/02/2034	4 723 856	-	1 108 530	-	-	-	-	188 954	
00	POSTE DP IMM.KAOHA NUI	01/03/2009	300	01/03/2034	1 166 177	-	272 108	-	-	-	-	46 647	
00	POSTE DP GENDARMERIE FAAA	10/03/2009	300	10/03/2034	3 384 749	-	786 390	-	-	-	-	135 390	
00	POSTE STATION MOBILE	15/04/2009	300	15/04/2034	4 467 237	-	1 020 515	-	-	-	-	178 689	
00	POSTE FUTUR GIRATOIRE	15/04/2009	300	15/04/2034	4 467 237	-	1 020 515	-	-	-	-	178 689	
00	POSTE DP SERV.SCHOLERMAN	22/04/2009	300	22/04/2034	577 719	-	131 529	-	-	-	-	23 109	
00	POSTE MAGASIN LAUT	01/05/2009	300	01/05/2034	1 784 000	-	404 373	-	-	-	-	71 360	
00	POSTE HOTEL TAHITI NUI	01/06/2009	300	01/06/2034	1 166 177	-	260 446	-	-	-	-	46 647	
00	POSTE CAUDELE A0415 ARUE	01/06/2009	300	01/06/2034	1 989 471	-	444 316	-	-	-	-	79 579	
00	POSTE DP LOT.MAMAIA 3	26/06/2009	300	26/06/2034	2 106 359	-	464 567	-	-	-	-	84 254	
00	POSTE DP U0032 MOTU UTA	30/06/2009	300	30/06/2034	546 608	-	120 313	-	-	-	-	21 864	
00	POSTE IMMEUBLE ORAVA	01/07/2009	300	01/07/2034	2 178 666	-	479 308	-	-	-	-	87 147	
00	POSTE JARDINS DE PAEA	01/07/2009	300	01/07/2034	2 233 802	-	491 436	-	-	-	-	89 352	
00	POSTE RESID. ROYAL PALMS	01/07/2009	300	01/07/2034	2 274 201	-	500 324	-	-	-	-	90 968	
00	POSTE RESIDENCE KEKEA NUI	01/07/2009	300	01/07/2034	2 290 974	-	504 014	-	-	-	-	91 639	
00	POSTE IMMEUBLE TOKERAU2	01/07/2009	300	01/07/2034	1 876 211	-	412 765	-	-	-	-	75 048	
00	POSTE RESID.TAMAHANA	01/07/2009	300	01/07/2034	2 632 430	-	579 134	-	-	-	-	105 297	
00	POSTE LOT NOHOARII	01/07/2009	300	01/07/2034	2 159 501	-	475 090	-	-	-	-	86 380	
00	POSTE SC TUHAPA ZI PNU	01/07/2009	300	01/07/2034	2 112 593	-	464 772	-	-	-	-	84 504	
00	POSTE ASS.CENTRAL SPORT	01/07/2009	300	01/07/2034	1 862 160	-	409 673	-	-	-	-	74 486	
00	POSTE CARREFOUR MAHINA	30/07/2009	300	30/07/2034	2 968 203	-	643 440	-	-	-	-	118 728	
00	POSTE DERR STAT*TROPHIQUES	01/09/2009	300	01/09/2034	1 373 871	-	293 093	-	-	-	-	54 955	
00	POSTE SETIL P1 FAA'A	01/09/2009	300	01/09/2034	1 373 871	-	293 093	-	-	-	-	54 955	
00	POSTE FEEDERS FAAA	01/09/2009	300	01/09/2034	1 373 871	-	293 093	-	-	-	-	54 955	
00	POSTE ZI FARE UTE	01/09/2009	300	01/09/2034	1 659 766	-	354 085	-	-	-	-	66 391	
00	POSTE FACE GARAGE PEUGEOT	01/09/2009	300	01/09/2034	1 659 766	-	354 085	-	-	-	-	66 391	
00	POSTE ZI FARE UTE	01/09/2009	300	01/09/2034	1 659 766	-	354 085	-	-	-	-	66 391	
00	POSTE ROUTE TAAPUNA TERRE	10/10/2009	300	10/10/2034	2 167 711	-	453 050	-	-	-	-	86 708	
00	POSTE QTIER MOETARAVA	01/01/2010	300	01/01/2035	2 133 058	-	426 610	-	-	-	-	85 322	
00	POSTE ENTRE GARE ROUTIERE	01/01/2010	300	01/01/2035	2 127 945	-	425 590	-	-	-	-	85 118	
00	POSTE PARKING MAG OROFERO	01/01/2010	300	01/01/2035	2 685 554	-	537 110	-	-	-	-	107 422	
00	CELLULES HTA DP S0003	01/01/2010	300	01/01/2035	595 154	-	119 030	-	-	-	-	23 806	
00	TABEAU BT DP U1311	26/02/2010	300	26/02/2035	787 894	-	152 765	-	-	-	-	31 516	
00	TABEAU BT DP M1009	03/03/2010	300	03/03/2035	1 166 828	-	225 327	-	-	-	-	46 673	
00	CELLULES HTA DP M1009	03/03/2010	300	03/03/2035	1 335 646	-	257 929	-	-	-	-	53 426	
00	POSTE USINE BUSES LECAIL	22/03/2010	300	22/03/2035	4 667 942	-	891 578	-	-	-	-	186 718	
00	TABEAU BT DP N0024	10/04/2010	300	10/04/2035	887 343	-	167 709	-	-	-	-	35 494	
00	AUT COMPOSANT STAT*MOBIL	13/04/2010	300	13/04/2035	2 457 691	-	463 686	-	-	-	-	98 308	
00	AUT.COMP CENT CIAL TAMANU	13/04/2010	300	13/04/2035	2 211 645	-	417 264	-	-	-	-	88 466	
00	AUT.COMP. CARLTON PLAG	13/04/2010	300	13/04/2035	1 460 907	-	275 623	-	-	-	-	58 436	
00	AUT.COMP RTE PECHEURS	13/04/2010	300	13/04/2035	1 367 631	-	258 025	-	-	-	-	54 705	
00	TABEAU BT DP U0913	05/05/2010	300	05/05/2035	680 276	-	126 682	-	-	-	-	27 211	
00	TABEAU BT DP IV135	06/05/2010	300	06/05/2035	719 099	-	133 832	-	-	-	-	28 764	
00	TABEAU BT DP U1305	31/05/2010	300	31/05/2035	588 492	-	109 853	-	-	-	-	23 540	

Ets	Composants	Date de mise en service	Durée Amort	Date de fin de vie	Valeur Brute	Amortissement technique	Amortissement technique pour ordre	Provision pour renouvellement	Provision pour amortissement de caducité (y/c PRU)	Dotation/Reprise Global			ATO +/-
										AT	PR	Caducité	
00	CELLULES HTA DP U1305	31/05/2010	300	31/05/2035	1 698 237	-	317 004	-	-	-	-	67 930	
00	CELLULES HTA DP U1306	02/06/2010	300	02/06/2035	1 709 362	-	313 193	-	-	-	-	68 375	
00	TABLEAU BT DP N0146	05/06/2010	300	05/06/2035	1 169 025	-	213 802	-	-	-	-	46 761	
00	AUT.COMP. RES.BONNO ARUE	15/06/2010	300	15/06/2035	2 179 895	-	396 257	-	-	-	-	87 196	
00	CELLULES HTA DP N0012	26/06/2010	300	26/06/2035	1 757 155	-	317 263	-	-	-	-	70 286	
00	POSTE ZI PAPEAVA FARE UTE	01/07/2010	300	01/07/2035	2 096 391	-	377 352	-	-	-	-	83 856	
00	POSTE IMM LES TERRASSES	01/07/2010	300	01/07/2035	2 104 536	-	378 815	-	-	-	-	84 181	
00	POSTE RES OCEANSIDE	01/07/2010	300	01/07/2035	2 096 391	-	377 352	-	-	-	-	83 856	
00	POSTE IMM NIUTEA PIRAE	01/07/2010	300	01/07/2035	1 639 930	-	295 187	-	-	-	-	65 597	
00	TABLEAU BT DP N0015	03/07/2010	300	03/07/2035	1 268 356	-	228 021	-	-	-	-	50 734	
00	TABLEAU BT DP N0026	10/07/2010	300	10/07/2035	906 529	-	162 268	-	-	-	-	36 261	
00	CELLULES HTA DP N0026	10/07/2010	300	10/07/2035	1 643 507	-	294 187	-	-	-	-	65 740	
00	CELLULES HTA DP U1312	13/07/2010	300	13/07/2035	1 594 607	-	284 902	-	-	-	-	63 784	
00	TABLEAU BT DP N0014	31/07/2010	300	31/07/2035	1 503 694	-	270 666	-	-	-	-	60 148	
00	AUT.COMP.DP ODT MAEVA	04/08/2010	300	04/08/2035	3 900 570	-	687 801	-	-	-	-	156 023	
00	AUT.COMP.FACE MAG TEFANA	04/08/2010	300	04/08/2035	4 257 299	-	750 704	-	-	-	-	170 292	
00	AUT.COMP.ECH.AER.BAT.AIRT	04/08/2010	300	04/08/2035	674 078	-	118 862	-	-	-	-	26 963	
00	AUT.COMP.PRES BLANCH.MEAM	04/08/2010	300	04/08/2035	2 089 490	-	368 448	-	-	-	-	83 580	
00	AUT.COMP.CATERING ENT.ABE	04/08/2010	300	04/08/2035	2 089 490	-	368 448	-	-	-	-	83 580	
00	AUT.COMP.BOPP DUPONT	04/08/2010	300	04/08/2035	1 761 409	-	310 594	-	-	-	-	70 456	
00	AUT.COMP.PRES BOUSSOU FA	04/08/2010	300	04/08/2035	2 089 490	-	368 448	-	-	-	-	83 580	
00	AUT.COMP.PLONGEE BEL AIR	04/08/2010	300	04/08/2035	2 089 490	-	368 448	-	-	-	-	83 580	
00	CELLULES HTA DP F0302	21/08/2010	300	21/08/2035	2 567 004	-	447 799	-	-	-	-	102 680	
00	POSTE IMMEUBLE NIUTEA	26/08/2010	300	26/08/2035	2 251 443	-	391 502	-	-	-	-	90 058	
00	TABLEAU BT DP S0005	29/08/2010	300	29/08/2035	2 208 871	-	383 362	-	-	-	-	88 355	
00	TABLEAU BT DP U0003	18/09/2010	300	18/09/2035	949 845	-	162 846	-	-	-	-	37 994	
00	TABLEAU BT DP N0035	25/09/2010	300	25/09/2035	1 532 582	-	261 560	-	-	-	-	61 303	
00	CELLULES HTA DP IQ217	28/09/2010	300	28/09/2035	1 638 217	-	279 044	-	-	-	-	65 529	
00	AUT.COMP.DP S0002 RUE DES	29/09/2010	300	29/09/2035	830 515	-	141 374	-	-	-	-	33 221	
00	AUT.COMP.N0007 IMM DONALD	29/09/2010	300	29/09/2035	830 514	-	141 373	-	-	-	-	33 220	
00	TABLEAU BT DP N0007	29/09/2010	300	29/09/2035	808 700	-	137 659	-	-	-	-	32 348	
00	TABLEAU BT DP N0101	06/10/2010	300	06/10/2035	898 455	-	152 237	-	-	-	-	35 938	
00	CELLULES HTA DP U0924	06/10/2010	300	06/10/2035	1 192 263	-	202 023	-	-	-	-	47 691	
00	CELLULES HTA DP U1008	13/10/2010	300	13/10/2035	1 495 630	-	252 262	-	-	-	-	59 825	
00	CELLULES HTA DP U1014	13/10/2010	300	13/10/2035	1 647 410	-	277 862	-	-	-	-	65 896	
00	CELLULES HTA DP N0008	16/10/2010	300	16/10/2035	4 937 847	-	831 205	-	-	-	-	197 514	
00	TABLEAU BT DP U1014	01/11/2010	300	01/11/2035	786 846	-	131 142	-	-	-	-	31 474	
00	CELLULES HTA DP U1015	01/11/2010	300	01/11/2035	1 318 486	-	219 746	-	-	-	-	52 739	
00	TABLEAU BT DP N0001	04/11/2010	300	04/11/2035	1 928 218	-	320 728	-	-	-	-	77 129	
00	AUT COMPOS A0709 TAHARA'A	18/01/2011	300	18/01/2036	2 780 867	-	439 687	-	-	-	-	111 235	
00	REMP CMT DE 1 IM FEED V1	05/02/2011	300	05/02/2036	2 358 969	-	368 524	-	-	-	-	94 359	
00	REMP TABLEAU URBAIN BT FE	12/02/2011	300	12/02/2036	1 376 838	-	214 022	-	-	-	-	55 073	
00	REMP TABLEAU URBAIN BT FE	17/02/2011	300	17/02/2036	861 911	-	133 499	-	-	-	-	34 476	
00	REMP TABLEAU URBAIN BT FE	27/02/2011	300	27/02/2036	2 997 783	-	460 991	-	-	-	-	119 911	
00	REMP CMT CELLULE HTA FEED	26/04/2011	300	26/04/2036	2 091 459	-	307 908	-	-	-	-	83 658	
00	REMP TABLEAU URBAIN BTA	30/04/2011	300	30/04/2036	1 298 336	-	190 566	-	-	-	-	51 933	
00	REMP CMT CELLULE HTA FEED	05/05/2011	300	05/05/2036	1 548 418	-	226 414	-	-	-	-	61 937	
00	REMP CMT CELLULE HTA FEED	10/05/2011	300	10/05/2036	783 708	-	114 159	-	-	-	-	31 348	
00	REMP CMT CELLULE HTA FEED	12/05/2011	300	12/05/2036	1 486 734	-	216 236	-	-	-	-	59 469	
00	REMP CMT CELLULE HTA FEED	08/06/2011	300	08/06/2036	1 415 971	-	201 855	-	-	-	-	56 639	
00	REMP TABLEAU URBAIN BT FE	21/06/2011	300	21/06/2036	1 177 666	-	166 183	-	-	-	-	47 107	

Ets	Composants	Date de mise en service	Durée Amort	Date de fin de vie	Valeur Brute	Amortissement technique	Amortissement technique pour ordre	Provision pour renouvellement	Provision pour amortissement de caducité (y/c PRU)	Dotation/Reprise Global			ATO +/-
										AT	PR	Caducité	
00	AUT COMPOS U0903 PUNAAUIA	23/06/2011	300	23/06/2036	2 945 775	-	415 027	-	-	-	-	117 831	
00	AUT COMPOS IV176 OPHPIRAE	01/07/2011	300	01/07/2036	816 243	-	114 275	-	-	-	-	32 650	
00	AUT COMPOS TAHARA'A	01/07/2011	300	01/07/2036	3 942 154	-	551 901	-	-	-	-	157 686	
00	AUT COMPOS RESID POFATU	01/07/2011	300	01/07/2036	2 462 462	-	344 744	-	-	-	-	98 498	
00	AUT COMP RESIDENCE VAIKEA	01/07/2011	300	01/07/2036	2 009 016	-	281 263	-	-	-	-	80 361	
00	AUT COMP PAMATAI HILL P1	01/07/2011	300	01/07/2036	2 528 825	-	354 035	-	-	-	-	101 153	
00	AUT COMP PAMATAI HILL P2	01/07/2011	300	01/07/2036	2 528 825	-	354 035	-	-	-	-	101 153	
00	AUT COMP PAMATAI HILL P3	01/07/2011	300	01/07/2036	2 528 826	-	354 036	-	-	-	-	101 153	
00	AUT COMP IMM BALCON PIC R	01/07/2011	300	01/07/2036	1 426 504	-	199 710	-	-	-	-	57 060	
00	AUT COMP SCI TEANAVAI PPT	01/07/2011	300	01/07/2036	3 256 448	-	455 903	-	-	-	-	130 258	
00	AUT COMP TETAVAKE TR4 PUN	01/07/2011	300	01/07/2036	2 240 567	-	313 680	-	-	-	-	89 623	
00	AUT COMP IMM VAIHAU PUN	01/07/2011	300	01/07/2036	3 205 502	-	448 770	-	-	-	-	128 220	
00	REMP TABLEAU URB BT FEED	21/07/2011	300	21/07/2036	806 882	-	111 170	-	-	-	-	32 275	
00	REMP TABLEAU URBAIN BT FE	23/07/2011	300	23/07/2036	783 871	-	107 826	-	-	-	-	31 355	
00	REMP TABLEAU URBAIN BT FE	23/07/2011	300	23/07/2036	767 130	-	105 522	-	-	-	-	30 685	
00	REMP TABLEAU URB BT FEED	30/07/2011	300	30/07/2036	1 481 445	-	202 629	-	-	-	-	59 258	
00	REMP TABLEAU URB BT FEED	08/08/2011	300	08/08/2036	735 265	-	99 916	-	-	-	-	29 411	
00	REMP TABLEAU URB BT FEED	24/08/2011	300	24/08/2036	909 870	-	122 024	-	-	-	-	36 395	
00	AUT COMP N0022 CALIMERO	10/10/2011	300	10/10/2036	2 684 826	-	346 342	-	-	-	-	107 393	
00	REMP CMT CELLULE HTA FEED	25/10/2011	300	25/10/2036	764 862	-	97 392	-	-	-	-	30 595	
00	REMP TABLEAU URB BT FEED	22/11/2011	300	22/11/2036	1 164 236	-	144 752	-	-	-	-	46 569	
00	REMP TABLEAU URB BT FEED	24/11/2011	300	24/11/2036	849 011	-	105 370	-	-	-	-	33 960	
00	TABLEAU HTA MIS SIPT-NORD	29/12/2011	300	29/12/2036	2 127 330	-	255 752	-	-	-	-	85 093	
00	TABLEAU HTA MIS SIPT-NORD	29/12/2011	300	29/12/2036	567 924	-	68 277	-	-	-	-	22 717	
00	TABLEAU HTA MIS SIPT-NORD	29/12/2011	300	29/12/2036	598 666	-	71 974	-	-	-	-	23 947	
00	TABLEAU HTA MIS SIPT-NORD	29/12/2011	300	29/12/2036	619 446	-	74 472	-	-	-	-	24 778	
00	AUT COMP DPV0003 VONGE MA	01/01/2012	300	01/01/2037	2 165 684	-	259 881	-	-	-	-	86 627	
00	AUT COMP DP S0002 RUE REM	01/01/2012	300	01/01/2037	301 822	-	36 219	-	-	-	-	12 073	
00	AUT COMP DP S0001 IMM VAI	01/01/2012	300	01/01/2037	718 200	-	86 184	-	-	-	-	28 728	
00	AUT.COMP P5402 LOT TIMION	01/01/2012	300	01/01/2037	1 880 056	-	225 606	-	-	-	-	75 202	
00	AUT.COMP P5903 IMM.TERRAS	01/01/2012	300	01/01/2037	1 991 849	-	239 022	-	-	-	-	79 674	
00	AUT.COMP U0945 LOT MIRI 6	01/01/2012	300	01/01/2037	1 878 184	-	225 381	-	-	-	-	75 127	
00	AUT.COMP U0939 LOT MIRI 4	01/01/2012	300	01/01/2037	1 477 179	-	177 261	-	-	-	-	59 087	
00	AUT COMP DP P4119 VILLED	28/04/2012	300	28/04/2037	1 431 760	-	153 198	-	-	-	-	57 270	
00	AUT COMP DP U0017 PRES IM	28/04/2012	300	28/04/2037	1 128 477	-	120 747	-	-	-	-	45 139	
00	AUT COMP DP M0936 POINTE	29/05/2012	300	29/05/2037	3 172 928	-	328 574	-	-	-	-	126 917	
00	AUT COMP DP M0937 POINTE	29/05/2012	300	29/05/2037	1 818 537	-	188 319	-	-	-	-	72 741	
00	AUT COMP DP S0013 NVELLE	30/06/2012	300	30/06/2037	2 742 086	-	274 512	-	-	-	-	109 683	
00	AUT COMP DP M0808 BACCINO	01/07/2012	300	01/07/2037	2 113 598	-	211 360	-	-	-	-	84 544	
00	AUT COMP DP M1131 ALIZES	01/07/2012	300	01/07/2037	2 505 403	-	250 540	-	-	-	-	100 216	
00	AUT COMP DP I0235 AUTE 2	01/07/2012	300	01/07/2037	2 292 545	-	229 255	-	-	-	-	91 702	
00	AUT COMP DP A0329 TAMAHAN	01/07/2012	300	01/07/2037	711 585	-	71 158	-	-	-	-	28 463	
00	AUT COMP DP F0201 HILTON	01/07/2012	300	01/07/2037	1 857 507	-	185 750	-	-	-	-	74 300	
00	AUT COMP DP IV127 LES VIN	01/07/2012	300	01/07/2037	1 753 086	-	175 308	-	-	-	-	70 123	
00	AUT COMP DP IV128 MAISON	01/07/2012	300	01/07/2037	1 403 030	-	140 303	-	-	-	-	56 121	
00	AUT COMP DP U1204 PUNA PK	01/07/2012	300	01/07/2037	1 212 408	-	121 240	-	-	-	-	48 496	
00	AUT COMP DP A0417 SMITH	01/07/2012	300	01/07/2037	511 446	-	51 145	-	-	-	-	20 458	
00	AUT COMP DP F0302 RDC PAM	01/07/2012	300	01/07/2037	326 429	-	32 643	-	-	-	-	13 057	
00	AUT COMP DP F0517 TAHIRI	01/07/2012	300	01/07/2037	702 637	-	70 263	-	-	-	-	28 105	
00	AUT COMP DP F0603 BOPP DU	01/07/2012	300	01/07/2037	849 346	-	84 935	-	-	-	-	33 974	
00	AUT COMP DP I0201 ECOLE MA	01/07/2012	300	01/07/2037	413 728	-	41 373	-	-	-	-	16 549	

Ets	Composants	Date de mise en service	Durée Amort	Date de fin de vie	Valeur Brute	Amortissement technique	Amortissement technique pour ordre	Provision pour renouvellement	Provision pour amortissement de caducité (y/c PRU)	Dotation/Reprise Global			ATO +/-
										AT	PR	Caducité	
00	AUT COMP DP I0217 AUTE3	01/07/2012	300	01/07/2037	970 465	-	97 047	-	-	-	-	38 819	
00	AUT COMP DP IV131 VETEA 2	01/07/2012	300	01/07/2037	850 281	-	85 028	-	-	-	-	34 011	
00	AUT COMP DP IV136 VETEA 2	01/07/2012	300	01/07/2037	504 188	-	50 419	-	-	-	-	20 167	
00	AUT COMP DP IV175 LOT CHI	01/07/2012	300	01/07/2037	505 240	-	50 525	-	-	-	-	20 210	
00	AUT COMP DP M1123 TOPARAA	01/07/2012	300	01/07/2037	667 927	-	66 793	-	-	-	-	26 717	
00	AUT COMP DP N0002 IMM TIA	01/07/2012	300	01/07/2037	1 430 368	-	143 037	-	-	-	-	57 215	
00	AUT COMP N0045 RUE 22 SEP	01/07/2012	300	01/07/2037	762 182	-	76 218	-	-	-	-	30 487	
00	AUT COMP DP N0046 C.E.S.C	01/07/2012	300	01/07/2037	492 232	-	49 223	-	-	-	-	19 689	
00	AUT COMP DP S0003 JISSANG	01/07/2012	300	01/07/2037	410 048	-	41 005	-	-	-	-	16 402	
00	AUT COMP DP S0004 EX CPS	01/07/2012	300	01/07/2037	479 563	-	47 957	-	-	-	-	19 183	
00	AUT COMP DP S0033 DECIAN	01/07/2012	300	01/07/2037	344 658	-	34 465	-	-	-	-	13 786	
00	AUT COMP DP U0007 FARE UT	01/07/2012	300	01/07/2037	518 254	-	51 825	-	-	-	-	20 730	
00	AUT COMP DP U0012 MOTU UT	01/07/2012	300	01/07/2037	531 179	-	53 118	-	-	-	-	21 247	
00	AUT COMP DP U0101 MOTU UT	01/07/2012	300	01/07/2037	574 720	-	57 472	-	-	-	-	22 989	
00	AUT COMP DP U0106 MOTU UT	01/07/2012	300	01/07/2037	855 899	-	85 590	-	-	-	-	34 236	
00	AUT COMP DP U0912 LOTIS L	01/07/2012	300	01/07/2037	340 030	-	34 003	-	-	-	-	13 601	
00	AUT.COMP P0804 RUE LAGARD	01/07/2012	300	01/07/2037	1 564 058	-	156 405	-	-	-	-	62 562	
00	AUT.COMP P0125 RUE FRERE	01/07/2012	300	01/07/2037	1 664 644	-	166 465	-	-	-	-	66 586	
00	AUT COMP DP S0147 IMPASSE	10/11/2012	300	10/11/2037	309 474	-	26 512	-	-	-	-	12 379	
00	AUT COMP DP ODT MAEVA	01/01/2013	300	01/01/2038	765 425	-	61 234	-	-	-	-	30 617	
00	AUT COMP DP GIRATOIRE TEF	01/01/2013	300	01/01/2038	570 285	-	45 622	-	-	-	-	22 811	
00	AUT COMP DP HOTEL RADISSO	28/01/2013	300	28/01/2038	1 966 256	-	151 401	-	-	-	-	78 650	
00	AUT COMP. DP A0333 GIRAT*	01/02/2013	300	01/02/2038	3 521 107	-	269 951	-	-	-	-	140 844	
00	AUT COMP DP IMM VEHIARII	28/04/2013	300	28/04/2038	2 356 474	-	157 884	-	-	-	-	94 259	
00	AUT COMP S0010 CELLULE	14/06/2013	300	14/06/2038	228 372	-	14 134	-	-	-	-	9 135	
00	AUT COMP A0333 CELLULE	18/06/2013	300	18/06/2038	537 808	-	33 045	-	-	-	-	21 512	
00	AUT.COMP A0519 MATAVAI LR	01/07/2013	300	01/07/2038	1 602 303	-	96 138	-	-	-	-	64 092	
00	AUT.COMP P0125 RUE FRERE	01/07/2013	300	01/07/2038	792 046	-	47 523	-	-	-	-	31 682	
00	AUT.COMP P0126 AM JAVOUHE	01/07/2013	300	01/07/2038	2 049 529	-	122 972	-	-	-	-	81 981	
00	AUT COMP DP IMM DONALD	01/07/2013	300	01/07/2038	452 502	-	27 150	-	-	-	-	18 100	
00	AUT COMP I0146 LE BIHAN	01/07/2013	300	01/07/2038	2 455 847	-	147 351	-	-	-	-	98 234	
00	AUT COMP DP I0201 PIRAE	01/07/2013	300	01/07/2038	1 511 167	-	90 670	-	-	-	-	60 447	
00	AUT COMP DP I0116 PIRAE I	01/07/2013	300	01/07/2038	1 683 997	-	101 040	-	-	-	-	67 360	
00	AUT COMP DP U1015 PUNAAUI	01/07/2013	300	01/07/2038	647 430	-	38 846	-	-	-	-	25 897	
00	AUT COMP DP I0229 PIRAE	01/07/2013	300	01/07/2038	296 306	-	17 778	-	-	-	-	11 852	
00	AUT COMP DP M0903 MAHINA	01/07/2013	300	01/07/2038	394 562	-	23 673	-	-	-	-	15 782	
00	AUT COMP DP V0026 PAPEETE	01/07/2013	300	01/07/2038	639 647	-	38 379	-	-	-	-	25 586	
00	AUT COMP DP I0101 PIRAE S	01/07/2013	300	01/07/2038	277 904	-	16 674	-	-	-	-	11 116	
00	AUT COMP DP F0612 FAAA LO	01/07/2013	300	01/07/2038	398 234	-	23 894	-	-	-	-	15 929	
00	AUT COMP DP I0216 PIRAE	01/07/2013	300	01/07/2038	605 667	-	36 340	-	-	-	-	24 227	
00	AUT COMP DP F0301 FAAA SA	01/07/2013	300	01/07/2038	457 986	-	27 479	-	-	-	-	18 319	
00	AUT.COMP U1220 VAITAVERE	01/07/2013	300	01/07/2038	1 275 410	-	76 524	-	-	-	-	51 016	
00	AUT.COMP U1221 VAITAVERE	01/07/2013	300	01/07/2038	1 275 410	-	76 524	-	-	-	-	51 016	
00	AUT.COMP U1222 VAITAVERE	01/07/2013	300	01/07/2038	1 275 410	-	76 524	-	-	-	-	51 016	
00	AUT.COMP F0370 PAMATAI HI	01/07/2013	300	01/07/2038	3 237 827	-	194 270	-	-	-	-	129 513	
00	AUT COMP.AU DESSUS MAIRIE	01/07/2013	300	01/07/2038	764 927	-	45 896	-	-	-	-	30 597	
00	AUT COMP I035 LOT TAAPUNA	01/01/2014	300	01/01/2039	3 276 103	-	131 044	-	-	-	-	131 044	
00	AUT COMP U0933 TETAVAKE	01/01/2014	300	01/01/2039	869 032	-	34 761	-	-	-	-	34 761	
00	AUT COMP P1204 TEHEIURA	01/07/2014	300	01/07/2039	2 967 514	-	59 350	-	-	-	-	59 350	
00	AUT COMP F0354 PAMATAI	01/07/2014	300	01/07/2039	840 538	-	16 811	-	-	-	-	16 811	
00	AUT COMP IV247 LIVRAISON	01/07/2014	300	01/07/2039	446 839	-	8 937	-	-	-	-	8 937	

Ets	Composants	Date de mise en service	Durée Amort	Date de fin de vie	Valeur Brute	Amortissement technique	Amortissement technique pour ordre	Provision pour renouvellement	Provision pour amortissement de caducité (y/c PRU)	Dotation/Reprise Global			ATO +/-
										AT	PR	Caducité	
00	AUT COMP I0101 FAATAUA	01/07/2014	300	01/07/2039	2 151 614	-	43 032	-	-	-	-	43 032	
00	AUT COMP DP U0825 TAINA	01/07/2014	300	01/07/2039	471 375	-	9 428	-	-	-	-	9 428	
00	AUT COMP DP IV171 SETIL	01/07/2014	300	01/07/2039	571 910	-	11 438	-	-	-	-	11 438	
00	AUT.COMP U0946 LOT MIRI 6	01/07/2014	300	01/07/2039	3 196 508	-	63 930	-	-	-	-	63 930	
00	AUT.COMP F0373 IMM TENOHA	01/07/2014	300	01/07/2039	2 504 221	-	50 084	-	-	-	-	50 084	
00	AUT.COMP F0218 PACIFIC PL	01/07/2014	300	01/07/2039	2 193 025	-	43 860	-	-	-	-	43 860	
00	CELL.SM6 O1601 TNT-OPT PA	01/07/2014	300	01/07/2039	1 785 619	-	35 712	-	-	-	-	35 712	
00	AUT COMP TRANSFO IV242 CO	01/07/2014	300	01/07/2039	176 109	-	3 522	-	-	-	-	3 522	
00	AUT COMP TRANSFO U1427 LO	01/07/2014	300	01/07/2039	106 266	-	2 125	-	-	-	-	2 125	
00	AUT COMP U1223 LOT VAITAV	10/10/2014	300	10/10/2039	2 297 573	-	20 678	-	-	-	-	20 678	
00	TRANSFO RT CEINT TAHARAA	01/01/1996	300	01/01/1996	268 212	268 212	-	-	918 680	-	-	-	
00	TRANSFO RTE PIC VERT TIPA	01/01/1971	300	01/01/1996	268 212	268 212	-	-	918 680	-	-	-	
00	TRANSFO PRES ECOL PAMATAI	01/01/1972	300	01/01/1997	280 557	280 557	-	-	906 335	-	-	-	
00	TRANSFO FACE AT MEC FAAA	01/01/1972	300	01/01/1997	280 557	280 557	-	-	906 335	-	-	-	
00	TRANSFO LOT PIC VERT PPT	01/01/1972	300	01/01/1997	280 557	280 557	-	-	906 335	-	-	-	
00	TRANSFO VAL TIPAERUI OPT	01/01/1972	300	01/01/1997	282 868	282 868	-	-	913 800	-	-	-	
00	TRANSFO TFT SUD FEEDER	01/01/1972	300	01/01/1997	150 511	150 511	-	-	-	-	-	-	
00	TRANSFO LOT PUURAI BASSIN	01/01/1973	300	01/01/1998	330 515	330 515	-	-	866 153	-	-	-	
00	TRANSFO LOT PUURAI ECOLE	01/01/1973	300	01/01/1998	330 515	330 515	-	-	866 153	-	-	-	
00	TRANSFO LOT VAIOPU PK14	01/01/1973	300	01/01/1998	330 515	330 515	-	-	866 153	-	-	-	
00	TRANSFO PAEA PK22.5 C/MON	01/01/1973	300	01/01/1998	327 815	327 815	-	-	859 077	-	-	-	
00	TRANSFO TEVAIROA ST HILAI	01/01/1973	300	01/01/1998	327 815	327 815	-	-	859 077	-	-	-	
00	TRANSFO LOT SUPER MAHINA	01/01/1974	300	01/01/1999	422 855	422 855	-	-	764 037	-	-	-	
00	TRANSFO LOT SUPER MAHINA	01/01/1974	300	01/01/1999	422 855	422 855	-	-	764 037	-	-	-	
00	TRANSFO LOT LEVY MAHINA	01/01/1974	300	01/01/1999	422 855	422 855	-	-	764 037	-	-	-	
00	TRANSFO PAMATAI RT CHAUMI	01/01/1974	300	01/01/1999	426 338	426 338	-	-	770 330	-	-	-	
00	TRANSFO PAEA PK21.4	01/01/1974	300	01/01/1999	422 855	422 855	-	-	764 037	-	-	-	
00	TRANSFO TIPAERUI AP GUMMI	01/01/1974	300	01/01/1999	426 338	426 338	-	-	770 330	-	-	-	
00	TRANSFO PLATEAU ATOHEI	01/01/1974	300	01/01/1999	426 338	426 338	-	-	770 330	-	-	-	
00	TRANSFO TIPAERUI AV STADE	01/01/1974	300	01/01/1999	426 338	426 338	-	-	770 330	-	-	-	
00	TRANSFO TIPAERUI ANT JUVE	01/01/1974	300	01/01/1999	426 338	426 338	-	-	770 330	-	-	-	
00	TRANSFO LOT FAUGERAT FAAA	01/01/1974	300	01/01/1999	422 855	422 855	-	-	764 037	-	-	-	
00	TRANSFO VAL TIPAERUI PPT	01/01/1974	300	01/01/1999	426 338	426 338	-	-	770 330	-	-	-	
00	TRANSFO LOT PAPEHUE PAEA	01/01/1975	300	01/01/2000	402 623	402 623	-	-	794 045	-	-	-	
00	TRANSFO FCE RESID TARAOI	01/01/1975	300	01/01/2000	399 334	399 334	-	-	787 558	-	-	-	
00	TRANSFO DEBUT LOT NAHOATA	01/01/1975	300	01/01/2000	399 334	399 334	-	-	787 558	-	-	-	
00	TRANSFO LOT ROSE MOANA	01/01/1975	300	01/01/2000	399 334	399 334	-	-	787 558	-	-	-	
00	TRANSFO RTE RDO ST HILAIR	01/01/1975	300	01/01/2000	402 623	402 623	-	-	794 045	-	-	-	
00	TRANSFO PUNAAUIA	01/01/1975	300	01/01/2000	402 623	402 623	-	-	794 045	-	-	-	
00	TRANSFO SAINT HILAIRE	01/01/1975	300	01/01/2000	399 334	399 334	-	-	787 558	-	-	-	
00	TRANSFO PRES CIM ST HIL	01/01/1975	300	01/01/2000	462 389	462 389	-	-	911 914	-	-	-	
00	TRANSFO VAL TENAHO 2EPOST	01/01/1975	300	01/01/2000	399 334	399 334	-	-	787 558	-	-	-	
00	TRANSFO MONT MARAU P/AVIA	01/01/1975	300	01/01/2000	399 334	399 334	-	-	787 558	-	-	-	
00	TRANSFO AP MAG SACAULT	01/01/1975	300	01/01/2000	462 389	462 389	-	-	911 914	-	-	-	
00	TRANSFO VAL TAREIA PAPARA	01/01/1975	300	01/01/2000	399 334	399 334	-	-	787 558	-	-	-	
00	TRANSFO VALLEE ST AMELIE	01/01/1975	300	01/01/2000	399 334	399 334	-	-	787 558	-	-	-	
00	TRANSFO MAHINA POSTE2	01/01/1975	300	01/01/2000	402 623	402 623	-	-	794 045	-	-	-	
00	TRANSFO VAL TITIRO BAIN	01/01/1975	300	01/01/2000	399 334	399 334	-	-	787 558	-	-	-	
00	TRANSFO VAL LES VALLONS	01/01/1975	300	01/01/2000	399 334	399 334	-	-	787 558	-	-	-	
00	TRANSFO PK13 CMONT MAHINA	01/01/1975	300	01/01/2000	399 334	399 334	-	-	787 558	-	-	-	
00	TRANSFO ATOHEI PAPANOO	01/01/1975	300	01/01/2000	399 334	399 334	-	-	787 558	-	-	-	

Ets	Composants	Date de mise en service	Durée Amort	Date de fin de vie	Valeur Brute	Amortissement technique	Amortissement technique pour ordre	Provision pour renouvellement	Provision pour amortissement de caducité (y/c PRU)	Dotation/Reprise Global			ATO +/-
										AT	PR	Caducité	
00	TRANSFO ANT MONTARON PAEA	01/01/1975	300	01/01/2000	399 334	399 334	-	787 558	-	-	-	-	
00	TRANSFO SOS VIDANGE PPT	01/01/1975	300	01/01/2000	402 625	402 625	-	794 043	-	-	-	-	
00	TRANSFO STOCK	01/01/1976	300	01/01/2001	429 032	429 032	-	-	-	-	-	-	
00	TRANSFO APRES ICAM OREMU	01/01/1976	300	01/01/2001	432 566	432 566	-	764 102	-	-	-	-	
00	TRANSFO VAL TENAHO POSTE1	01/01/1976	300	01/01/2001	429 032	429 032	-	757 860	-	-	-	-	
00	TRANSFO PK17 C/MER PUNAAU	01/01/1976	300	01/01/2001	429 032	429 032	-	757 860	-	-	-	-	
00	TRANSFO QR VERNAUDON ARUE	01/01/1976	300	01/01/2001	429 032	429 032	-	-	-	-	-	-	
00	TRANSFO LOT OPERAHI MAHIN	01/01/1976	300	01/01/2001	429 032	429 032	-	757 860	-	-	-	-	
00	TRANSFO LOT SUPER MAHINA	01/01/1976	300	01/01/2001	429 032	429 032	-	757 860	-	-	-	-	
00	TRANSFO TIPAERUI ANT JUV	01/01/1976	300	01/01/2001	432 566	432 566	-	764 102	-	-	-	-	
00	TRANSFO PAMATAI QT TIKARE	01/01/1976	300	01/01/2001	429 032	429 032	-	757 860	-	-	-	-	
00	TRANSFO TIPAERUI QT POROI	01/01/1976	300	01/01/2001	432 566	432 566	-	764 102	-	-	-	-	
00	TRANSFO LOT VILLIERME MAH	01/01/1976	300	01/01/2001	429 032	429 032	-	757 860	-	-	-	-	
00	TRANSFO MONT MARAU OPT FA	01/01/1976	300	01/01/2001	429 032	429 032	-	757 860	-	-	-	-	
00	TRANSFO PK8.3 MATAANA PUN	01/01/1976	300	01/01/2001	429 032	429 032	-	757 860	-	-	-	-	
00	TRANSFO PIC ROUGE PPT	01/01/1976	300	01/01/2001	429 032	429 032	-	757 860	-	-	-	-	
00	TRANSFO MATATIA PK10.8 PU	01/01/1976	300	01/01/2001	429 032	429 032	-	757 860	-	-	-	-	
00	TRANSFO ATOHEI PAPANOO	01/01/1976	300	01/01/2001	429 032	429 032	-	757 860	-	-	-	-	
00	TRANSFO LOT ADAMS PUNAAUI	01/01/1976	300	01/01/2001	429 032	429 032	-	757 860	-	-	-	-	
00	TRANSFO ANT TEMARUATA PUN	01/01/1976	300	01/01/2001	429 034	429 034	-	757 858	-	-	-	-	
00	TRANSFO VALLE MATATIA	01/01/1976	300	01/01/2001	152 710	152 710	-	-	-	-	-	-	
00	TRANSFO LOT MATAOA PAPARA	01/01/1976	300	01/01/2001	156 243	156 243	-	-	-	-	-	-	
00	TRANSFO FAARIPO ANTENNE	01/01/1977	300	01/01/2002	457 270	457 270	-	729 622	-	-	-	-	
00	TRANSFO VAL TENAHO PONT	01/01/1977	300	01/01/2002	457 270	457 270	-	729 622	-	-	-	-	
00	TRANSFO PK13 SCHIMED MAHI	01/01/1978	300	01/01/2003	476 667	476 667	-	710 225	-	-	-	-	
00	TRANSFO ROUTE NUUTANIA	01/01/1978	300	01/01/2003	476 667	476 667	-	710 225	-	-	-	-	
00	TRANSFO TAINA 4	01/01/1978	300	01/01/2003	304 892	304 892	-	454 282	-	-	-	-	
00	TRANSFO LOT VILLIERME MAH	01/01/1978	300	01/01/2003	476 667	476 667	-	710 225	-	-	-	-	
00	TRANSFO MAIRIE PIRAE	01/01/1978	300	01/01/2003	551 933	551 933	-	822 370	-	-	-	-	
00	TRANSFO PK8.6 LICHON PUNA	01/01/1978	300	01/01/2003	476 667	476 667	-	710 225	-	-	-	-	
00	TRANSFO IMMTEMAEVA PIRAE	01/01/1978	300	01/01/2003	304 892	304 892	-	454 282	-	-	-	-	
00	TRANSFO LOT ERIMA ARUE	01/01/1978	300	01/01/2003	476 667	476 667	-	710 225	-	-	-	-	
00	TRANSFO RUE BERNIERE H.U	01/01/1979	300	01/01/2004	544 458	544 458	-	652 210	-	-	-	-	
00	TRANSFO QR ARBELOT PAMATA	01/01/1979	300	01/01/2004	540 011	540 011	-	646 881	-	-	-	-	
00	TRANSFO PIRAE RTE HIPPODR	01/01/1979	300	01/01/2004	544 458	544 458	-	652 210	-	-	-	-	
00	TRANSFO PIRAE ANT BARRIER	01/01/1979	300	01/01/2004	544 458	544 458	-	652 210	-	-	-	-	
00	TRANSFO LOT BORD ST HILAI	01/01/1979	300	01/01/2004	540 011	540 011	-	646 881	-	-	-	-	
00	TRANSFO PARADIS MAHINA	01/01/1979	300	01/01/2004	540 011	540 011	-	646 881	-	-	-	-	
00	TRANSFO PK20.2 PAEA C/MER	01/01/1979	300	01/01/2004	544 458	544 458	-	652 210	-	-	-	-	
00	TRANSFO IMM INVESTISIECLE	01/01/1979	300	01/01/2004	500 213	500 213	-	599 208	-	-	-	-	
00	TRANSFO LOTISSEMENT ERIMA	01/01/1979	300	01/01/2004	540 011	540 011	-	646 881	-	-	-	-	
00	TRANSFO ANTENNE BOWLING	01/01/1979	300	01/01/2004	540 011	540 011	-	646 881	-	-	-	-	
00	TRANSFO PUURAI AP DER MAG	01/01/1979	300	01/01/2004	544 458	544 458	-	652 210	-	-	-	-	
00	TRANSFO CENT MORIA STAMEL	01/01/1979	300	01/01/2004	540 011	540 011	-	646 881	-	-	-	-	
00	TRANSFO ST AMELIE ANT REY	01/01/1979	300	01/01/2004	540 011	540 011	-	646 881	-	-	-	-	
00	TRANSFO PPT PIC ROUGE	01/01/1979	300	01/01/2004	540 011	540 011	-	646 881	-	-	-	-	
00	TRANSFO RT MONT MARAU	01/01/1979	300	01/01/2004	544 458	544 458	-	652 210	-	-	-	-	
00	TRANSFO R BERNIERE A/SNAC	01/01/1979	300	01/01/2004	544 458	544 458	-	652 210	-	-	-	-	
00	TRANSFO ERIMA LOT MOETARA	01/01/1979	300	01/01/2004	544 458	544 458	-	652 210	-	-	-	-	
00	TRANSFO LOT MAHINARAMA	01/01/1979	300	01/01/2004	540 011	540 011	-	646 881	-	-	-	-	
00	TRANSFO VAL VAIPOOPOO ARU	01/01/1979	300	01/01/2004	540 011	540 011	-	646 881	-	-	-	-	

Ets	Composants	Date de mise en service	Durée Amort	Date de fin de vie	Valeur Brute	Amortissement technique	Amortissement technique pour ordre	Provision pour renouvellement	Provision pour amortissement de caducité (y/c PRU)	Dotation/Reprise Global			ATO +/-
										AT	PR	Caducité	
00	TRANSFO PAEA PK24.6C/MONT	01/01/1979	300	01/01/2004	540 011	540 011	-	646 881	-	-	-	-	
00	TRANSFO RES.FLOSSE ERIMA	01/01/1979	300	01/01/2004	544 458	544 458	-	652 210	-	-	-	-	
00	TRANSFO LOT SUPER MAHINA	01/01/1980	300	01/01/2005	588 991	588 991	-	637 389	-	-	-	-	
00	TRANSFO ARUE TOMBEAU ROI	01/01/1980	300	01/01/2005	593 842	593 842	-	642 639	-	-	-	-	
00	TRANSFO PAEA PK27.5 C/MER	01/01/1980	300	01/01/2005	593 842	593 842	-	642 639	-	-	-	-	
00	TRANSFO ANTEN PTE PECHEUR	01/01/1980	300	01/01/2005	209 622	209 622	-	-	-	-	-	-	
00	TRANSFO FAAA NUUTANIA	01/01/1980	300	01/01/2005	588 991	588 991	-	637 389	-	-	-	-	
00	TRANSFO RDC PK15,8 FERRAN	01/01/1980	300	01/01/2005	593 842	593 842	-	642 639	-	-	-	-	
00	TRANSFO MAHINA PRO SCHMID	01/01/1980	300	01/01/2005	588 991	588 991	-	637 389	-	-	-	-	
00	TRANSFO PPT IMM VONGUE	01/01/1980	300	01/01/2005	397 016	397 016	-	429 640	-	-	-	-	
00	TRANSFO OROVINI ANT WILLI	01/01/1980	300	01/01/2005	588 991	588 991	-	637 389	-	-	-	-	
00	TRANSFO QR JUVENTIN TIPAE	01/01/1980	300	01/01/2005	593 842	593 842	-	642 639	-	-	-	-	
00	TRANSFO PIRAE ANT BOUBEE	01/01/1980	300	01/01/2005	588 991	588 991	-	637 389	-	-	-	-	
00	TRANSFO VALLEE TIPAE RUI	01/01/1980	300	01/01/2005	209 622	209 622	-	-	-	-	-	-	
00	TRANSFO LOT PUGIBET PUNAA	01/01/1980	300	01/01/2005	588 991	588 991	-	637 389	-	-	-	-	
00	TRANSFO LOT PUGIBET PUNAA	01/01/1980	300	01/01/2005	588 991	588 991	-	637 389	-	-	-	-	
00	TRANSFO RESIDENCE ARAHIRI	01/01/1980	300	01/01/2005	376 737	376 737	-	407 695	-	-	-	-	
00	TRANSFO FACE CEDOP MISSIO	01/01/1980	300	01/01/2005	593 842	593 842	-	642 639	-	-	-	-	
00	TRANSFO SUD PRES GENDARME	01/01/1980	300	01/01/2005	419 807	419 807	-	-	-	-	-	-	
00	TRANSFO ERIMA PK4.9 ILO A	01/01/1980	300	01/01/2005	588 991	588 991	-	637 389	-	-	-	-	
00	TRANSFO ERIMA PK4.9 ILO A	01/01/1980	300	01/01/2005	588 991	588 991	-	637 389	-	-	-	-	
00	TRANSFO ERIMA PK4.9 ILO B	01/01/1980	300	01/01/2005	588 991	588 991	-	637 389	-	-	-	-	
00	TRANSFO ERIMA RT URBANISA	01/01/1980	300	01/01/2005	588 991	588 991	-	637 389	-	-	-	-	
00	TRANSFO ZI PUNARUU	01/01/1980	300	01/01/2005	376 737	376 737	-	407 695	-	-	-	-	
00	TRANSFO ERIMA ILOT A	01/01/1980	300	01/01/2005	588 991	588 991	-	637 389	-	-	-	-	
00	TRANSFO LOT OREMU PUURAI	01/01/1980	300	01/01/2005	593 842	593 842	-	642 639	-	-	-	-	
00	TRANSFO VAL MISSION P/STA	01/01/1980	300	01/01/2005	593 842	593 842	-	642 639	-	-	-	-	
00	TRANSFO FAUTAU A AFARERII	01/01/1980	300	01/01/2005	545 583	545 583	-	590 416	-	-	-	-	
00	TRANSFO LOT OTHS VAL MISS	01/01/1980	300	01/01/2005	593 842	593 842	-	642 639	-	-	-	-	
00	TRANSFO RDC PUNAAUIA	01/01/1980	300	01/01/2005	588 991	588 991	-	637 389	-	-	-	-	
00	TRANSFO PK20.5 PAEA GUILL	01/01/1980	300	01/01/2005	588 991	588 991	-	637 389	-	-	-	-	
00	TRANSFO ATGER PK14.8PAPEN	01/01/1980	300	01/01/2005	588 991	588 991	-	637 389	-	-	-	-	
00	TRANSFO RTE TEROMA PIFAU	01/01/1980	300	01/01/2005	588 991	588 991	-	637 389	-	-	-	-	
00	TRANSFO FAARIPO PK14 IACM	01/01/1981	300	01/01/2006	658 690	658 690	-	596 338	-	-	-	-	
00	TRANSFO PK10.GIAORA VILLA	01/01/1981	300	01/01/2006	658 690	658 690	-	537 978	-	-	-	-	
00	TRANSFO LOT VANIZETTE PPT	01/01/1981	300	01/01/2006	658 690	658 690	-	596 338	-	-	-	-	
00	TRANSFO TAINA 2	01/01/1981	300	01/01/2006	417 877	417 877	-	378 321	-	-	-	-	
00	TRANSFO MOTU UTA COWAN	01/01/1981	300	01/01/2006	417 877	417 877	-	-	-	-	-	-	
00	TRANSFO ZONE GAZ MOTU UTA	01/01/1982	300	01/01/2007	462 800	462 800	-	345 341	-	-	-	-	
00	TRANSFO STOCK	01/01/1982	300	01/01/2007	814 542	814 542	-	-	-	-	-	-	
00	TRANSFO LT TOPARAA MAHANA	01/01/1982	300	01/01/2007	487 712	487 712	-	363 930	-	-	-	-	
00	TRANSFO LOT TE ANUHE	01/01/1982	300	01/01/2007	670 218	670 218	-	500 116	-	-	-	-	
00	TRANSFO LOTISSEMENT LOTUS	01/01/1982	300	01/01/2007	487 712	487 712	-	363 930	-	-	-	-	
00	TRANSFO IM DECIAN C/TEMPL	01/01/1982	300	01/01/2007	462 800	462 800	-	345 341	-	-	-	-	
00	TRANSFO FAAA ANT JACQUET	01/01/1983	300	01/01/2008	800 152	800 152	-	482 247	-	-	-	-	
00	TRANSFO CADOUS PK19.5PAEA	01/01/1983	300	01/01/2008	800 152	800 152	-	482 247	-	-	-	-	
00	TRANSFO LOT ERIMA ILOT B	01/01/1984	300	01/01/2009	904 934	904 934	-	396 701	-	-	-	-	
00	TRANSFO PAEA VALLE OROFER	01/01/1984	300	01/01/2009	329 554	329 554	-	144 471	-	-	-	-	
00	TRANSFO IMM CHANG KI SANG	01/01/1984	300	01/01/2009	578 824	578 824	-	253 743	-	-	-	-	
00	TRANSFO HOTEL TAHITI	01/01/1985	300	01/01/2010	634 879	634 879	-	255 665	-	-	-	-	
00	TRANSFO RTE CEINTURE LOTI	01/01/1985	300	01/01/2010	941 870	941 870	-	379 289	-	-	-	-	

Ets	Composants	Date de mise en service	Durée Amort	Date de fin de vie	Valeur Brute	Amortissement technique	Amortissement technique pour ordre	Provision pour renouvellement	Provision pour amortissement de caducité (y/c PRU)	Dotation/Reprise Global			ATO +/-
										AT	PR	Caducité	
00	TRANSFO PLATEAU ATOHEA	01/01/1985	300	01/01/2010	343 006	343 006	-	38 803	-	-	-	-	
00	TRANSFO LOTUS POSTE N°2	01/01/1985	300	01/01/2010	602 450	602 450	-	242 606	-	-	-	-	
00	TRANSFO PAMATAI QR ARBELO	01/01/1985	300	01/01/2010	941 870	941 870	-	379 289	-	-	-	-	
00	TRANSFO ANT NINA PEATA PU	01/01/1985	300	01/01/2010	941 870	941 870	-	379 289	-	-	-	-	
00	TRANSFO PK25.9 C/MER PAEA	01/01/1985	300	01/01/2010	949 628	949 628	-	382 413	-	-	-	-	
00	TRANSFO LOTIS PUGIBET	01/01/1985	300	01/01/2010	949 628	949 628	-	382 413	-	-	-	-	
00	TRANSFO PUN PK8.2 C/MONT	01/01/1985	300	01/01/2010	941 870	941 870	-	379 289	-	-	-	-	
00	TRANSFO COURS CENT VAIRAA	01/01/1985	300	01/01/2010	1 060 329	1 060 329	-	426 993	-	-	-	-	
00	TRANSFO PIC VERT P/ECOLE	01/01/1985	300	01/01/2010	941 870	941 870	-	379 289	-	-	-	-	
00	TRANSFO PK19.7 ANT REASIN	01/01/1985	300	01/01/2010	941 870	941 870	-	379 289	-	-	-	-	
00	TRANSFO LOT TAVARARO FAAA	01/01/1985	300	01/01/2010	941 870	941 870	-	379 289	-	-	-	-	
00	TRANSFO MAHINA OROFARA	01/01/1985	300	01/01/2010	335 212	335 212	-	135 041	-	-	-	-	
00	TRANSFO QR JUVENTIN PAMAT	01/01/1985	300	01/01/2010	941 870	941 870	-	379 289	-	-	-	-	
00	TRANSFO VAL TIPAERUI PPT	01/01/1985	300	01/01/2010	602 450	602 450	-	242 606	-	-	-	-	
00	TRANSFO ZI PAPEAVA PPT	01/01/1985	300	01/01/2010	634 879	634 879	-	255 665	-	-	-	-	
00	TRANSFO CTRE COMERC LOTUS	01/01/1985	300	01/01/2010	634 879	634 879	-	255 665	-	-	-	-	
00	TRANSFO QTIER SANFORD PPT	01/01/1985	300	01/01/2010	634 879	634 879	-	71 821	-	-	-	-	
00	TRANSFO AVENUE POMARE IV	01/01/1985	300	01/01/2010	343 006	343 006	-	38 803	-	-	-	-	
00	TRANSFO PRES SERV.ROCHETT	01/01/1985	300	01/01/2010	634 879	634 879	-	-	-	-	-	-	
00	TRANSFO PK20.5 TIAPA PAEA	01/01/1985	300	01/01/2010	941 870	941 870	-	379 289	-	-	-	-	
00	TRANSFO LOT SAGE OROFERO	01/01/1985	300	01/01/2010	941 870	941 870	-	379 289	-	-	-	-	
00	TRANSFO IMM RUPE RUPE TAU	01/01/1985	300	01/01/2010	602 450	602 450	-	242 606	-	-	-	-	
00	TRANSFO PUGIBET PUNAAUIA	01/01/1985	300	01/01/2010	941 870	941 870	-	-	-	-	-	-	
00	TRANSFO TEMARUATA GUILLEM	01/01/1985	300	01/01/2010	602 450	602 450	-	242 606	-	-	-	-	
00	TRANSFO RES LES LOTUS PUN	01/01/1985	300	01/01/2010	602 450	602 450	-	242 606	-	-	-	-	
00	TRANSFO QR TAURAA TAVARAR	01/01/1985	300	01/01/2010	941 870	941 870	-	379 289	-	-	-	-	
00	TRANSFO VAL AHONU PK12.5	01/01/1985	300	01/01/2010	941 870	941 870	-	379 289	-	-	-	-	
00	TRANSFO VAL AHONU PK12.5	01/01/1985	300	01/01/2010	941 870	941 870	-	379 289	-	-	-	-	
00	TRANSFO ANT TAINA PUNAAUI	01/01/1985	300	01/01/2010	634 879	634 879	-	255 665	-	-	-	-	
00	TRANSFO QR JUVENTIN PAMAT	01/01/1985	300	01/01/2010	941 870	941 870	-	379 289	-	-	-	-	
00	TRANSFO PIC D'OR TIPAERUI	01/01/1985	300	01/01/2010	941 870	941 870	-	379 289	-	-	-	-	
00	TRANSFO RDC MAG THT STAR	01/01/1985	300	01/01/2010	949 628	949 628	-	382 413	-	-	-	-	
00	TRANSFO LOT AINAHAU PUNAA	01/01/1985	300	01/01/2010	634 879	634 879	-	255 665	-	-	-	-	
00	TRANSFO QR BONNO CEP ARUE	01/01/1985	300	01/01/2010	941 870	941 870	-	379 289	-	-	-	-	
00	TRANSFO LOT PAPEHUE PAEA	01/01/1985	300	01/01/2010	335 212	335 212	-	135 041	-	-	-	-	
00	TRANSFO EM RADIO MT MARAU	01/01/1985	300	01/01/2010	335 212	335 212	-	37 921	-	-	-	-	
00	TRANSFO QTIER TENT ERIMA	01/01/1985	300	01/01/2010	335 212	335 212	-	37 921	-	-	-	-	
00	TRANSFO QR JUVENTIN TIPAE	01/01/1985	300	01/01/2010	941 870	941 870	-	379 289	-	-	-	-	
00	TRANSFO PAEA PK23.5 C/MON	01/01/1985	300	01/01/2010	335 212	335 212	-	37 921	-	-	-	-	
00	TRANSFO VAL TUAURU MAHINA	01/01/1985	300	01/01/2010	941 870	941 870	-	379 289	-	-	-	-	
00	TRANSFO RTE TAUNOA PPT	01/01/1985	300	01/01/2010	634 879	634 879	-	255 665	-	-	-	-	
00	TRANSFO PAT.HILAIRE MAMAO	01/01/1985	300	01/01/2010	343 006	343 006	-	38 803	-	-	-	-	
00	TRANSFO PAOFAI POSTE MUMC	01/01/1986	300	01/01/2011	883 402	883 402	-	358 748	-	-	-	-	
00	TRANSFO PRES MAG OROFERO	01/01/1986	300	01/01/2011	347 309	347 309	-	141 043	-	-	-	-	
00	TRANSFO LOT ILIKAI PK29.8	01/01/1986	300	01/01/2011	953 687	953 687	-	387 290	-	-	-	-	
00	TRANSFO TUAURU SIPAC MAHI	01/01/1986	300	01/01/2011	1 104 274	1 104 274	-	448 444	-	-	-	-	
00	TRANSFO PPT RUE VIENOT	01/01/1986	300	01/01/2011	883 402	883 402	-	358 748	-	-	-	-	
00	TRANSFO PIC ROUGE PPT	01/01/1986	300	01/01/2011	961 542	961 542	-	390 480	-	-	-	-	
00	TRANSFO IMM EDT VAIRAATOA	01/01/1986	300	01/01/2011	642 844	642 844	-	261 058	-	-	-	-	
00	TRANSFO LOT TUMAHAI PUNAA	01/01/1986	300	01/01/2011	347 309	347 309	-	141 043	-	-	-	-	
00	TRANSFO YET SING R/VIENNO	01/01/1986	300	01/01/2011	883 402	883 402	-	358 748	-	-	-	-	



Ets	Composants	Date de mise en service	Durée Amort	Date de fin de vie	Valeur Brute	Amortissement technique	Amortissement technique pour ordre	Provision pour renouvellement	Provision pour amortissement de caducité (y/c PRU)	Dotation/Reprise Global			ATO +/-
										AT	PR	Caducité	
00	TRANSFO LOT HIONG MICHEL	01/01/1986	300	01/01/2011	953 687	953 687	-	387 290	-	-	-	-	
00	TRANSFO PARKING MAGASIN	01/01/1986	300	01/01/2011	642 844	642 844	-	261 058	-	-	-	-	
00	TRANSFO RSE SCI FARA NUI	01/01/1986	300	01/01/2011	883 402	883 402	-	358 748	-	-	-	-	
00	TRANSFO LOT ALIZES MAHINA	01/01/1986	300	01/01/2011	610 008	610 008	-	247 724	-	-	-	-	
00	TRANSFO RTE CEINTURE FACE	01/01/1986	300	01/01/2011	347 309	347 309	-	849 359	-	-	-	-	
00	TRANSFO CTRE LOTUS C/MER	01/01/1986	300	01/01/2011	642 844	642 844	-	261 058	-	-	-	-	
00	TRANSFO TETAVAKE PK9.8 PU	01/01/1986	300	01/01/2011	610 008	610 008	-	247 724	-	-	-	-	
00	TRANSFO LOT TAAPUNA PUNAA	01/01/1986	300	01/01/2011	642 844	642 844	-	261 058	-	-	-	-	
00	TRANSFO QR TIKARE PAMATAI	01/01/1986	300	01/01/2011	1 104 274	1 104 274	-	448 444	-	-	-	-	
00	TRANSFO LOT CHIN FOO PIRA	01/01/1986	300	01/01/2011	642 844	642 844	-	261 058	-	-	-	-	
00	TRANSFO LOT TETAVAKE PUNA	01/01/1986	300	01/01/2011	610 008	610 008	-	247 724	-	-	-	-	
00	TRANSFO LOTIS HEIRI FAAA	01/01/1986	300	01/01/2011	883 402	883 402	-	358 748	-	-	-	-	
00	TRANSFO IMM TEREMA PIRAE	01/01/1986	300	01/01/2011	883 402	883 402	-	358 748	-	-	-	-	
00	TRANSFO LOT VAITERUPE PAE	01/01/1986	300	01/01/2011	610 008	610 008	-	247 724	-	-	-	-	
00	TRANSFO ST HILAIRE FAA'A	01/01/1986	300	01/01/2011	961 542	961 542	-	390 480	-	-	-	-	
00	TRANSFO Q.TEMARU TAVARARO	01/01/1986	300	01/01/2011	1 104 274	1 104 274	-	448 444	-	-	-	-	
00	TRANSFO FACE HOPIT VAIAMI	01/01/1987	300	01/01/2012	1 102 100	1 102 100	-	430 177	-	-	-	-	
00	TRANSFO RDC PAMATAI FAAA	01/01/1987	300	01/01/2012	659 889	659 889	-	257 571	-	-	-	-	
00	TRANSFO RDC PK25 PAEA	01/01/1987	300	01/01/2012	356 518	356 518	-	139 159	-	-	-	-	
00	TRANSFO IMM TIARE BAR	01/01/1987	300	01/01/2012	1 102 100	1 102 100	-	430 177	-	-	-	-	
00	TRANSFO IMM JARDONNET	01/01/1987	300	01/01/2012	1 102 100	1 102 100	-	430 177	-	-	-	-	
00	TRANSFO PK29 TIAMAO PAPAR	01/01/1987	300	01/01/2012	987 037	987 037	-	385 265	-	-	-	-	
00	TRANSFO ANT TEFAAROA ARUE	01/01/1987	300	01/01/2012	987 037	987 037	-	385 265	-	-	-	-	
00	TRANSFO MOTU TAHIRI FAAA	01/01/1987	300	01/01/2012	906 826	906 826	-	353 956	-	-	-	-	
00	TRANSFO PPT FOYERS PAOFAI	01/01/1987	300	01/01/2012	906 826	906 826	-	353 956	-	-	-	-	
00	TRANSFO PK22.5 F/LOT BALD	01/01/1987	300	01/01/2012	987 037	987 037	-	385 265	-	-	-	-	
00	TRANSFO PAEAC/MER PK20	01/01/1987	300	01/01/2012	987 037	987 037	-	385 265	-	-	-	-	
00	TRANSFO SOLARI FACE VAIMA	01/01/1987	300	01/01/2012	906 826	906 826	-	353 956	-	-	-	-	
00	TRANSFO ZI PUNARUU	01/01/1987	300	01/01/2012	626 183	626 183	-	244 415	-	-	-	-	
00	TRANSFO PAMATAI LOT TUTUA	01/01/1987	300	01/01/2012	987 037	987 037	-	385 265	-	-	-	-	
00	TRANSFO RDC FACE BIMAT	01/01/1987	300	01/01/2012	1 133 554	1 133 554	-	442 455	-	-	-	-	
00	TRANSFO IMM SURCOUF PPT	01/01/1987	300	01/01/2012	1 102 100	1 102 100	-	430 177	-	-	-	-	
00	TRANSFO CTRE COM MOANANUI	01/01/1987	300	01/01/2012	1 102 100	1 102 100	-	430 177	-	-	-	-	
00	TRANSFO LOTIS MIRI 3	01/01/1987	300	01/01/2012	659 889	659 889	-	257 571	-	-	-	-	
00	TRANSFO LOT ERIMA ARUE	01/01/1987	300	01/01/2012	987 037	987 037	-	385 265	-	-	-	-	
00	TRANSFO LOT ERIMA ARUE	01/01/1987	300	01/01/2012	987 037	987 037	-	385 265	-	-	-	-	
00	TRANSFO Q.TIER BLANCHARD	01/01/1987	300	01/01/2012	356 518	356 518	-	139 159	-	-	-	-	
00	TRANSFO Q TERIITEHAU PAEA	01/01/1987	300	01/01/2012	987 037	987 037	-	385 265	-	-	-	-	
00	TRANSFO MOTU UTA QUAI PET	01/01/1987	300	01/01/2012	659 889	659 889	-	257 571	-	-	-	-	
00	TRANSFO ECOLE MATER PIRAE	01/01/1987	300	01/01/2012	659 889	659 889	-	257 571	-	-	-	-	
00	TRANSFO IMM EDT PUURAI	01/01/1987	300	01/01/2012	1 102 100	1 102 100	-	430 177	-	-	-	-	
00	TRANSFO IMM SC TORIKI PPT	01/01/1987	300	01/01/2012	906 826	906 826	-	-	-	-	-	-	
00	TRANSFO PAMATAI HAUT SOC	01/01/1987	300	01/01/2012	987 037	987 037	-	385 265	-	-	-	-	
00	TRANSFO STADE FATAUA PIRA	01/01/1987	300	01/01/2012	906 826	906 826	-	353 956	-	-	-	-	
00	TRANSFO OROFARA MAHINA	01/01/1987	300	01/01/2012	978 974	978 974	-	382 117	-	-	-	-	
00	TRANSFO RUE LAGARDE PPT	01/01/1987	300	01/01/2012	1 102 100	1 102 100	-	430 177	-	-	-	-	
00	TRANSFO PIC ROUGE TIPAERU	01/01/1987	300	01/01/2012	987 037	987 037	-	385 265	-	-	-	-	
00	TRANSFO PK11.5VIL DMTP MA	01/01/1987	300	01/01/2012	987 037	987 037	-	385 265	-	-	-	-	
00	TRANSFO VAIOTOE PK8.5MAHI	01/01/1987	300	01/01/2012	987 037	987 037	-	385 265	-	-	-	-	
00	TRANSFO LOT WILLI PK9.5	01/01/1987	300	01/01/2012	978 974	978 974	-	382 117	-	-	-	-	
00	TRANSFO MARINA TAINA PK9	01/01/1987	300	01/01/2012	906 826	906 826	-	353 956	-	-	-	-	

Ets	Composants	Date de mise en service	Durée Amort	Date de fin de vie	Valeur Brute	Amortissement technique	Amortissement technique pour ordre	Provision pour renouvellement	Provision pour amortissement de caducité (y/c PRU)	Dotation/Reprise Global			ATO +/-
										AT	PR	Caducité	
00	TRANSFO PK37.5 C/MONT PAP	01/01/1987	300	01/01/2012	987 037	987 037	-	385 265	-	-	-	-	
00	TRANSFO VAL TUAURU MAHINA	01/01/1987	300	01/01/2012	978 974	978 974	-	382 117	-	-	-	-	
00	TRANSFO FACE SIPAC TUARU	01/01/1987	300	01/01/2012	348 456	348 456	-	51 143	-	-	-	-	
00	TRANSFO LOT MAMAIA TIPAER	01/01/1987	300	01/01/2012	356 519	356 519	-	52 326	-	-	-	-	
00	TRANSFO PK3 ARUE MAG LEAA	01/01/1987	300	01/01/2012	356 522	356 522	-	139 155	-	-	-	-	
00	TRANSFO DER.SALLE REUNION	01/01/1988	300	01/01/2013	675 235	675 235	-	110 719	-	-	-	-	
00	TRANSFO LOT TEISSIER PK11	01/01/1988	300	01/01/2013	1 009 991	1 009 991	-	-	-	-	-	-	
00	TRANSFO LOT MANINI FAAA	01/01/1988	300	01/01/2013	640 745	640 745	-	242 912	-	-	-	-	
00	TRANSFO LOT JAY	01/01/1988	300	01/01/2013	640 745	640 745	-	242 912	-	-	-	-	
00	TRANSFO STOCK	01/01/1988	300	01/01/2013	675 235	675 235	-	-	-	-	-	-	
00	TRANSFO ST MICHEL FATAUA	01/01/1988	300	01/01/2013	1 009 991	1 009 991	-	382 896	-	-	-	-	
00	TRANSFO STOCK	01/01/1989	300	01/01/2014	963 001	963 001	-	-	-	-	-	-	
00	TRANSFO PUURAI AVT STADE	01/01/1989	300	01/01/2014	1 048 181	1 048 181	-	365 599	-	-	-	-	
00	TRANSFO RDC PK11 MAHINA	01/01/1989	300	01/01/2014	1 048 181	1 048 181	-	365 599	-	-	-	-	
00	TRANSFO VALLEE D'OROFERO	01/01/1989	300	01/01/2014	1 048 181	1 048 181	-	365 599	-	-	-	-	
00	TRANSFO PIRAE LOT AUTE 1	01/01/1989	300	01/01/2014	664 973	664 973	-	231 938	-	-	-	-	
00	TRANSFO RT CEINT PK27.6	01/01/1989	300	01/01/2014	1 048 181	1 048 181	-	365 599	-	-	-	-	
00	TRANSFO TERRE TAPATAI RTE	01/01/1989	300	01/01/2014	664 973	664 973	-	120 646	-	-	-	-	
00	TRANSFO PUN PK18.5 ATEHI	01/01/1989	300	01/01/2014	1 048 181	1 048 181	-	365 599	-	-	-	-	
00	TRANSFO VAL TITIORO CHIME	01/01/1989	300	01/01/2014	1 048 181	1 048 181	-	365 599	-	-	-	-	
00	TRANSFO PRES IM TIKI CHIM	01/01/1989	300	01/01/2014	1 170 371	1 170 371	-	408 219	-	-	-	-	
00	TRANSFO RDC PRES VANBASTO	01/01/1989	300	01/01/2014	1 048 181	1 048 181	-	365 599	-	-	-	-	
00	TRANSFO QTER MACE PIRAE	01/01/1989	300	01/01/2014	1 048 181	1 048 181	-	365 599	-	-	-	-	
00	TRANSFO RDC PK27.2 C/MER	01/01/1989	300	01/01/2014	1 048 181	1 048 181	-	365 599	-	-	-	-	
00	TRANSFO PAEA PK26.5 C/MER	01/01/1989	300	01/01/2014	1 048 181	1 048 181	-	365 599	-	-	-	-	
00	TRANSFO ARUE FACE CIA	01/01/1989	300	01/01/2014	1 048 181	1 048 181	-	365 599	-	-	-	-	
00	TRANSFO PK14.1LOT PUNARUU	01/01/1989	300	01/01/2014	1 048 181	1 048 181	-	365 599	-	-	-	-	
00	TRANSFO FAARIPO PK14.9PAP	01/01/1989	300	01/01/2014	1 048 181	1 048 181	-	365 599	-	-	-	-	
00	TRANSFO LOT TITIORO UTA	01/01/1989	300	01/01/2014	700 767	700 767	-	244 424	-	-	-	-	
00	TRANSFO AVENUE BAMBRIDGE	01/01/1989	300	01/01/2014	378 604	378 604	-	68 690	-	-	-	-	
00	TRANSFO ZI FARE UTE	01/01/1990	300	01/01/2015	1 186 600	1 186 600	-	131 773	57 513	21 963	-	-	
00	TRANSFO STOCK	01/01/1990	300	01/01/2015	383 853	383 853	-	-	18 605	-	-	-	
00	TRANSFO OROVINI ANTENNE	01/01/1990	300	01/01/2015	1 062 715	1 062 715	-	372 272	51 509	33 843	-	-	
00	TRANSFO PIAFAU CUI CENTRA	01/01/1990	300	01/01/2015	1 062 715	1 062 715	-	372 272	51 509	33 843	-	-	
00	TRANSFO FOND VAL TIPAERUI	01/01/1990	300	01/01/2015	1 220 466	1 220 466	-	427 532	59 155	38 866	-	-	
00	TRANSFO RDC P/TAHITI VILL	01/01/1990	300	01/01/2015	1 062 715	1 062 715	-	372 272	51 509	33 843	-	-	
00	TRANSFO RDO PUURAI	01/01/1990	300	01/01/2015	674 194	674 194	-	236 171	32 678	21 471	-	-	
00	TRANSFO VAL TEFAAROA	01/01/1990	300	01/01/2015	1 062 715	1 062 715	-	372 272	51 509	33 843	-	-	
00	TRANSFO STOCK	01/01/1990	300	01/01/2015	1 062 715	1 062 715	-	-	51 509	-	-	-	
00	TRANSFO PK19.1 RDC PAEA	01/01/1990	300	01/01/2015	1 062 715	1 062 715	-	372 272	51 509	33 843	-	-	
00	TRANSFO STOCK	01/01/1990	300	01/01/2015	710 484	710 484	-	-	34 436	-	-	-	
00	TRANSFO RTE POINTE VENUS	01/01/1990	300	01/01/2015	710 484	710 484	-	248 884	34 436	22 626	-	-	
00	TRANSFO MISSON HAUTS TIRA	01/01/1990	300	01/01/2015	710 484	710 484	-	248 884	34 436	22 626	-	-	
00	TRANSFO MOTU UTA DIGUE	01/01/1990	300	01/01/2015	1 186 600	1 186 600	-	415 669	57 513	37 789	-	-	
00	TRANSFO FARE ATA OROVINI	01/01/1990	300	01/01/2015	710 484	710 484	-	248 884	34 436	22 626	-	-	
00	TRANSFO TEMAURI TITIORO	01/01/1990	300	01/01/2015	710 484	710 484	-	248 884	34 436	22 626	-	-	
00	TRANSFO OUTUMAORO PUNAAUI	01/01/1990	300	01/01/2015	710 484	710 484	-	248 884	34 436	22 626	-	-	
00	TRANSFO STOCK	01/01/1990	300	01/01/2015	1 062 715	1 062 715	-	-	51 509	-	-	-	
00	TRANSFO GIRATOIRE BACCINO	01/01/1990	300	01/01/2015	710 484	710 484	-	141 494	34 436	35 374	-	-	
00	TRANSFO PK35.5 CMONT PAPA	01/01/1990	300	01/01/2015	1 054 034	1 054 034	-	369 230	51 088	33 567	-	-	
00	TRANSFO STOCK	01/01/1991	300	01/01/2016	724 670	690 459	-	-	34 210	-	-	-	

Ets	Composants	Date de mise en service	Durée Amort	Date de fin de vie	Valeur Brute	Amortissement technique	Amortissement technique pour ordre	Provision pour renouvellement	Provision pour amortissement de caducité (y/c PRU)	Dotation/Reprise Global			ATO +/-
										AT	PR	Caducité	
00	TRANSFO IMMEUBLE SINCERE	01/01/1991	300	01/01/2016	724 670	690 459	-	228 331	-	34 210	20 757	-	-
00	TRANSFO IMM S CI BRUAT	01/01/1991	300	01/01/2016	1 210 293	1 153 157	-	381 342	-	57 135	34 667	-	-
00	TRANSFO STOCK	01/01/1991	300	01/01/2016	1 083 934	1 032 763	-	-	-	51 170	(310 481)	-	-
00	TRANSFO RTE MARIE DE FAAA	01/01/1991	300	01/01/2016	1 083 934	1 032 763	-	341 529	-	51 170	31 048	-	-
00	TRANSFO RTE PUGIBET MAHIN	01/01/1991	300	01/01/2016	1 083 934	1 032 763	-	341 529	-	51 170	31 048	-	-
00	TRANSFO LOTIS CPS MAHINA	01/01/1991	300	01/01/2016	532 291	507 162	-	96 317	-	25 128	19 263	-	-
00	TRANSFO MONTMARAU ANT RFO	01/01/1991	300	01/01/2016	1 083 934	1 032 763	-	341 529	-	51 170	31 048	-	-
00	TRANSFO IMM HAURA PAOFAI	01/01/1991	300	01/01/2016	724 670	690 459	-	228 331	-	34 210	20 757	-	-
00	TRANSFO VAL TIP F/MATAVAI	01/01/1991	300	01/01/2016	1 083 934	1 032 763	-	341 529	-	51 170	31 048	-	-
00	TRANSFO STOCK	01/01/1991	300	01/01/2016	1 083 934	1 032 763	-	-	-	51 170	-	-	-
00	TRANSFO PUNAAUI ANTENNE	01/01/1991	300	01/01/2016	1 083 934	1 032 763	-	156 910	-	51 170	78 455	-	-
00	TRANSFO STOCK	01/01/1991	300	01/01/2016	1 083 934	1 032 763	-	-	-	51 170	(310 481)	-	-
00	TRANSFO RDC AHONU MAHINA	01/01/1991	300	01/01/2016	1 083 934	1 032 763	-	341 529	-	51 170	31 048	-	-
00	TRANSFO STOCK	01/01/1991	300	01/01/2016	724 670	690 459	-	-	-	34 210	-	-	-
00	TRANSFO RDC PK12.8 PUNAAU	01/01/1991	300	01/01/2016	1 083 934	1 032 763	-	341 529	-	51 170	31 048	-	-
00	TRANSFO FACE YEN KET TITI	01/01/1991	300	01/01/2016	391 517	373 034	-	123 362	-	18 482	11 214	-	-
00	TRANSFO TEMARII P/TE HOA	01/01/1991	300	01/01/2016	1 083 934	1 032 763	-	341 529	-	51 170	31 048	-	-
00	TRANSFO ANT NORDHOFF PUNA	01/01/1991	300	01/01/2016	391 517	373 034	-	123 362	-	18 482	11 214	-	-
00	TRANSFO ANT SEIGNEUR PAEA	01/01/1991	300	01/01/2016	1 083 934	1 032 763	-	341 529	-	51 170	31 048	-	-
00	TRANSFO TAAPUNA P2	01/01/1991	300	01/01/2016	724 670	690 459	-	228 331	-	34 210	20 757	-	-
00	TRANSFO FARE RAU APE	01/01/1991	300	01/01/2016	391 517	373 034	-	123 362	-	18 482	11 214	-	-
00	TRANSFO STOCK	01/01/1991	300	01/01/2016	1 083 934	1 032 763	-	-	-	51 170	-	-	-
00	TRANSFO STOCK	01/01/1991	300	01/01/2016	1 083 934	1 032 763	-	-	-	51 170	-	-	-
00	TRANSFO PARADIS MAHINA	01/01/1991	300	01/01/2016	1 083 934	1 032 763	-	341 529	-	51 170	31 048	-	-
00	TRANSFO LOT TOAROTU-RAHI	01/01/1991	300	01/01/2016	724 670	690 459	-	118 015	-	34 210	39 338	-	-
00	ANT BELLE VUE FARE RAU	01/01/1991	300	01/01/2016	391 517	373 034	-	123 362	-	18 482	11 214	-	-
00	TRANSFO STOCK	01/01/1991	300	01/01/2016	724 670	690 459	-	-	-	34 210	-	-	-
00	TRANSFO STADE PUNARUU	01/01/1991	300	01/01/2016	724 670	690 459	-	228 331	-	34 210	20 757	-	-
00	TRANSFO QR FULLER PUNAAUI	01/01/1991	300	01/01/2016	1 083 934	1 032 763	-	341 529	-	51 170	31 048	-	-
00	TRANSFO QR TENT ERIMA ARU	01/01/1991	300	01/01/2016	1 083 934	1 032 763	-	341 529	-	51 170	31 048	-	-
00	TRANSFO POSTE FARE UTE	01/01/1991	300	01/01/2016	724 670	690 459	-	228 331	-	34 210	20 757	-	-
00	TRANSFO PK4.3 SCOEUR ARUE	01/01/1991	300	01/01/2016	724 670	690 459	-	228 331	-	34 210	20 757	-	-
00	TRANSFO OUTUMAORO PUNAAUI	01/01/1991	300	01/01/2016	724 670	690 459	-	228 331	-	34 210	20 757	-	-
00	TRANSFO STOCK	01/01/1991	300	01/01/2016	724 670	690 459	-	-	-	34 210	-	-	-
00	TRANSFO STOCK	01/01/1991	300	01/01/2016	1 083 934	1 032 763	-	-	-	51 170	(310 481)	-	-
00	TRANSFO RTE NUUTANIA FAAA	01/01/1991	300	01/01/2016	1 083 934	1 032 763	-	341 529	-	51 170	31 048	-	-
00	TRANSFO ARUE CAB M CAUDEL	01/01/1991	300	01/01/2016	724 670	690 459	-	228 331	-	34 210	20 757	-	-
00	TRANSFO RES ORCHIDEES PPT	01/01/1991	300	01/01/2016	724 670	690 459	-	228 331	-	34 210	20 757	-	-
00	TRANSFO VAITAVATAVA PPT	01/01/1991	300	01/01/2016	724 670	690 459	-	228 331	-	34 210	20 757	-	-
00	TRANSFO PAOFAI PPT	01/01/1991	300	01/01/2016	1 210 293	1 153 157	-	381 342	-	57 135	34 667	-	-
00	TRANSFO PORT PECHE F.UTE	01/01/1991	300	01/01/2016	1 210 293	1 153 157	-	381 342	-	57 135	34 667	-	-
00	TRANSFO RTE PUURAI FAAA	01/01/1991	300	01/01/2016	1 083 934	1 032 763	-	341 529	-	51 170	31 048	-	-
00	TRANSFO GIR.LAFAYETTE ARU	01/01/1991	300	01/01/2016	724 670	690 459	-	228 331	-	34 210	20 757	-	-
00	TRANSFO AU DESSUS MAIRIE	01/01/1991	300	01/01/2016	687 659	655 195	-	99 545	-	32 463	49 772	-	-
00	TRANSFO PK13 PUNA PLAINE2	01/01/1992	300	01/01/2017	734 447	666 670	-	214 853	-	33 889	19 533	-	-
00	TRANSFO CITE COWAN ARUE	01/01/1992	300	01/01/2017	696 932	632 617	-	203 880	-	32 158	18 535	-	-
00	TRANSFO COL TAHARAA ARUE	01/01/1992	300	01/01/2017	696 932	632 617	-	203 880	-	32 158	18 535	-	-
00	TRANSFO STOCK	01/01/1992	300	01/01/2017	1 098 557	997 178	-	-	-	50 690	-	-	-
00	TRANSFO STOCK	01/01/1992	300	01/01/2017	696 932	632 617	-	-	-	32 158	-	-	-
00	TRANSFO CITE SMITH ARUE	01/01/1992	300	01/01/2017	696 932	632 617	-	203 880	-	32 158	18 535	-	-
00	TRANSFO ST HILAIRE RDO	01/01/1992	300	01/01/2017	696 932	632 617	-	203 880	-	32 158	18 535	-	-

Ets	Composants	Date de mise en service	Durée Amort	Date de fin de vie	Valeur Brute	Amortissement technique	Amortissement technique pour ordre	Provision pour renouvellement	Provision pour amortissement de caducité (y/c PRU)	Dotation/Reprise Global			ATO +/-
										AT	PR	Caducité	
00	TRANSFO RDC TIARE ANANI	01/01/1992	300	01/01/2017	1 098 557	997 178	-	321 371	-	50 690	29 216	-	-
00	TRANSFO AV POMARE PATUTOA	01/01/1992	300	01/01/2017	1 098 557	997 178	-	321 371	-	50 690	29 216	-	-
00	TRANSFO PATER 1 A PIRAE	01/01/1992	300	01/01/2017	696 932	632 617	-	203 880	-	32 158	18 535	-	-
00	TRANSFO VAL MISSION PPT	01/01/1992	300	01/01/2017	696 932	632 617	-	203 880	-	32 158	18 535	-	-
00	TRANSFO LOT TEURUA PK4.5	01/01/1992	300	01/01/2017	696 932	632 617	-	203 880	-	32 158	18 535	-	-
00	TRANSFO STOCK	01/01/1992	300	01/01/2017	1 261 629	1 145 201	-	-	-	58 214	(335 522)	-	-
00	TRANSFO ANT AOUA PK19.8	01/01/1992	300	01/01/2017	1 098 557	997 178	-	321 371	-	50 690	29 216	-	-
00	TRANSFO QUAI FERRY PPT	01/01/1992	300	01/01/2017	1 009 283	916 142	-	295 255	-	46 570	26 842	-	-
00	TRANSFO MONT MARAU FAAA	01/01/1992	300	01/01/2017	1 098 557	997 178	-	321 371	-	50 690	29 216	-	-
00	TRANSFO CITE JAY POSTE2	01/01/1992	300	01/01/2017	696 932	632 617	-	203 880	-	32 158	18 535	-	-
00	TRANSFO RES ATIMA MAHINA	01/01/1992	300	01/01/2017	696 932	632 617	-	203 880	-	32 158	18 535	-	-
00	TRANSFO GENDARMERIE PAEA	01/01/1992	300	01/01/2017	696 932	632 617	-	203 880	-	32 158	18 535	-	-
00	TRANSFO IMM HELLOUIN FAAA	01/01/1992	300	01/01/2017	696 932	632 617	-	203 880	-	32 158	18 535	-	-
00	TRANSFO LOT ATIMA MAHINA	01/01/1992	300	01/01/2017	696 932	632 617	-	203 880	-	32 158	18 535	-	-
00	TRANSFO IMM SCI DAVID PPT	01/01/1992	300	01/01/2017	1 009 283	916 142	-	295 255	-	46 570	26 842	-	-
00	TRANSFO LOT BALDWIN PAEA	01/01/1992	300	01/01/2017	696 932	632 617	-	98 433	-	32 158	32 811	-	-
00	TRANSFO LOT ALOHA P2 PUNA	01/01/1992	300	01/01/2017	696 932	632 617	-	203 880	-	32 158	18 535	-	-
00	TRANSFO STOCK	01/01/1992	300	01/01/2017	696 932	632 617	-	-	-	32 158	-	-	-
00	TRANSFO SCI LUINE PHINOI	01/01/1992	300	01/01/2017	734 447	666 670	-	214 853	-	33 889	19 533	-	-
00	TRANSFO PK13 PUNAVAI MONT	01/01/1992	300	01/01/2017	696 932	632 617	-	203 880	-	32 158	18 535	-	-
00	TRANSFO PEPINIERE GOODING	01/01/1992	300	01/01/2017	1 152 761	1 020 174	-	265 224	-	66 294	24 149	-	-
00	TRANSFO MATATIA PUNAAUIA	01/01/1992	300	01/01/2017	696 932	632 617	-	131 244	-	32 158	16 406	-	-
00	TRANSFO STOCK	01/01/1992	300	01/01/2017	696 932	632 617	-	-	-	32 158	-	-	-
00	TRANSFO LOT MATAVAI	01/01/1993	300	01/01/2018	711 326	614 811	-	189 060	-	32 171	17 187	-	-
00	TRANSFO STOCK	01/01/1993	300	01/01/2018	711 326	614 811	-	-	-	32 171	-	-	-
00	TRANSFO AV .BRUAT QR BROCH	01/01/1993	300	01/01/2018	711 326	614 811	-	189 060	-	32 171	17 187	-	-
00	TRANSFO LOT TETAVAKE TR4	01/01/1993	300	01/01/2018	711 326	614 811	-	189 060	-	32 171	17 187	-	-
00	TRANSFO HELLEMONT VAIRAAT	01/01/1993	300	01/01/2018	1 030 129	890 357	-	273 793	-	46 590	24 890	-	-
00	TRANSFO BLOC VAIMA	01/01/1993	300	01/01/2018	1 030 129	890 357	-	273 793	-	46 590	24 890	-	-
00	TRANSFO PIRAE RTE HIPPODR	01/01/1993	300	01/01/2018	1 121 247	969 112	-	298 012	-	50 711	27 092	-	-
00	PK10.5 LOT TUMAHAI PUNAAU	01/01/1993	300	01/01/2018	404 994	350 042	-	77 130	-	18 317	8 570	-	-
00	TRANSFO SUPERETTE PATER	01/01/1993	300	01/01/2018	404 994	350 042	-	730 361	-	18 317	121 726	-	-
00	TRANSFO S. MAHINA DATCHARY	01/01/1993	300	01/01/2018	1 121 247	969 112	-	298 012	-	50 711	27 092	-	-
00	TRANSFO S. MAHINA SENS UNI	01/01/1993	300	01/01/2018	1 121 247	969 112	-	298 012	-	50 711	27 092	-	-
00	TRANSFO LOT SUPER MAHINA	01/01/1993	300	01/01/2018	1 121 247	969 112	-	298 012	-	50 711	27 092	-	-
00	TRANSFO ARUE RDC CLAYTON	01/01/1993	300	01/01/2018	1 287 686	1 112 967	-	342 249	-	58 239	31 113	-	-
00	TRANSFO AV .PARAITA TANG	01/01/1993	300	01/01/2018	1 121 247	969 112	-	298 012	-	50 711	27 092	-	-
00	TRANSFO PAMATAI LDG	01/01/1993	300	01/01/2018	711 326	614 811	-	189 060	-	32 171	17 187	-	-
00	TRANSFO CITE DE L'AIR N°3	01/01/1993	300	01/01/2018	711 326	614 811	-	189 060	-	32 171	17 187	-	-
00	TRANSFO VALLEE TUAURU	01/01/1993	300	01/01/2018	1 121 247	969 112	-	298 012	-	50 711	27 092	-	-
00	TRANSFO LOT LOTUS	01/01/1993	300	01/01/2018	711 326	614 811	-	189 060	-	32 171	17 187	-	-
00	TRANSFO LOT LOTUS AU P4	01/01/1993	300	01/01/2018	711 326	614 811	-	189 060	-	32 171	17 187	-	-
00	TRANSFO LOT LOTUS	01/01/1993	300	01/01/2018	711 326	614 811	-	189 060	-	32 171	17 187	-	-
00	TRANSFO LOT ERIMA ARUE	01/01/1993	300	01/01/2018	1 112 087	961 194	-	295 577	-	50 297	26 870	-	-
00	TRANSFO FAAA MEAMA DERRIE	01/01/1993	300	01/01/2018	1 112 087	961 194	-	295 577	-	50 297	26 870	-	-
00	TRANSFO LEP FAA'A AU DESS	01/01/1993	300	01/01/2018	1 121 247	969 112	-	162 694	-	50 711	40 673	-	-
00	TRANSFO LOT CPS PAEA PK	01/01/1993	300	01/01/2018	1 121 247	969 112	-	162 694	-	50 711	40 673	-	-
00	TRANSFO LOTISS JAY MAHINA	01/01/1993	300	01/01/2018	711 326	614 811	-	189 060	-	32 171	17 187	-	-
00	TRANSFO ANT APAHERE MAMAQ	01/01/1993	300	01/01/2018	1 121 247	969 112	-	298 012	-	50 711	27 092	-	-
00	TRANSFO FACE TEMPLE MORMO	01/01/1993	300	01/01/2018	1 121 247	969 112	-	-	-	50 711	-	-	-
00	TRANSFO RT HIPPODROME	01/01/1993	300	01/01/2018	1 121 247	969 112	-	298 012	-	50 711	27 092	-	-

Ets	Composants	Date de mise en service	Durée Amort	Date de fin de vie	Valeur Brute	Amortissement technique	Amortissement technique pour ordre	Provision pour renouvellement	Provision pour amortissement de caducité (y/c PRU)	Dotation/Reprise Global			ATO +/-
										AT	PR	Caducité	
00	TRANSFO LOT SOC PAMATAI	01/01/1993	300	01/01/2018	711 326	614 811	-	189 060	-	32 171	17 187	-	-
00	TRANSFO TIPAERUI QT JUVEN	01/01/1993	300	01/01/2018	1 121 247	969 112	-	298 012	-	50 711	27 092	-	-
00	TRANSFO TIPAERUI P/STAM	01/01/1993	300	01/01/2018	1 121 247	969 112	-	298 012	-	50 711	27 092	-	-
00	TRANSFO LOT AUTE 2 D/POST	01/01/1993	300	01/01/2018	711 326	614 811	-	189 060	-	32 171	17 187	-	-
00	TRANSFO LOT TEMARUATA	01/01/1993	300	01/01/2018	711 326	614 811	-	189 060	-	32 171	17 187	-	-
00	TRANSFO LOT NAHOATA PIRAE	01/01/1993	300	01/01/2018	404 994	350 043	-	82 022	-	18 317	6 939	-	-
00	TRANSFO LOT BACCINO MAHIN	01/01/1993	300	01/01/2018	711 326	614 811	-	189 060	-	32 171	17 187	-	-
00	TRANSFO VALLEE HAMUTA	01/01/1993	300	01/01/2018	404 994	350 043	-	107 644	-	18 317	9 785	-	-
00	TRANSFO STOCK	01/01/1993	300	01/01/2018	711 326	614 811	-	-	-	32 171	-	-	-
00	TRANSFO VAL TIPAERUI PPT	01/01/1993	300	01/01/2018	1 121 247	969 112	-	298 012	-	50 711	27 092	-	-
00	TRANSFO LOT HAMUTA POSTEZ	01/01/1993	300	01/01/2018	1 121 247	969 112	-	298 012	-	50 711	27 092	-	-
00	TRANSFO STOCK	01/01/1993	300	01/01/2018	404 994	350 043	-	-	-	18 317	-	-	-
00	TRANSFO LOT TIA ARII PAMA	01/01/1993	300	01/01/2018	711 326	614 811	-	189 060	-	32 171	17 187	-	-
00	TRANSFO STOCK	01/01/1993	300	01/01/2018	1 121 247	969 112	-	-	-	50 711	(122 021)	-	-
00	TRANSFO OROFERO PK21.9PAE	01/01/1993	300	01/01/2018	1 121 247	969 112	-	298 012	-	50 711	27 092	-	-
00	TRANSFO S.MAHINA DATCHARY	01/01/1993	300	01/01/2018	1 121 247	969 112	-	298 012	-	50 711	27 092	-	-
00	TRANSFO LOT TAHIPU ERIMA	01/01/1993	300	01/01/2018	1 121 247	969 112	-	298 012	-	50 711	27 092	-	-
00	TRANSFO STOCK	01/01/1993	300	01/01/2018	749 616	647 905	-	-	-	33 903	-	-	-
00	TRANSFO LOT MAMAIA PICVER	01/01/1993	300	01/01/2018	711 326	614 811	-	189 060	-	32 171	17 187	-	-
00	TRANSFO LOT PUNAVAI NUI	01/01/1993	300	01/01/2018	711 326	614 811	-	189 060	-	32 171	17 187	-	-
00	TRANSFO AORAI TINIHAI PIR	01/01/1993	300	01/01/2018	749 616	647 905	-	199 238	-	33 903	18 113	-	-
00	TRANSFO LOT ATIMA MAHINA	01/01/1993	300	01/01/2018	711 326	614 811	-	189 060	-	32 171	17 187	-	-
00	TRANSFO VAL TUAURU MAHINA	01/01/1993	300	01/01/2018	1 112 087	961 194	-	295 577	-	50 297	26 870	-	-
00	TRANSFO VAL TUAURU MAHINA	01/01/1993	300	01/01/2018	1 112 087	961 194	-	295 577	-	50 297	26 870	-	-
00	TRANSFO PAPEHUE PK18.5 PA	01/01/1993	300	01/01/2018	1 112 087	961 194	-	295 577	-	50 297	26 870	-	-
00	TRANSFO LOT VAIAVA F.UTE	01/01/1993	300	01/01/2018	1 030 129	890 357	-	273 793	-	46 590	24 890	-	-
00	TRANSFO PURE ORA MISSION	01/01/1993	300	01/01/2018	711 326	614 811	-	189 060	-	32 171	17 187	-	-
00	TRANSFO RES CHALET PATER	01/01/1993	300	01/01/2018	749 616	647 905	-	199 238	-	33 903	18 113	-	-
00	TRANSFO TRANSIT FAUTAUA	01/01/1993	300	01/01/2018	1 030 129	890 357	-	273 793	-	46 590	24 890	-	-
00	TRANSFO LOT OVIRI MAHINA	01/01/1993	300	01/01/2018	711 326	614 811	-	189 060	-	32 171	17 187	-	-
00	TRANSFO MATATIA PK10PUNAA	01/01/1993	300	01/01/2018	1 112 087	961 194	-	295 577	-	50 297	26 870	-	-
00	TRANSFO STOCK	01/01/1993	300	01/01/2018	711 326	614 811	-	-	-	32 171	(171 873)	-	-
00	TRANSFO PAEA PK21 C/MER	01/01/1993	300	01/01/2018	550 615	475 904	-	101 684	-	24 903	12 710	-	-
00	TRANSFO HAUTS MATATIA PUN	01/01/1993	300	01/01/2018	711 326	614 811	-	189 060	-	32 171	17 187	-	-
00	TRANSFO AUAE ANT DEGAGE	01/01/1993	300	01/01/2018	1 121 247	969 112	-	298 012	-	50 711	27 092	-	-
00	TRANSFO FAAA RTE HILAIRE	01/01/1993	300	01/01/2018	404 996	350 043	-	79 108	-	18 317	7 910	-	-
00	TRANSFO RESIDENCE MANAVA	01/01/1995	300	01/01/2020	1 144 894	894 492	-	275 682	-	50 081	25 062	-	-
00	TRANSFO LOT MAHINARAMA	01/01/1995	300	01/01/2020	726 328	567 470	-	174 896	-	31 771	15 899	-	-
00	TRANSFO CENTRE FORMATION	01/01/1995	300	01/01/2020	726 328	567 470	-	-	-	31 771	-	-	-
00	TRANSFO SCI LONG BEACH	01/01/1996	300	01/01/2021	777 033	575 946	-	96 727	-	33 515	24 182	-	-
00	TRANSFO RDC ECOLE PAPERNOO	01/01/1996	300	01/01/2021	1 162 256	861 479	-	263 238	-	50 130	23 931	-	-
00	TRANSFO PAEA PK19,3 RDC	01/01/1996	300	01/01/2021	1 334 783	989 360	-	302 313	-	57 571	27 483	-	-
00	TRANSFO PAPARA PK31.9 RTE	01/01/1996	300	01/01/2021	1 152 761	854 442	-	261 085	-	49 720	23 735	-	-
00	TRANSFO STOCK	01/01/1996	300	01/01/2021	410 268	304 095	-	-	-	17 696	-	-	-
00	TRANSFO VAL AHONU MAHINA	01/01/1996	300	01/01/2021	1 162 256	861 479	-	120 567	-	50 130	40 189	-	-
00	TRANSFO RDC PK37.2 PAPARA	01/01/1996	300	01/01/2021	1 162 256	861 479	-	263 238	-	50 130	23 931	-	-
00	TRANSFO STOCK	01/01/1996	300	01/01/2021	410 268	304 095	-	-	-	17 696	-	-	-
00	TRANSFO SUD AFAAHITI PK5,	01/01/1996	300	01/01/2021	1 152 761	854 442	-	-	-	49 720	-	-	-
00	TRANSFO PK38.2MAG SUZANNE	01/01/1996	300	01/01/2021	1 152 761	854 442	-	261 085	-	49 720	23 735	-	-
00	TRANSFO FOND VAL.MISSION	01/01/1996	300	01/01/2021	1 334 783	989 360	-	138 464	-	57 571	46 155	-	-
00	TRANSFO LOT CHAPMAN	01/01/1996	300	01/01/2021	1 334 783	989 360	-	302 313	-	57 571	27 483	-	-

Ets	Composants	Date de mise en service	Durée Amort	Date de fin de vie	Valeur Brute	Amortissement technique	Amortissement technique pour ordre	Provision pour renouvellement	Provision pour amortissement de caducité (y/c PRU)	Dotation/Reprise Global			ATO +/-
										AT	PR	Caducité	
00	TRANSFO PORT AUTONOME PPT	01/01/1996	300	01/01/2021	1 152 761	854 442	-	261 085	-	49 720	23 735	-	-
00	TRANSFO STOCK	01/01/1996	300	01/01/2021	1 152 761	854 442	-	-	-	49 720	-	-	-
00	TRANSFO PAPARA PK39	01/01/1996	300	01/01/2021	1 162 256	861 479	-	263 238	-	50 130	23 931	-	-
00	TRANSFO RDC PK39.8 C/MER	01/01/1996	300	01/01/2021	1 162 256	861 479	-	263 238	-	50 130	23 931	-	-
00	TRANSFO STOCK	01/01/1996	300	01/01/2021	1 162 256	861 479	-	-	-	50 130	-	-	-
00	TRANSFO STOCK	01/01/1996	300	01/01/2021	1 162 256	861 479	-	-	-	50 130	-	-	-
00	TRANSFO LOT VAHINE MOENA	01/01/1996	300	01/01/2021	1 162 256	861 479	-	263 238	-	50 130	23 931	-	-
00	TRANSFO RDC PK18 C/MER	01/01/1996	300	01/01/2021	1 162 256	861 479	-	263 238	-	50 130	23 931	-	-
00	TRANSFO RDC PK13 C/MER	01/01/1996	300	01/01/2021	1 334 783	989 360	-	302 313	-	57 571	27 483	-	-
00	TRANSFO RDC PK40.6 PAPARA	01/01/1996	300	01/01/2021	1 152 761	854 442	-	261 085	-	49 720	23 735	-	-
00	TRANSFO PAEA AV MAG VAITI	01/01/1996	300	01/01/2021	1 152 761	854 442	-	261 085	-	49 720	23 735	-	-
00	TRANSFO PK39.2 LOT MAHAEA	01/01/1996	300	01/01/2021	1 162 256	861 479	-	263 238	-	50 130	23 931	-	-
00	TRANSFO PAPARA LOT MAHATE	01/01/1996	300	01/01/2021	1 162 256	861 479	-	263 238	-	50 130	23 931	-	-
00	TRANSFO ANT TEHAAMATAI	01/01/1996	300	01/01/2021	1 152 761	854 442	-	261 085	-	49 720	23 735	-	-
00	TRANSFO RT CEINT PK38.4	01/01/1996	300	01/01/2021	1 152 761	854 442	-	261 085	-	49 720	23 735	-	-
00	TRANSFO SUD HAAPOPONI PK	01/01/1996	300	01/01/2021	1 152 761	854 442	-	-	-	49 720	-	-	-
00	TRANSFO MAMAO ANT APAHERE	01/01/1996	300	01/01/2021	410 268	304 095	-	72 960	-	17 696	9 120	-	-
00	TRANSFO VAL TETIHAA	01/01/1996	300	01/01/2021	1 162 256	861 479	-	263 238	-	50 130	23 931	-	-
00	TRANSFO PAPARA ANT PAPEIT	01/01/1996	300	01/01/2021	1 162 256	861 479	-	263 238	-	50 130	23 931	-	-
00	TRANSFO SUD QT PAPAURA	01/01/1996	300	01/01/2021	570 753	423 048	-	-	-	24 617	-	-	-
00	TRANSFO PAMATAI ROUTE RGR	01/01/1996	300	01/01/2021	410 268	304 095	-	92 957	-	17 696	8 452	-	-
00	TRANSFO PAPARA LOT TOREA	01/01/1996	300	01/01/2021	1 152 761	854 442	-	261 085	-	49 720	23 735	-	-
00	TRANSFO PAPARA LOT LEILAN	01/01/1996	300	01/01/2021	1 162 256	861 479	-	263 238	-	50 130	23 931	-	-
00	TRANSFO PAPARA LOT TOREA	01/01/1996	300	01/01/2021	1 162 256	861 479	-	263 238	-	50 130	23 931	-	-
00	TRANSFO R CARRIERE PAPARA	01/01/1996	300	01/01/2021	1 152 761	854 442	-	261 085	-	49 720	23 735	-	-
00	TRANSFO R CARRIERE PAPARA	01/01/1996	300	01/01/2021	1 152 761	854 442	-	261 085	-	49 720	23 735	-	-
00	TRANSFO STOCK	01/01/1996	300	01/01/2021	1 162 256	861 479	-	-	-	50 130	-	-	-
00	TRANSFO PK32.2 PAPARA	01/01/1996	300	01/01/2021	1 162 256	861 479	-	263 238	-	50 130	23 931	-	-
00	TRANSFO PK35.9 PAPARA	01/01/1996	300	01/01/2021	1 334 783	989 360	-	302 313	-	57 571	27 483	-	-
00	TRANSFO LOT CLARK PAPARA	01/01/1996	300	01/01/2021	1 162 256	861 479	-	263 238	-	50 130	23 931	-	-
00	TRANSFO LOT NETI MAHINA	01/01/1996	300	01/01/2021	410 268	304 095	-	92 957	-	17 696	8 452	-	-
00	TRANSFO LOT MARURAI PAPAR	01/01/1996	300	01/01/2021	1 152 761	854 442	-	261 085	-	49 720	23 735	-	-
00	TRANSFO FARE RAU APE PIRA	01/01/1996	300	01/01/2021	1 162 256	861 479	-	263 238	-	50 130	23 931	-	-
00	TRANSFO RTE TEMARUA PAPAR	01/01/1996	300	01/01/2021	1 162 256	861 479	-	263 238	-	50 130	23 931	-	-
00	TRANSFO PK40 OTCENA PAPAR	01/01/1996	300	01/01/2021	1 152 761	854 442	-	261 085	-	49 720	23 735	-	-
00	TRANSFO PK34.2 P.TEHAHE	01/01/1996	300	01/01/2021	1 152 761	854 442	-	261 085	-	49 720	23 735	-	-
00	TRANSFO RDC PK33.7 PAPARA	01/01/1996	300	01/01/2021	1 162 256	861 479	-	263 238	-	50 130	23 931	-	-
00	TRANSFO VAL TAHARUU PAPAR	01/01/1996	300	01/01/2021	1 152 761	854 442	-	261 085	-	49 720	23 735	-	-
00	TRANSFO VAL TAHARUU PAPAR	01/01/1996	300	01/01/2021	1 152 761	854 442	-	261 085	-	49 720	23 735	-	-
00	TRANSFO QR KAHIEHITU PAPA	01/01/1996	300	01/01/2021	1 152 761	854 442	-	261 085	-	49 720	23 735	-	-
00	TRANSFO ANT NATUA PK38.8	01/01/1996	300	01/01/2021	1 152 761	854 442	-	261 085	-	49 720	23 735	-	-
00	TRANSFO ENT PAPEITI PAPAR	01/01/1996	300	01/01/2021	1 152 761	854 442	-	261 085	-	49 720	23 735	-	-
00	TRANSFO QR BERNADINO PAPA	01/01/1996	300	01/01/2021	1 152 761	854 442	-	261 085	-	49 720	23 735	-	-
00	TRANSFO ANT CONROY PAPARA	01/01/1996	300	01/01/2021	1 152 761	854 442	-	261 085	-	49 720	23 735	-	-
00	TRANSFO PEUE VAL AMO PAPA	01/01/1996	300	01/01/2021	1 152 761	854 442	-	261 085	-	49 720	23 735	-	-
00	TRANSFO PEUE VAL AMO PAPA	01/01/1996	300	01/01/2021	1 152 761	854 442	-	261 085	-	49 720	23 735	-	-
00	TRANSFO LOT VAIANA PK38.5	01/01/1996	300	01/01/2021	1 152 761	854 442	-	261 085	-	49 720	23 735	-	-
00	TRANSFO LOT MAHITI PAPARA	01/01/1996	300	01/01/2021	1 162 256	861 479	-	263 238	-	50 130	23 931	-	-
00	TRANSFO STOCK	01/01/1996	300	01/01/2021	1 152 761	854 442	-	-	-	49 720	-	-	-
00	TRANSFO PK38.3CMONT PAPAR	01/01/1996	300	01/01/2021	1 162 256	861 479	-	263 238	-	50 130	23 931	-	-
00	TRANSFO DP IMM SCI TE ARA	01/01/1996	300	01/01/2021	1 067 806	791 473	-	241 846	-	46 056	21 986	-	-

Ets	Composants	Date de mise en service	Durée Amort	Date de fin de vie	Valeur Brute	Amortissement technique	Amortissement technique pour ordre	Provision pour renouvellement	Provision pour amortissement de caducité (y/c PRU)	Dotation/Reprise Global			ATO +/-
										AT	PR	Caducité	
00	TRANSFO STOCK	01/01/1996	300	01/01/2021	777 033	575 946	-	-	-	33 515	-	-	-
00	TRANSFO QR MAPIHI PAMATAI	01/01/1996	300	01/01/2021	1 162 256	861 479	-	263 238	-	50 130	23 931	-	-
00	TRANSFO PK32.8PAPARA CMON	01/01/1996	300	01/01/2021	1 152 761	854 442	-	261 085	-	49 720	23 735	-	-
00	TRANSFO STOCK	01/01/1996	300	01/01/2021	1 162 256	861 479	-	-	-	50 130	-	-	-
00	TRANSFO AUTE3 P1 PIRAE	01/01/1996	300	01/01/2021	737 343	546 528	-	167 001	-	31 803	15 182	-	-
00	TRANSFO THT QUINC F.UTE	01/01/1996	300	01/01/2021	737 343	546 528	-	167 001	-	31 803	15 182	-	-
00	TRANSFO STOCK	01/01/1996	300	01/01/2021	737 343	546 528	-	-	-	31 803	-	-	-
00	TRANSFO PTE PECHEURS PUNA	01/01/1996	300	01/01/2021	777 033	575 946	-	175 989	-	33 515	15 999	-	-
00	TRANSFO RDC PK33.5 PAPARA	01/01/1996	300	01/01/2021	1 152 761	854 442	-	261 085	-	49 720	23 735	-	-
00	TRANSFO I0206 PRET	01/01/1996	300	01/01/2021	570 735	423 036	-	25 374	-	24 617	25 374	-	-
00	TRANSFO PUNAVAI MONT	01/01/1997	300	01/01/2022	748 019	525 023	-	160 323	-	31 856	14 574	-	-
00	TRANSFO PUNAVAI PK 13	01/01/1997	300	01/01/2022	788 284	553 285	-	168 949	-	33 571	15 359	-	-
00	TRANSFO LOT TAAPUNA	01/01/1997	300	01/01/2022	788 284	553 285	-	168 949	-	33 571	15 359	-	-
00	TRANSFO LOT TEMARUATA	01/01/1997	300	01/01/2022	748 019	525 023	-	160 323	-	31 856	14 574	-	-
00	TRANSFO DIGUE MOTU UTA	01/01/1997	300	01/01/2022	748 019	525 023	-	160 323	-	31 856	14 574	-	-
00	TRANSFO STOCK	01/01/1997	300	01/01/2022	788 284	553 285	-	-	-	33 571	-	-	-
00	TRANSFO LOT ATIMA MAHINA	01/01/1997	300	01/01/2022	788 284	553 285	-	168 949	-	33 571	15 359	-	-
00	TRANSFO PK30 INTERCO PAPA	01/01/1997	300	01/01/2022	3 164 805	2 221 334	-	678 306	-	134 781	61 664	-	-
00	TRANSFO RELAIS TIPAERUI	01/01/1997	300	01/01/2022	788 284	553 285	-	168 949	-	33 571	15 359	-	-
00	TRANSFO GIRATOIRE ARUE	01/01/1997	300	01/01/2022	1 083 267	760 332	-	232 176	-	46 133	21 106	-	-
00	TRANSFO HAUTS MAHINARAMA	01/01/1997	300	01/01/2022	748 019	525 023	-	160 323	-	31 856	14 574	-	-
00	TRANSFO PHARM NAHOATA PIR	01/01/1997	300	01/01/2022	788 284	553 285	-	168 949	-	33 571	15 359	-	-
00	TRANSFO LOT PUNAVAI NUI	01/01/1997	300	01/01/2022	748 019	525 023	-	160 323	-	31 856	14 574	-	-
00	TRANSFO LOT SOCIAL PUNAVA	01/01/1997	300	01/01/2022	748 019	525 023	-	160 323	-	31 856	14 574	-	-
00	TRANSFO TUTUAPARE PAMATAI	01/01/1997	300	01/01/2022	788 284	553 285	-	168 949	-	33 571	15 359	-	-
00	TRANSFO IMM SPELEC FAAA	01/01/1997	300	01/01/2022	788 284	553 285	-	168 949	-	33 571	15 359	-	-
00	TRANSFO ST POMPAGE LOTUS	01/01/1997	300	01/01/2022	788 284	553 285	-	168 949	-	33 571	15 359	-	-
00	TRANSFO LOT MIRI P1 PUNAA	01/01/1997	300	01/01/2022	748 019	525 023	-	160 323	-	31 856	14 574	-	-
00	TRANSFO CARREFOUR ARUE	01/01/1997	300	01/01/2022	788 284	553 285	-	168 949	-	33 571	15 359	-	-
00	TRANSFO MISE EN TORSADE	01/01/1998	300	01/01/2023	1 100 193	729 637	-	164 976	-	46 320	27 496	-	-
00	TRANSFO CITE FONCTIONNAIR	01/01/1998	300	01/01/2023	759 707	503 831	-	153 890	-	31 985	13 990	-	-
00	TRANSFO MESSAGE MARITIMES	01/01/1998	300	01/01/2023	1 337 106	886 758	-	270 853	-	56 294	24 623	-	-
00	TRANSFO VILLIERME MAHINA	01/01/1998	300	01/01/2023	759 707	503 831	-	153 890	-	31 985	13 990	-	-
00	TRANSFO PAPENOO COTE MAG	01/01/1998	300	01/01/2023	588 065	389 997	-	68 772	-	24 758	17 193	-	-
00	TRANSFO LOT PUURAI FAAA	01/01/1998	300	01/01/2023	1 375 268	912 064	-	278 586	-	57 901	25 326	-	-
00	TRANSFO STOCK	01/01/1998	300	01/01/2023	1 100 193	729 637	-	-	-	46 320	(202 600)	-	-
00	TRANSFO IMM DONALD PPT	01/01/1998	300	01/01/2023	1 337 106	886 758	-	270 853	-	56 294	24 623	-	-
00	TRANSFO GIRAT MARINE PPT	01/01/1998	300	01/01/2023	800 601	530 949	-	162 173	-	33 707	14 743	-	-
00	TRANSFO STOCK	01/01/1998	300	01/01/2023	1 100 193	729 637	-	-	-	46 320	(202 600)	-	-
00	TRANSFO CAB LOT VAIOPU	01/01/1998	300	01/01/2023	759 707	503 831	-	114 228	-	31 985	19 038	-	-
00	TRANSFO PSTE GIRA PUNAVAI	01/01/1998	300	01/01/2023	800 601	530 949	-	162 173	-	33 707	14 743	-	-
00	TRANSFO BAT AIR THT FAAA	01/01/1998	300	01/01/2023	1 337 106	886 758	-	270 853	-	56 294	24 623	-	-
00	TRANSFO BAT AIR THT FAAA	01/01/1998	300	01/01/2023	1 337 106	886 758	-	270 853	-	56 294	24 623	-	-
00	TRANSFO TAINA 3 PUNAAUIA	01/01/1998	300	01/01/2023	759 707	503 831	-	72 690	-	31 985	24 230	-	-
00	TRANSFO LOT JADE TIPAERUI	01/01/1998	300	01/01/2023	800 601	530 949	-	162 173	-	33 707	14 743	-	-
00	TRANSFO VAIOPU2 PUNAAUIA	01/01/1998	300	01/01/2023	759 707	503 831	-	153 890	-	31 985	13 990	-	-
00	TRANSFO PATUTOA PPT	01/01/1998	300	01/01/2023	1 375 268	912 064	-	278 586	-	57 901	25 326	-	-
00	TRANSFO SMANAVA PUNAAUIA	01/01/1999	300	01/01/2024	1 215 382	759 649	-	233 951	-	50 637	21 268	-	-
00	TRANSFO STOCK	01/01/1999	300	01/01/2024	1 215 382	759 649	-	-	-	50 637	(212 683)	-	-
00	TRANSFO LOT AUTE2 POSTE 2	01/01/1999	300	01/01/2024	771 046	481 925	-	148 423	-	32 124	13 493	-	-
00	TRANSFO COMPTOIR CECILE	01/01/1999	300	01/01/2024	771 046	481 925	-	88 040	-	32 124	22 010	-	-

Ets	Composants	Date de mise en service	Durée Amort	Date de fin de vie	Valeur Brute	Amortissement technique	Amortissement technique pour ordre	Provision pour renouvellement	Provision pour amortissement de caducité (y/c PRU)	Dotation/Reprise Global			ATO +/-
										AT	PR	Caducité	
00	TRANSFO ANT VAITUPA PAEA	01/01/1999	300	01/01/2024	1 215 382	759 649	-	233 951	-	50 637	21 268	-	-
00	TRANSFO STOCK	01/01/1999	300	01/01/2024	438 996	274 384	-	-	-	18 290	-	-	-
00	TRANSFO RTE CEINT PUNAAUI	01/01/1999	300	01/01/2024	1 395 794	872 413	-	268 681	-	58 154	24 425	-	-
00	TRANSFO IMP OFFICIELLE	01/01/1999	300	01/01/2024	771 046	481 925	-	148 423	-	32 124	13 493	-	-
00	TRANSFO STOCK	01/01/1999	300	01/01/2024	1 215 382	759 649	-	-	-	50 637	(212 683)	-	-
00	TRANSFO PK9.8 TAA PUNA PUN	01/01/1999	300	01/01/2024	1 215 382	759 649	-	233 951	-	50 637	21 268	-	-
00	TRANSFO RTE VICINAL TAUNO	01/01/1999	300	01/01/2024	1 215 382	759 649	-	233 951	-	50 637	21 268	-	-
00	TRANSFO RDC PK13.6 GOBRAI	01/01/1999	300	01/01/2024	1 395 794	872 413	-	268 681	-	58 154	24 425	-	-
00	TRANSFO ERIMA PK4.9 ILO A	01/01/1999	300	01/01/2024	1 215 382	759 649	-	233 951	-	50 637	21 268	-	-
00	TRANSFO PK23.6 LOT CHAPMA	01/01/1999	300	01/01/2024	1 215 382	759 649	-	233 951	-	50 637	21 268	-	-
00	TRANSFO LOT TIARE VIL PUN	01/01/1999	300	01/01/2024	771 046	481 925	-	148 423	-	32 124	13 493	-	-
00	TRANSFO LOGT OTHS PAPEAVA	01/01/1999	300	01/01/2024	812 550	507 869	-	156 409	-	33 854	14 219	-	-
00	TRANSFO MUSEE HALL ARUE	01/01/1999	300	01/01/2024	812 550	507 869	-	156 409	-	33 854	14 219	-	-
00	TRANSFO BALCON TEPAPA PPT	01/01/1999	300	01/01/2024	771 046	481 925	-	148 423	-	32 124	13 493	-	-
00	TRANSFO STOCK	01/01/1999	300	01/01/2024	1 116 614	697 916	-	-	-	46 522	(37 670)	-	-
00	TRANSFO GIRAT MARCHÉ PIRA	01/01/1999	300	01/01/2024	1 116 614	697 916	-	214 940	-	46 522	19 540	-	-
00	TRANSFO PK40.2BERNAD PAPA	01/01/1999	300	01/01/2024	1 205 453	753 441	-	232 042	-	50 223	21 094	-	-
00	TRANSFO MEGASTORE PAPEETE	01/01/1999	300	01/01/2024	1 357 063	848 205	-	261 227	-	56 540	23 747	-	-
00	TRANSFO IMM PUEA PAHONU	01/01/1999	300	01/01/2024	1 116 614	697 916	-	214 940	-	46 522	19 540	-	-
00	TRANSFO IMPASSE CARDELLA	01/01/2000	300	01/01/2025	1 135 683	667 018	-	206 558	-	46 867	18 778	-	-
00	TRANSFO DERRIERE BT	01/01/2000	300	01/01/2025	1 135 683	667 018	-	206 558	-	46 867	18 778	-	-
00	TRANSFO SCI AORAI BDT PPT	01/01/2000	300	01/01/2025	1 135 683	667 018	-	206 558	-	46 867	18 778	-	-
00	TRANSFO SCI MAYEVA PPT	01/01/2000	300	01/01/2025	1 135 683	667 018	-	206 558	-	46 867	18 778	-	-
00	TRANSFO STOCK	01/01/2000	300	01/01/2025	826 427	485 382	-	-	-	34 105	(49 798)	-	-
00	TRANSFO LOT HAMUTA PIRAE	01/01/2000	300	01/01/2025	784 214	460 589	-	142 637	-	32 363	12 967	-	-
00	TRANSFO IMM LES HORIZONS	01/01/2000	300	01/01/2025	826 427	485 382	-	167 707	-	34 105	15 598	-	-
00	TRANSFO LOT MIRI P3 PUNAA	01/01/2000	300	01/01/2025	826 427	485 382	-	150 314	-	34 105	13 665	-	-
00	TRANSFO LOT MIRI P4 PUNAA	01/01/2000	300	01/01/2025	826 427	485 382	-	150 314	-	34 105	13 665	-	-
00	TRANSFO FEIPI ARUE	01/01/2000	300	01/01/2025	826 427	485 382	-	150 314	-	34 105	13 665	-	-
00	TRANSFO STOCK	01/01/2000	300	01/01/2025	784 214	460 589	-	-	-	32 363	-	-	-
00	TRANSFO STOCK	01/01/2000	300	01/01/2025	784 214	460 589	-	-	-	32 363	-	-	-
00	TRANSFO POSTE DP PAPARA	01/01/2000	300	01/01/2025	1 135 683	667 018	-	197 692	-	46 867	24 712	-	-
00	TRANSFO SUD PORT FARATEA	01/01/2000	300	01/01/2025	1 135 683	667 018	-	-	-	46 867	-	-	-
00	TRANSFO LOT VAIHI PAPARA	01/01/2000	300	01/01/2025	1 135 683	667 018	-	222 402	-	46 867	22 241	-	-
00	TRANSFO LOT VETEA 1 PSTE1	01/01/2001	300	01/01/2026	1 152 079	633 666	-	200 449	-	47 129	18 222	-	-
00	TRANSFO LOT MAHINARAMA	01/01/2001	300	01/01/2026	838 358	461 113	-	145 863	-	34 295	13 260	-	-
00	TRANSFO IMM COWAN PAMATAI	01/01/2001	300	01/01/2026	1 253 984	689 714	-	110 853	-	51 297	36 951	-	-
00	TRANSFO LOT HAMUTA VAL2	01/01/2001	300	01/01/2026	838 358	461 113	-	145 863	-	34 295	13 260	-	-
00	TRANSFO ENTREE GARE ROUTI	01/01/2001	300	01/01/2026	1 400 165	770 118	-	243 614	-	57 277	22 146	-	-
00	TRANSFO ROND POINT HEIRI	01/01/2001	300	01/01/2026	1 400 165	770 118	-	243 614	-	57 277	22 146	-	-
00	TRANSFO RDC PUNAAUIA HOTE	01/01/2001	300	01/01/2026	795 535	437 557	-	138 413	-	32 543	12 583	-	-
00	TRANSFO IMM MOEHAU HINOI	01/01/2001	300	01/01/2026	838 358	461 113	-	145 863	-	34 295	13 260	-	-
00	TRANSFO HAUTS VALLONS PPT	01/01/2001	300	01/01/2026	838 358	461 113	-	145 863	-	34 295	13 260	-	-
00	TRANSFO RES REO ITI PPT	01/01/2001	300	01/01/2026	838 358	461 113	-	145 863	-	34 295	13 260	-	-
00	TRANSFO VAIRATO A PAPEETE	01/01/2001	300	01/01/2026	838 358	461 113	-	145 863	-	34 295	13 260	-	-
00	TRANSFO LOTUS 3 PUNAAUIA	01/01/2001	300	01/01/2026	795 535	437 557	-	138 413	-	32 543	12 583	-	-
00	TRANSFO LAI WOA LHT PUNAA	01/01/2001	300	01/01/2026	1 152 079	633 666	-	200 449	-	47 129	18 222	-	-
00	TRANSFO IMM GRAND LARGE	01/01/2001	300	01/01/2026	1 400 165	770 118	-	243 614	-	57 277	22 146	-	-
00	TRANSFO GIRATOIRE COMSUP	01/01/2001	300	01/01/2026	795 535	437 557	-	138 413	-	32 543	12 583	-	-
00	TRANSFO CITE GRAND ARUE	01/01/2001	300	01/01/2026	838 358	461 113	-	270 985	-	34 295	24 635	-	-
00	TRANSFO STOCK	01/01/2001	300	01/01/2026	1 152 079	633 666	-	-	-	47 129	-	-	-



Ets	Composants	Date de mise en service	Durée Amort	Date de fin de vie	Valeur Brute	Amortissement technique	Amortissement technique pour ordre	Provision pour renouvellement	Provision pour amortissement de caducité (y/c PRU)	Dotation/Reprise Global			ATO +/-
										AT	PR	Caducité	
00	TRANSFO OPT FRONT MER PPT	01/01/2001	300	01/01/2026	1 152 079	633 666	-	200 449	-	47 129	18 222	-	-
00	TRANSFO STOCK	01/01/2001	300	01/01/2026	1 400 165	770 118	-	-	-	57 277	-	-	-
00	TRANSFO FARE TONY	01/01/2001	300	01/01/2026	1 400 165	770 118	-	275 060	-	57 277	27 506	-	-
00	TRANSFO IMMEUBLE PAPINEAU	01/01/2001	300	01/01/2026	1 400 165	770 118	-	275 060	-	57 277	27 506	-	-
00	TRANSFO STOCK	01/01/2002	300	01/01/2027	811 946	416 576	-	-	-	32 948	-	-	-
00	TRANSFO LOT VETEA 2	01/01/2002	300	01/01/2027	811 946	416 576	-	132 242	-	32 948	12 022	-	-
00	TRANSFO CITE DE L'AIR N°1	01/01/2002	300	01/01/2027	811 946	416 576	-	132 242	-	32 948	12 022	-	-
00	TRANSFO CITE DE L'AIR N°2	01/01/2002	300	01/01/2027	811 946	416 576	-	132 242	-	32 948	12 022	-	-
00	TRANSFO ZONE DOUANE MOTU	01/01/2002	300	01/01/2027	1 175 845	603 274	-	191 510	-	47 714	17 410	-	-
00	TRANSFO PAMATAI ECH RDO	01/01/2002	300	01/01/2027	811 946	416 576	-	132 242	-	32 948	12 022	-	-
00	TRANSFO LOT VETEA 2 PIRAE	01/01/2002	300	01/01/2027	811 946	416 576	-	132 242	-	32 948	12 022	-	-
00	TRANSFO STOCK	01/01/2002	300	01/01/2027	1 175 845	603 274	-	-	-	47 714	(174 100)	-	-
00	TRANSFO STOCK	01/01/2002	300	01/01/2027	855 652	438 997	-	-	-	34 721	-	-	-
00	TRANSFO IMM HOPETOI PAMAT	01/01/2002	300	01/01/2027	855 652	438 997	-	139 359	-	34 721	12 669	-	-
00	TRANSFO RES GADIOT PIRAE	01/01/2002	300	01/01/2027	855 652	438 997	-	139 359	-	34 721	12 669	-	-
00	TRANSFO LOT VAIOPU 2	01/01/2002	300	01/01/2027	811 946	416 576	-	132 242	-	32 948	12 022	-	-
00	TRANSFO LOT MIRI P2 PUNAA	01/01/2002	300	01/01/2027	1 175 845	603 274	-	191 510	-	47 714	17 410	-	-
00	TRANSFO AREVAREVA PAMATAI	01/01/2002	300	01/01/2027	855 652	438 997	-	139 359	-	34 721	12 669	-	-
00	TRANSFO RTE MATATIA PUNAA	01/01/2002	300	01/01/2027	811 946	416 576	-	132 242	-	32 948	12 022	-	-
00	TRANSFO LOTUS P7 PUNAAUIA	01/01/2002	300	01/01/2027	855 652	438 997	-	74 223	-	34 721	24 741	-	-
00	TRANSFO GIR TEFAAROA ARUE	01/01/2002	300	01/01/2027	855 652	438 997	-	139 359	-	34 721	12 669	-	-
00	TRANSFO TEROMA P1 FAAA	01/01/2002	300	01/01/2027	855 652	438 997	-	139 359	-	34 721	12 669	-	-
00	TRANSFO TEROMA P2 FAAA	01/01/2002	300	01/01/2027	1 175 845	603 274	-	191 510	-	47 714	17 410	-	-
00	TRANSFO RES HINARAU PAMAT	01/01/2002	300	01/01/2027	811 946	416 576	-	132 242	-	32 948	12 022	-	-
00	TRANSFO AMOE P2 MAHINA	01/01/2002	300	01/01/2027	855 652	438 997	-	139 359	-	34 721	12 669	-	-
00	TRANSFO AMOE P1 MAHINA	01/01/2002	300	01/01/2027	855 652	438 997	-	139 359	-	34 721	12 669	-	-
00	TRANSFO BAIN LOTI TITIRO	01/01/2002	300	01/01/2027	811 946	416 576	-	132 242	-	32 948	12 022	-	-
00	TRANSFO AUTE 3 PIRAE	01/01/2002	300	01/01/2027	811 946	416 576	-	132 242	-	32 948	12 022	-	-
00	TRANSFO EDEN ROC PUNAVAI	01/01/2002	300	01/01/2027	811 946	416 576	-	132 242	-	32 948	12 022	-	-
00	TRANSFO R.PARADIS MAHINA	01/01/2003	300	01/01/2028	871 054	414 968	-	134 376	-	35 083	12 216	-	-
00	TRANSFO IMMEUBLE PARAITA	01/01/2003	300	01/01/2028	871 054	414 968	-	134 376	-	35 083	12 216	-	-
00	TRANSFO STOCK	01/01/2003	300	01/01/2028	470 604	224 195	-	-	-	18 954	-	-	-
00	TRANSFO TETAVAKE VIL PUNA	01/01/2003	300	01/01/2028	826 561	393 771	-	127 512	-	33 291	11 592	-	-
00	TRANSFO ANT PUGIBET MAHIN	01/01/2003	300	01/01/2028	1 302 889	620 693	-	201 000	-	52 477	18 272	-	-
00	TRANSFO IMM TEATA NINAMU	01/01/2003	300	01/01/2028	826 561	393 771	-	127 512	-	33 291	11 592	-	-
00	TRANSFO STOCK	01/01/2004	300	01/01/2029	800 039	352 018	-	-	-	32 002	(120 590)	-	-
00	TRANSFO AV POMARE A/CARRE	01/01/2004	300	01/01/2029	1 196 668	526 537	-	237 435	-	47 867	21 585	-	-
00	TRANSFO LOT MAMAIA 2 PIC	01/01/2004	300	01/01/2029	805 319	354 343	-	130 328	-	32 213	11 848	-	-
00	TRANSFO PONT TAHARUU PAPAN	01/01/2004	300	01/01/2029	697 221	306 779	-	177 892	-	27 889	16 172	-	-
00	TRANSFO OROVINI WILLIERME	19/02/2004	300	19/02/2029	429 088	186 511	-	86 435	-	17 164	7 954	-	-
00	TRANSFO LOT REIATUA PUNAA	01/03/2004	300	01/03/2029	1 058 311	458 601	-	44 433	-	42 333	4 101	-	-
00	TRANSFO LOT VETEA POSTE2	26/04/2004	300	26/04/2029	626 301	267 569	-	203 630	-	25 052	19 066	-	-
00	TRANSFO CARLTON PLAGE	01/05/2004	300	01/05/2029	920 838	392 891	-	102 411	-	36 833	9 601	-	-
00	TRANSFO RTE APEA PAPAN	13/05/2004	300	13/05/2029	587 633	249 937	-	113 181	-	23 505	10 644	-	-
00	TRANSFO RTE VALLEE PIAFAU	18/05/2004	300	18/05/2029	626 301	266 038	-	202 470	-	25 052	19 066	-	-
00	TRANSFO FACE ENT DISFRUIT	10/06/2004	300	10/06/2029	1 515 526	640 057	-	203 184	-	60 621	19 244	-	-
00	TRANSFO IMM AMICALE MARIN	15/07/2004	300	15/07/2029	910 235	380 881	-	105 480	-	36 409	10 083	-	-
00	TRANSFO ST AMELIE PPT	29/07/2004	300	29/07/2029	1 288 380	537 109	-	295 261	-	51 535	28 330	-	-
00	TRANSFO RESIDENCE FAIERE	24/08/2004	300	24/08/2029	669 436	277 220	-	204 105	-	26 777	19 715	-	-
00	TRANSFO ANT APAHERE MAMA O	01/09/2004	300	01/09/2029	2 028 832	838 581	-	-	-	81 153	-	-	-
00	TRANSFO PRES VILLEDIEU FA	01/10/2004	300	01/10/2029	1 099 421	450 764	-	203 298	-	43 977	19 834	-	-

Ets	Composants	Date de mise en service	Durée Amort	Date de fin de vie	Valeur Brute	Amortissement technique	Amortissement technique pour ordre	Provision pour renouvellement	Provision pour amortissement de caducité (y/c PRU)	Dotation/Reprise Global			ATO +/-
										AT	PR	Caducité	
00	TRANSFO TAUNOA LAGON BLEU	01/10/2004	300	01/10/2029	2 163 126	886 881	-	-	-	86 525	-	-	-
00	TRANSFO PSTE PIC ROUGE	15/10/2004	300	15/10/2029	759 174	310 081	-	140 403	-	30 367	13 750	-	-
00	TRANSFO TAINA 6	01/11/2004	300	01/11/2029	1	-	-	-	-	-	-	-	-
00	TRANSFO GREEN VALLEE ITI	06/12/2004	300	06/12/2029	669 436	269 633	-	198 499	-	26 777	19 713	-	-
00	TRANSFO STOCK	06/12/2004	300	06/12/2029	980 182	394 793	-	-	-	39 207	-	-	-
00	TRANSFO ANTENNE FAIERE	15/12/2004	300	15/12/2029	600 960	241 451	-	45 461	-	24 039	15 154	-	-
00	TRANSFO IMMEUBLE HAIMITI	01/01/2005	300	01/01/2030	581 057	232 420	-	104 810	-	23 242	10 481	-	-
00	TRANSFO RESID HAUTS PUNAV	01/01/2005	300	01/01/2030	630 480	252 190	-	113 724	-	25 219	11 372	-	-
00	TRANSFO SCI HINATEA ARUE	15/04/2005	300	15/04/2030	790 235	306 961	-	138 995	-	31 610	14 313	-	-
00	TRANSFO IMMEUBLE PAPINEAU	31/05/2005	300	31/05/2030	1 205 565	466 153	-	211 081	-	48 222	21 836	-	-
00	TRANSFO LE REGENT PARAITA	01/06/2005	300	01/06/2030	536 446	205 639	-	92 747	-	21 458	9 678	-	-
00	TRANSFO RUE POILUS TAHITI	05/06/2005	300	05/06/2030	663 921	254 209	-	115 114	-	26 557	12 025	-	-
00	TRANSFO IM CHIMECAL MAMAO	01/07/2005	300	01/07/2030	1 142 333	434 084	-	195 785	-	45 693	20 609	-	-
00	TRANSFO SERMOBIL PIRAE	01/07/2005	300	01/07/2030	663 921	252 291	-	113 791	-	26 557	11 978	-	-
00	TRANSFO VAL TEMARUA PAPAR	01/07/2005	300	01/07/2030	725 720	275 775	-	124 383	-	29 029	13 093	-	-
00	TRANSFO IM JISSANG PPT	01/07/2005	300	01/07/2030	663 921	252 291	-	113 791	-	26 557	11 978	-	-
00	TRANSFO QT TEARAPAE ARUE	01/07/2005	300	01/07/2030	706 150	268 337	-	121 030	-	28 246	12 740	-	-
00	TRANSFO AV BAMBRIDGE	01/07/2005	300	01/07/2030	683 461	259 714	-	18 682	-	27 338	18 682	-	-
00	TRANSFO VAL MISSION PPT	01/07/2005	300	01/07/2030	706 150	268 337	-	121 030	-	28 246	12 740	-	-
00	TRANSFO VAL MATATIA PUNAA	01/07/2005	300	01/07/2030	683 460	259 713	-	117 135	-	27 338	12 330	-	-
00	TRANSFO RTE CEINTURE DESC	01/07/2005	300	01/07/2030	683 460	259 713	-	117 135	-	27 338	12 330	-	-
00	RDC C/MER PUNAAUIA P.PK17	01/07/2005	300	01/07/2030	429 088	163 054	-	73 540	-	17 164	7 741	-	-
00	TRANSFO IMM DIVA NUI AUAE	11/07/2005	300	11/07/2030	1 432 830	542 882	-	245 833	-	57 313	25 953	-	-
00	TRANSFO LOTIS BOURNE PAEA	19/08/2005	300	19/08/2030	1 863 826	698 313	-	316 209	-	74 553	33 759	-	-
00	TRANSFO ZI PUNARUU VOIE B	20/08/2005	300	20/08/2030	1 403 174	525 567	-	237 987	-	56 127	25 415	-	-
00	TRANSFO IMM MANU ITI1 PUN	30/08/2005	300	30/08/2030	781 016	291 668	-	71 940	-	31 240	17 985	-	-
00	TRANSFO MAMAO PPT AV.CHESES	26/10/2005	300	26/10/2030	1 327 762	-	487 583	-	-	-	-	-	53 110
00	TRANSFO IM SCI PUROTU NUI	16/11/2005	300	16/11/2030	1 137 209	-	415 079	-	-	-	-	-	45 488
00	TRANSFO HYPER BRICO	01/01/2006	300	01/01/2031	1 208 715	-	435 139	-	-	-	-	-	48 349
00	TRANSFO LOT PAPEHUE POSTE	01/01/2006	300	01/01/2031	429 088	-	154 472	-	-	-	-	-	17 164
00	TRANSFO STOCK	01/01/2006	300	01/01/2031	406 400	-	146 304	-	-	-	-	-	16 256
00	TRANSFO STOCK	01/01/2006	300	01/01/2031	513 652	-	184 914	-	-	-	-	-	20 546
00	TRANSFO MAGAS.VAITIARE	01/01/2006	300	01/01/2031	378 899	-	136 404	-	-	-	-	-	15 156
00	TRANSFO TIPAERUI POLYBOIS	01/01/2006	300	01/01/2031	277 716	-	99 980	-	-	-	-	-	11 109
00	TRANSFO STOCK	01/01/2006	300	01/01/2031	429 088	-	154 472	-	-	-	-	-	17 164
00	TRANSFO ANTENNE PIAFAU	01/01/2006	300	01/01/2031	429 088	-	154 472	-	-	-	-	-	17 164
00	TRANSFO PTE DES PECHEURS	01/01/2006	300	01/01/2031	406 400	-	146 304	-	-	-	-	-	16 256
00	TRANSFOS GREEN VALLEE	01/01/2006	300	01/01/2031	985 568	-	354 807	-	-	-	-	-	39 423
00	TRANSFO STOCK	01/01/2006	300	01/01/2031	578 697	-	208 332	-	-	-	-	-	23 148
00	TRANSFO PUNAAUIA PK17.90	01/01/2006	300	01/01/2031	785 061	-	282 621	-	-	-	-	-	31 403
00	TRANSFO LOTISSEMT TEROMA	01/01/2006	300	01/01/2031	429 088	-	154 472	-	-	-	-	-	17 164
00	TRANSFO STOCK	01/01/2006	300	01/01/2031	406 400	-	146 304	-	-	-	-	-	16 256
00	TRANSFO STOCK	01/01/2006	300	01/01/2031	406 400	-	146 304	-	-	-	-	-	16 256
00	TRANSFO STOCK	10/01/2006	300	10/01/2031	837 532	-	300 672	-	-	-	-	-	33 501
00	TRANSFO ST.WILLY BAMBRIDG	20/01/2006	300	20/01/2031	955 536	-	341 975	-	-	-	-	-	38 222
00	TRANSFO STOCK	03/02/2006	300	03/02/2031	411 164	-	146 558	-	-	-	-	-	16 446
00	TRANSFO MAIRIE DE PIRAE	03/02/2006	300	03/02/2031	955 536	-	340 595	-	-	-	-	-	38 222
00	TRANSFO ENTRE LOTIS AUTE3	16/02/2006	300	16/02/2031	578 696	-	205 438	-	-	-	-	-	23 148
00	TRANSFO HITIMAHANA 1 ET 2	27/02/2006	300	27/02/2031	429 088	-	151 802	-	-	-	-	-	17 163
00	TRANSFO PAEA PK22.5 C/MER	27/02/2006	300	27/02/2031	411 164	-	145 462	-	-	-	-	-	16 447
00	TRANSFO CP FACE MJ PIRAE	06/03/2006	300	06/03/2031	578 697	-	204 152	-	-	-	-	-	23 148

Ets	Composants	Date de mise en service	Durée Amort	Date de fin de vie	Valeur Brute	Amortissement technique	Amortissement technique pour ordre	Provision pour renouvellement	Provision pour amortissement de caducité (y/c PRU)	Dotation/Reprise Global			ATO +/-
										AT	PR	Caducité	
00	TRANSFO LOT TAMAHANA ARUE	29/03/2006	300	29/03/2031	569 708	-	199 522	-	-	-	-	22 788	
00	TRANSFO RESID HEIMOANARII	03/04/2006	300	03/04/2031	985 568	-	344 732	-	-	-	-	39 423	
00	TRANSFO PAT.HILAIRE MAMA'O	10/04/2006	300	10/04/2031	558 726	-	194 995	-	-	-	-	22 349	
00	TRANSFO ECOLE STE THERESE	12/04/2006	300	12/04/2031	848 498	-	295 938	-	-	-	-	33 940	
00	TRANSFO RESEAUX TITIRO	13/04/2006	300	13/04/2031	781 016	-	272 317	-	-	-	-	31 241	
00	TRANSFO LOT ANUANUA PPT	18/04/2006	300	18/04/2031	750 000	-	261 083	-	-	-	-	30 000	
00	TRANSFO LOT1/2 HAMEAUX	17/05/2006	300	17/05/2031	710 000	-	244 871	-	-	-	-	28 400	
00	EQUIPT PSTE DP LES HAMEAU	17/05/2006	300	17/05/2031	710 000	-	244 871	-	-	-	-	28 400	
00	TRANSFO VAIMOANATEA PPT	19/05/2006	300	19/05/2031	861 417	-	296 904	-	-	-	-	34 457	
00	TRANSFO TERRASSE TAAPUNA	22/05/2006	300	22/05/2031	674 574	-	232 279	-	-	-	-	26 983	
00	TRANSFO PRES MAG TAMANU	23/05/2006	300	23/05/2031	464 218	-	159 796	-	-	-	-	18 569	
00	TRANSFO LOT SAGE PUNAAUIA	24/05/2006	300	24/05/2031	578 697	-	199 137	-	-	-	-	23 148	
00	TRANSFO RESID.TAOE HAMUTA	26/06/2006	300	26/06/2031	985 568	-	335 643	-	-	-	-	39 423	
00	TRANSFO EP RDO ANT PIAFAU	30/06/2006	300	30/06/2031	464 219	-	157 888	-	-	-	-	18 569	
00	TRANSFO FAAA DESSU MAIRIE	08/08/2006	300	08/08/2031	429 088	-	144 126	-	-	-	-	17 163	
00	TRANSFO CP PRES SOFAP TIP	23/08/2006	300	23/08/2031	464 219	-	155 154	-	-	-	-	18 569	
00	TRANSFO RES PARC PUNAVAI	01/10/2006	300	01/10/2031	536 446	-	177 028	-	-	-	-	21 458	
00	TRANSFO STOCK	01/11/2006	300	01/11/2031	536 446	-	175 240	-	-	-	-	21 458	
00	TRANSFO CP RUE 22/09 PPT	06/11/2006	300	06/11/2031	735 357	-	239 806	-	-	-	-	29 414	
00	TRANSFO CP RDC PK16.5 CME	07/11/2006	300	07/11/2031	464 219	-	151 337	-	-	-	-	18 569	
00	TRANSFO LOT VERNAUDON PAP	01/01/2007	300	01/01/2032	403 027	-	128 968	-	-	-	-	16 121	
00	TRANSFO STOCK	01/01/2007	300	01/01/2032	848 498	-	271 520	-	-	-	-	33 940	
00	TRANSFO POSTE TE AVA NUI	01/01/2007	300	01/01/2032	536 446	-	171 664	-	-	-	-	21 458	
00	TRANSFO POSTE MONT MARAU	16/01/2007	300	16/01/2032	578 697	-	184 219	-	-	-	-	23 148	
00	TRANSFO LOTISS MATATIA	31/01/2007	300	31/01/2032	414 629	-	132 680	-	-	-	-	16 585	
00	TRANSFO RTE HIPPO DERRIER	05/02/2007	300	05/02/2032	464 219	-	146 798	-	-	-	-	18 569	
00	TRANSFO LOTISS HEIRI PIAF	16/03/2007	300	16/03/2032	414 629	-	129 225	-	-	-	-	16 585	
00	TRANSFO RDC PK16,800	30/03/2007	300	30/03/2032	464 219	-	143 961	-	-	-	-	18 569	
00	TRANSFO QTIER MONIER	02/05/2007	300	02/05/2032	277 717	-	85 138	-	-	-	-	11 109	
00	TRANSFO VAL OROFERO PAEA	03/05/2007	300	03/05/2032	462 284	-	141 662	-	-	-	-	18 491	
00	TRANSFO RESID TAMAHANA	09/05/2007	300	09/05/2032	818 103	-	250 157	-	-	-	-	32 724	
00	TRANSFO PAMATAI TUTUAPARE	21/05/2007	300	21/05/2032	462 284	-	140 737	-	-	-	-	18 491	
00	TRANSFO STAT* POMPAGE	30/05/2007	300	30/05/2032	608 454	-	184 631	-	-	-	-	24 338	
00	TRANSFO GIRATOIRE BOUNTY	20/06/2007	300	20/06/2032	1 197 597	-	360 744	-	-	-	-	47 904	
00	TRANSFO POSTE LAGON BLEU	30/07/2007	300	30/07/2032	1 197 597	-	355 421	-	-	-	-	47 904	
00	TRANSFO POSTE LAGON BLEU	30/07/2007	300	30/07/2032	1 197 597	-	355 421	-	-	-	-	47 904	
00	TRANSFO STOCK	23/08/2007	300	23/08/2032	494 422	-	145 471	-	-	-	-	19 777	
00	TRANSFO POSTE QTIER SALMO	24/10/2007	300	24/10/2032	494 422	-	142 120	-	-	-	-	19 777	
00	TRANSFO ATENNE LIAIS	20/11/2007	300	20/11/2032	608 454	-	173 138	-	-	-	-	24 338	
00	TRANSFO STOCK	20/11/2007	300	20/11/2032	462 284	-	131 543	-	-	-	-	18 491	
00	TRANSFO STOCK	01/01/2008	300	01/01/2033	1 013 545	-	283 794	-	-	-	-	40 542	
00	TRANSFO DP LOT MIRI 3	01/01/2008	300	01/01/2033	736 461	-	206 208	-	-	-	-	29 459	
00	TRANSFO DP LOT MIRI 3	01/01/2008	300	01/01/2033	736 461	-	206 208	-	-	-	-	29 459	
00	TRANSFO STOCK	01/02/2008	300	01/02/2033	860 147	-	237 975	-	-	-	-	34 406	
00	TRANSFO DP FAC OUTUMAORO	07/04/2008	300	07/04/2033	1 289 387	-	347 275	-	-	-	-	51 576	
00	TRANSFO LOT VAIPAHU PAPAN	01/05/2008	300	01/05/2033	780 944	-	208 253	-	-	-	-	31 238	
00	TRANSFO ANTENNE TAVARARO	01/06/2008	300	01/06/2033	481 766	-	126 867	-	-	-	-	19 271	
00	TRANSFO POSTE ZS401 SUD	01/07/2008	300	01/07/2033	850 779	-	221 202	-	-	-	-	34 031	
00	TRANSFO VAL TEMARUA	01/08/2008	300	01/08/2033	804 454	-	206 476	-	-	-	-	32 178	
00	TRANSFO RTE CARRIERE ECOL	01/08/2008	300	01/08/2033	803 824	-	206 315	-	-	-	-	32 153	
00	TRANSFO LOT OREMU ECOLE	01/09/2008	300	01/09/2033	1 010 762	-	256 059	-	-	-	-	40 430	

Ets	Composants	Date de mise en service	Durée Amort	Date de fin de vie	Valeur Brute	Amortissement technique	Amortissement technique pour ordre	Provision pour renouvellement	Provision pour amortissement de caducité (y/c PRU)	Dotation/Reprise Global			ATO +/-
										AT	PR	Caducité	
00	TRANSFO DP IMM LE GRIFFON	25/09/2008	300	25/09/2033	736 461	-	184 605	-	-	-	-	29 458	
00	TRANSFO F/CIM PK5 C/MONT	01/10/2008	300	01/10/2033	1 188 337	-	297 084	-	-	-	-	47 534	
00	TRANSFO STOCK	01/10/2008	300	01/10/2033	654 148	-	163 537	-	-	-	-	26 166	
00	TRANSFO MONT MARAU FAA'A	29/10/2008	300	29/10/2033	614 378	-	151 682	-	-	-	-	24 575	
00	TRANSFO LOT HAMUTA POSTE1	19/12/2008	300	19/12/2033	1 395 112	-	336 687	-	-	-	-	55 805	
00	TRANSFO LOT.AREVAREVA	01/01/2009	300	01/01/2034	1 007 125	-	241 710	-	-	-	-	40 285	
00	TRANSFO LOT.AREVAREVA	01/01/2009	300	01/01/2034	1 007 125	-	241 710	-	-	-	-	40 285	
00	TRANSFO PAEA ANTENNE STAD	01/01/2009	300	01/01/2034	724 894	-	173 976	-	-	-	-	28 996	
00	TRANSFO PAEA PK20.8 C/MER	01/01/2009	300	01/01/2034	701 899	-	168 456	-	-	-	-	28 076	
00	TRANSFO ANTENNE FORMOST	01/01/2009	300	01/01/2034	1 177 584	-	282 618	-	-	-	-	47 103	
00	TRANSFO QTER MAMAATUA	01/01/2009	300	01/01/2034	701 899	-	168 456	-	-	-	-	28 076	
00	TRANSFO PUURAI APRES DER	01/01/2009	300	01/01/2034	462 284	-	110 946	-	-	-	-	18 491	
00	TRANSFO PAMATAI QT.CHUNGU	01/01/2009	300	01/01/2034	608 454	-	146 028	-	-	-	-	24 338	
00	TRANSFO LOT.POEITI A	01/01/2009	300	01/01/2034	736 461	-	176 749	-	-	-	-	29 458	
00	TRANSFO PISTE JAY PLATEAU	01/01/2009	300	01/01/2034	701 899	-	168 456	-	-	-	-	28 076	
00	TRANSFO PAEA PK19.5 C/MER	01/01/2009	300	01/01/2034	462 284	-	110 946	-	-	-	-	18 491	
00	TRANSFO VALLEE TEARAPAE	01/01/2009	300	01/01/2034	462 284	-	110 946	-	-	-	-	18 491	
00	TRANSFO LOTISSEMENT LOTUS	01/01/2009	300	01/01/2034	578 697	-	138 888	-	-	-	-	23 148	
00	TRANSFO RDC PK11.7 PUNAAU	01/01/2009	300	01/01/2034	462 284	-	110 946	-	-	-	-	18 491	
00	TRANSFO FAAA CIMETIERE	01/01/2009	300	01/01/2034	462 284	-	110 946	-	-	-	-	18 491	
00	TRANSFO LOTISSEMENT HEIRI	01/01/2009	300	01/01/2034	578 697	-	138 888	-	-	-	-	23 148	
00	TRANSFO SCI VAINUI PRES R	01/01/2009	300	01/01/2034	860 147	-	206 436	-	-	-	-	34 406	
00	TRANSFO ANTENNE RAVEINO	01/01/2009	300	01/01/2034	418 656	-	100 476	-	-	-	-	16 746	
00	TRANSFO POSTE HINAREHI	19/02/2009	300	19/02/2034	957 489	-	224 692	-	-	-	-	38 300	
00	TRANSFO DP IMM.KAOHA NUI	01/03/2009	300	01/03/2034	1 289 387	-	300 857	-	-	-	-	51 576	
00	TRANSFO GENDARMERIE FAAA	10/03/2009	300	10/03/2034	907 776	-	210 906	-	-	-	-	36 311	
00	TRANSFO POSTE ST*MOBILE	15/04/2009	300	15/04/2034	1 865 524	-	426 169	-	-	-	-	74 621	
00	TRANSFO GARE ROUTIERE PPT	15/04/2009	300	15/04/2034	1 865 524	-	426 169	-	-	-	-	74 621	
00	TRANSFO SERV.SCHOLERMANN	22/04/2009	300	22/04/2034	1 560 709	-	355 320	-	-	-	-	62 428	
00	TRANSFO MAEVA BEACH PUNAA	01/06/2009	300	01/06/2034	957 489	-	213 840	-	-	-	-	38 299	
00	TRANSFO DP LOT.MAMAIA3	26/06/2009	300	26/06/2034	614 378	-	135 504	-	-	-	-	24 575	
00	TRANSFO STOCK	30/06/2009	300	30/06/2034	964 658	-	212 330	-	-	-	-	38 586	
00	TRANSFO STOCK	01/07/2009	300	01/07/2034	614 378	-	135 163	-	-	-	-	24 575	
00	TRANSFO IMM.PINSON RUE	01/07/2009	300	01/07/2034	1 732 887	-	381 235	-	-	-	-	69 316	
00	TRANSFO RTE TERRAIN FEIPI	01/07/2009	300	01/07/2034	568 829	-	125 142	-	-	-	-	22 753	
00	TRANSFO LOTISSEMENT ERIMA	01/07/2009	300	01/07/2034	793 151	-	174 493	-	-	-	-	31 726	
00	TRANSFO RTE LOT ERIMA FAC	01/07/2009	300	01/07/2034	642 722	-	141 399	-	-	-	-	25 709	
00	TRANSFO PAEA PK20.4 FACE	01/07/2009	300	01/07/2034	1 083 468	-	238 364	-	-	-	-	43 339	
00	TRANSFO FACE RESTAURANT	01/07/2009	300	01/07/2034	768 746	-	169 125	-	-	-	-	30 750	
00	TRANSFO RTE CEINTURE FACE	01/07/2009	300	01/07/2034	1 203 248	-	264 715	-	-	-	-	48 130	
00	TRANSFO RDC PK31.5 C/MONT	01/07/2009	300	01/07/2034	1 085 591	-	238 832	-	-	-	-	43 424	
00	TRANSFO RDC AVANT ROUTE	01/07/2009	300	01/07/2034	1 503 132	-	330 688	-	-	-	-	60 125	
00	TRANSFO VALLEE MISSION	01/07/2009	300	01/07/2034	1 143 280	-	251 521	-	-	-	-	45 731	
00	IMO TRANSFO OROVINI ANT	01/07/2009	300	01/07/2034	62 350	-	13 717	-	-	-	-	2 494	
00	TRANSFO BOULEVARD POMARE	01/07/2009	300	01/07/2034	536 654	-	118 063	-	-	-	-	21 466	
00	TRANSFO ANTENNE NINA	01/07/2009	300	01/07/2034	808 358	-	177 837	-	-	-	-	32 334	
00	TRANSFO RDC PK10.8 C/MER	01/07/2009	300	01/07/2034	1 558 427	-	342 854	-	-	-	-	62 337	
00	TRANSFO NVELLE MAIRIE PPT	01/07/2009	300	01/07/2034	993 030	-	218 466	-	-	-	-	39 721	
00	TRANSFO JARDINS DE PAEA	01/07/2009	300	01/07/2034	1 073 601	-	236 192	-	-	-	-	42 944	
00	TRANSFO RESIDENCE ROYAL	01/07/2009	300	01/07/2034	1 073 601	-	236 192	-	-	-	-	42 944	
00	RESEAU SCI VAINUI PRES	01/07/2009	300	01/07/2034	953 051	-	209 671	-	-	-	-	38 122	

Ets	Composants	Date de mise en service	Durée Amort	Date de fin de vie	Valeur Brute	Amortissement technique	Amortissement technique pour ordre	Provision pour renouvellement	Provision pour amortissement de caducité (y/c PRU)	Dotation/Reprise Global			ATO +/-
										AT	PR	Caducité	
00	TRANSFO IMM.TOKERAU 2	01/07/2009	300	01/07/2034	942 143	-	207 273	-	-	-	-	37 686	
00	RESEAU RESIDENCE TAMAHAN	01/07/2009	300	01/07/2034	1 088 180	-	239 399	-	-	-	-	43 527	
00	TRANSFO F04105 FAAA	01/07/2009	300	01/07/2034	872 126	-	191 868	-	-	-	-	34 885	
00	TRANSFO SC TUHAPA ZI PNU	01/07/2009	300	01/07/2034	951 837	-	209 404	-	-	-	-	38 074	
00	TRANSFO STOCK	01/07/2009	300	01/07/2034	953 050	-	209 671	-	-	-	-	38 122	
00	TRANSFO LR71 LOT.TIHUUTI	01/09/2009	300	01/09/2034	2 722 905	-	580 885	-	-	-	-	108 916	
00	TRANSFO ZI FARE UTE PPT	01/09/2009	300	01/09/2034	1 602 805	-	341 931	-	-	-	-	64 112	
00	TRANSFO ZI FARE UTE PPT	01/09/2009	300	01/09/2034	1 602 805	-	341 931	-	-	-	-	64 112	
00	TRANSFO STOCK	01/09/2009	300	01/09/2034	1 602 805	-	341 931	-	-	-	-	64 112	
00	TRANSFO FEEDERS FAA'A	01/09/2009	300	01/09/2034	964 658	-	205 792	-	-	-	-	38 586	
00	TRANSFO FEEDERS FAA'A	01/09/2009	300	01/09/2034	712 975	-	152 101	-	-	-	-	28 519	
00	TRANSFO SETIL P1 FAA'A	01/09/2009	300	01/09/2034	964 658	-	205 792	-	-	-	-	38 586	
00	TRANSFO FEEDERS FAA'A	01/09/2009	300	01/09/2034	1 622 195	-	346 069	-	-	-	-	64 888	
00	TRANSFO STOCK	10/10/2009	300	10/10/2034	844 268	-	176 453	-	-	-	-	33 771	
00	TRANSFO LOT.MAHINARAMA	15/10/2009	300	15/10/2034	1 553 843	-	323 891	-	-	-	-	62 154	
00	TRANSFO BLANCHISSERIE MEA	23/11/2009	300	23/11/2034	844 268	-	172 420	-	-	-	-	33 771	
00	TRANSFO POSTE R3601	01/01/2010	300	01/01/2035	998 726	-	199 745	-	-	-	-	39 949	
00	TRANSFO QTIER MOETARAVA	01/01/2010	300	01/01/2035	614 378	-	122 875	-	-	-	-	24 575	
00	TRANSFO RTE ECOLE PAMATAI	09/03/2010	300	09/03/2035	594 844	-	114 475	-	-	-	-	23 794	
00	TRANSFO USINE BUSE LECAIL	22/03/2010	300	22/03/2035	844 268	-	161 256	-	-	-	-	33 771	
00	TRANSFO CENT.CIAL TAMANU	13/04/2010	300	13/04/2035	964 658	-	181 998	-	-	-	-	38 586	
00	TRANSFO STOCK	15/06/2010	300	15/06/2035	1 050 321	-	190 926	-	-	-	-	42 013	
00	TRANSFO PAEA LOT PUHAPA	01/07/2010	300	01/07/2035	502 374	-	90 427	-	-	-	-	20 095	
00	TRANSFO PAMATAI AVT PONT	01/07/2010	300	01/07/2035	594 844	-	107 073	-	-	-	-	23 794	
00	TRANSFO RTE PAMATAI FACE	01/07/2010	300	01/07/2035	710 536	-	127 895	-	-	-	-	28 421	
00	TRANSFO MONT MARAU FAAA	01/07/2010	300	01/07/2035	710 536	-	127 895	-	-	-	-	28 421	
00	TRANSFO TEVAIROA ST HILAI	01/07/2010	300	01/07/2035	594 844	-	107 073	-	-	-	-	23 794	
00	TRANSFO PUURAI RTE ECOLES	01/07/2010	300	01/07/2035	594 844	-	107 073	-	-	-	-	23 794	
00	TRANSFO RUE TEMARII	01/07/2010	300	01/07/2035	615 677	-	110 822	-	-	-	-	24 627	
00	TRANSFO VALLEE TUAURU	01/07/2010	300	01/07/2035	594 844	-	107 073	-	-	-	-	23 794	
00	TRANSFO VALLEE FAARIPO	01/07/2010	300	01/07/2035	594 844	-	107 073	-	-	-	-	23 794	
00	TRANSFO PPT SNC PARAITA	01/07/2010	300	01/07/2035	624 581	-	112 424	-	-	-	-	24 983	
00	TRANSFO PAPARA PRES ECOLE	01/07/2010	300	01/07/2035	594 844	-	107 073	-	-	-	-	23 794	
00	TRANSFO RTE CEINTURE PK11	01/07/2010	300	01/07/2035	712 975	-	128 335	-	-	-	-	28 519	
00	TRANSFO PK13 PUNA PLAINE1	01/07/2010	300	01/07/2035	799 076	-	143 834	-	-	-	-	31 963	
00	TRANSFO LOTIS ALOHA 1	01/07/2010	300	01/07/2035	783 232	-	140 981	-	-	-	-	31 329	
00	TRANSFO RTE MARAU FAAA	01/07/2010	300	01/07/2035	615 677	-	110 822	-	-	-	-	24 627	
00	TRANSFO PAPEAVA FARE UTE	01/07/2010	300	01/07/2035	1 383 644	-	249 057	-	-	-	-	55 346	
00	TRANSFO IMM LES TERRASSES	01/07/2010	300	01/07/2035	783 232	-	140 981	-	-	-	-	31 329	
00	TRANSFO RESID.OCEANSIDE	01/07/2010	300	01/07/2035	985 420	-	177 376	-	-	-	-	39 417	
00	TRANSFO.FACE MAG TEFANA	04/08/2010	300	04/08/2035	1 902 915	-	335 549	-	-	-	-	76 117	
00	AUT.COMP. ECHANGEUR AERO	04/08/2010	300	04/08/2035	1 299 113	-	229 077	-	-	-	-	51 964	
00	AUT.COMP. IMM. HELLOUIN	04/08/2010	300	04/08/2035	923 685	-	162 875	-	-	-	-	36 947	
00	TRANSFO DP SINGAPOUR RTE	04/08/2010	300	04/08/2035	1 271 390	-	224 190	-	-	-	-	50 856	
00	TRANSFO RTE CATERING CARR	04/08/2010	300	04/08/2035	1 599 083	-	281 970	-	-	-	-	63 963	
00	TRANSFO BOPP DU PONT	04/08/2010	300	04/08/2035	1 902 916	-	335 549	-	-	-	-	76 117	
00	TRANSFO PRES BUISSOU FAAA	04/08/2010	300	04/08/2035	1 599 083	-	281 970	-	-	-	-	63 963	
00	TRANSFO PLONGEE ANCIEN BE	04/08/2010	300	04/08/2035	1 599 083	-	281 970	-	-	-	-	63 963	
00	TRANSFO IMMEUBLE NIUTEA	26/08/2010	300	26/08/2035	799 077	-	138 950	-	-	-	-	31 963	
00	TRANSFO RESIDENCE POFATU	01/01/2011	300	01/01/2036	823 785	-	131 804	-	-	-	-	32 951	
00	TRANSFO LOTISSEMENT MATA	01/01/2011	300	01/01/2036	384 415	-	61 508	-	-	-	-	15 377	

Ets	Composants	Date de mise en service	Durée Amort	Date de fin de vie	Valeur Brute	Amortissement technique	Amortissement technique pour ordre	Provision pour renouvellement	Provision pour amortissement de caducité (y/c PRU)	Dotation/Reprise Global			ATO +/-
										AT	PR	Caducité	
00	TRANSFO PRES POULAILLER R	01/01/2011	300	01/01/2036	672 034	-	107 524	-	-	-	-	26 881	
00	TRANSFO PUURAI COTE MAG	01/01/2011	300	01/01/2036	406 399	-	65 024	-	-	-	-	16 256	
00	TRANSFO LOTISSEMENT TERUA	01/01/2011	300	01/01/2036	4 093 630	-	654 980	-	-	-	-	163 745	
00	TRANSFO PK7.5 ANT NINA P	01/01/2011	300	01/01/2036	594 844	-	95 176	-	-	-	-	23 794	
00	TRANSFO ANTENNE ULAIS	01/01/2011	300	01/01/2036	557 343	-	89 176	-	-	-	-	22 294	
00	TRANSFO LOTISSEMENT CPS	01/01/2011	300	01/01/2036	608 454	-	97 352	-	-	-	-	24 338	
00	TRANSFO CHAMPION MAHINA	01/01/2011	300	01/01/2036	799 076	-	127 852	-	-	-	-	31 963	
00	TRANSFO N0022 CALIMER PPT	01/01/2011	300	01/01/2036	1 289 387	-	206 301	-	-	-	-	51 575	
00	TRANSFO HOTEL NUI SHELL A	01/01/2011	300	01/01/2036	950 781	-	152 124	-	-	-	-	38 031	
00	TRANSFO ROUTE DE LA CARRI	01/01/2011	300	01/01/2036	672 034	-	107 524	-	-	-	-	26 881	
00	TRANSFO STOCK	01/01/2011	300	01/01/2036	572 664	-	91 627	-	-	-	-	22 906	
00	TRANSFO A0709 TAHARA'A AV	18/01/2011	300	18/01/2036	844 268	-	133 489	-	-	-	-	33 771	
00	TRANSFO ZONE INDUSTRIELLE	29/01/2011	300	29/01/2036	1 064 147	-	166 953	-	-	-	-	42 566	
00	TRANSFO ZONE INDUSTRIELLE	29/01/2011	300	29/01/2036	900 459	-	141 271	-	-	-	-	36 018	
00	TRANSFO FARIIPITI PIRAE	01/05/2011	300	01/05/2036	1 377 337	-	202 009	-	-	-	-	55 093	
00	TRANSFO TERRE TAHAA PUNAA	04/05/2011	300	04/05/2036	635 388	-	92 979	-	-	-	-	25 416	
00	TRANSFO SAT NUI FARE UTE	07/05/2011	300	07/05/2036	1 019 549	-	148 854	-	-	-	-	40 782	
00	TRANSFO PIRAE RUE YVES MA	31/05/2011	300	31/05/2036	1 168 947	-	171 446	-	-	-	-	46 758	
00	POSTE U1705 RDC PUNAAUIA	01/07/2011	300	01/07/2036	240 384	-	33 653	-	-	-	-	9 615	
00	TRANSFO ST HILAIRE FAAA	01/07/2011	300	01/07/2036	700 660	-	98 091	-	-	-	-	28 026	
00	TRANSFO VAL MISSION PAPET	01/07/2011	300	01/07/2036	491 000	-	68 740	-	-	-	-	19 640	
00	TRANSFO PPT VAL ST AMELIE	01/07/2011	300	01/07/2036	598 356	-	83 769	-	-	-	-	23 934	
00	TRANSFO PAPARA ANC DOMAIN	01/07/2011	300	01/07/2036	487 513	-	68 252	-	-	-	-	19 500	
00	TRANSFO RESIDENCE VAIKEA	01/07/2011	300	01/07/2036	1 220 185	-	170 825	-	-	-	-	48 807	
00	TRANSFO STOCK	01/07/2011	300	01/07/2036	808 091	-	113 134	-	-	-	-	32 324	
00	TRANSFO PAMATAI HILL P2	01/07/2011	300	01/07/2036	942 574	-	131 960	-	-	-	-	37 703	
00	TRANSFO PAMATAI HILL P3	01/07/2011	300	01/07/2036	808 091	-	113 134	-	-	-	-	32 324	
00	TRANSFO IMM BALCONS PIC R	01/07/2011	300	01/07/2036	985 420	-	137 959	-	-	-	-	39 417	
00	TRANSFO SCI TEANAVAI PPT	01/07/2011	300	01/07/2036	1 677 795	-	234 892	-	-	-	-	67 112	
00	TRANSFO IMM VAIHAU PUN	01/07/2011	300	01/07/2036	995 490	-	139 370	-	-	-	-	39 820	
00	TRANSFO PEPINIERE PAPARA	01/07/2011	300	01/07/2036	560 410	-	78 456	-	-	-	-	22 416	
00	TRANSFO IMM RAIMOANA ARUE	01/07/2011	300	01/07/2036	818 007	-	114 520	-	-	-	-	32 720	
00	TRANSFO PK7 NINA PEATA PU	01/07/2011	300	01/07/2036	462 284	-	64 719	-	-	-	-	18 491	
00	TRANSFO FACE URANIE FAAA	04/07/2011	300	04/07/2036	1 095 753	-	153 040	-	-	-	-	43 830	
00	TRANSFO RHU HERVE MATERIA	10/09/2011	300	10/09/2036	1 152 984	-	152 577	-	-	-	-	46 119	
00	TRANSFO PUNAAUIA QTR NORD	06/10/2011	300	06/10/2036	639 501	-	82 780	-	-	-	-	25 580	
00	AUT COMP N0022 CALIMER PP	10/10/2011	300	10/10/2036	469 381	-	60 549	-	-	-	-	18 775	
00	TRANSFO PAPEETE IMM GEORG	16/10/2011	300	16/10/2036	900 458	-	115 558	-	-	-	-	36 018	
00	TRANSFO FAAA RTE NUTANIA	20/10/2011	300	20/10/2036	512 967	-	65 604	-	-	-	-	20 519	
00	TRANSFO GIRATOIRE PUNARUU	22/10/2011	300	22/10/2036	1 152 984	-	147 197	-	-	-	-	46 119	
00	TRANSFO IMM YERSIN PRINCE	29/10/2011	300	29/10/2036	1 340 484	-	170 091	-	-	-	-	53 619	
00	TRANSFO PUURAI LOT OREMU	10/11/2011	300	10/11/2036	990 746	-	124 504	-	-	-	-	39 630	
00	TRANSFO AVT DP INTERCONNE	01/01/2012	300	01/01/2037	2 212 166	-	265 461	-	-	-	-	88 487	
00	TRANSFO RDC PONT PAPENOO	01/01/2012	300	01/01/2037	2 087 710	-	250 524	-	-	-	-	83 508	
00	TRANSFO ANTENNE PUGIBET	01/01/2012	300	01/01/2037	2 087 710	-	250 524	-	-	-	-	83 508	
00	TRANSFO VALLEE PAPENOO	01/01/2012	300	01/01/2037	2 087 710	-	250 524	-	-	-	-	83 508	
00	TRANSFO AVT DP INTERCONNE	01/01/2012	300	01/01/2037	2 212 166	-	265 461	-	-	-	-	88 487	
00	TRANSFO PAPENOO PK19 C/MO	01/01/2012	300	01/01/2037	1 988 766	-	238 653	-	-	-	-	79 551	
00	TRANSFO P5402 LOT TIMIONA	01/01/2012	300	01/01/2037	881 018	-	105 723	-	-	-	-	35 241	
00	TRANSFO P5903 IMM TERRASS	01/01/2012	300	01/01/2037	1 377 337	-	165 280	-	-	-	-	55 093	
00	TRANSO U0945 LOT MIRI 6	01/01/2012	300	01/01/2037	881 018	-	105 723	-	-	-	-	35 241	

Ets	Composants	Date de mise en service	Durée Amort	Date de fin de vie	Valeur Brute	Amortissement technique	Amortissement technique pour ordre	Provision pour renouvellement	Provision pour amortissement de caducité (y/c PRU)	Dotation/Reprise Global			ATO +/-
										AT	PR	Caducité	
00	TRANSFO U0939 LOT MIRI 4	01/01/2012	300	01/01/2037	818 007	-	98 160	-	-	-	-	32 720	
00	TRANSFO RTE POINTE VENUS	29/05/2012	300	29/05/2037	1 192 606	-	123 500	-	-	-	-	47 704	
00	TRANSFO RTE PAMATAI FAA'A	01/07/2012	300	01/07/2037	1 091 534	-	109 153	-	-	-	-	43 661	
00	TRANSFO ECOLE ST HILAIRE	01/07/2012	300	01/07/2037	821 191	-	82 120	-	-	-	-	32 848	
00	TRANSFO PUURAI AP 2E MAG	01/07/2012	300	01/07/2037	810 071	-	81 007	-	-	-	-	32 403	
00	TRANSFO LOTIS LES VINIS	01/07/2012	300	01/07/2037	890 670	-	89 067	-	-	-	-	35 627	
00	TRANSFO MAHINA CHEMIN DU	01/07/2012	300	01/07/2037	530 535	-	53 053	-	-	-	-	21 221	
00	TRANSFO BLOC VAIMA PPT	01/07/2012	300	01/07/2037	1 420 395	-	142 040	-	-	-	-	56 816	
00	TRANSFO RUE 22 SEPT FACE	01/07/2012	300	01/07/2037	1 324 663	-	132 467	-	-	-	-	52 987	
00	TRANSFO C. E. S. C. AV BRUAT	01/07/2012	300	01/07/2037	1 085 458	-	108 545	-	-	-	-	43 418	
00	TRANSFO IMM ORAVA TIPAERU	01/07/2012	300	01/07/2037	1 024 610	-	102 460	-	-	-	-	40 984	
00	TRANSFO PK15 FAARIPO MAG	01/07/2012	300	01/07/2037	720 771	-	72 077	-	-	-	-	28 831	
00	TRANSFO IMM SC TORIKI PPT	01/07/2012	300	01/07/2037	1 292 140	-	129 215	-	-	-	-	51 686	
00	TRANSFO PK34.6 PAPARA RDC	01/07/2012	300	01/07/2037	891 873	-	89 187	-	-	-	-	35 675	
00	TRANSFO LOT FONG PAPARA	01/07/2012	300	01/07/2037	885 148	-	88 515	-	-	-	-	35 406	
00	TRANSFO STOCK	01/07/2012	300	01/07/2037	831 078	-	83 108	-	-	-	-	33 243	
00	TRANSFO PPT PRES IMM LEE	01/07/2012	300	01/07/2037	985 448	-	98 545	-	-	-	-	39 418	
00	TRANSFO MOTU UTA FACE TOU	01/07/2012	300	01/07/2037	996 243	-	99 625	-	-	-	-	39 850	
00	TRANSFO LOTIS TETAVAKE	01/07/2012	300	01/07/2037	781 307	-	78 130	-	-	-	-	31 252	
00	TRANSFO PK10.5 C/MER PUNA	01/07/2012	300	01/07/2037	892 952	-	89 295	-	-	-	-	35 718	
00	TRANSFO RESID KEKAA NUI	01/07/2012	300	01/07/2037	1 099 133	-	109 913	-	-	-	-	43 965	
00	TRANSFO ANT POTHIER PUNAA	01/07/2012	300	01/07/2037	830 359	-	83 035	-	-	-	-	33 214	
00	TRANSFO STOCK	01/07/2012	300	01/07/2037	801 843	-	80 185	-	-	-	-	32 074	
00	TRANSFO P0804 RUE LAGARDE	01/07/2012	300	01/07/2037	1 134 629	-	113 463	-	-	-	-	45 385	
00	TRANSFO MAC DO PAPEETE	10/11/2012	300	10/11/2037	1 192 606	-	102 166	-	-	-	-	47 704	
00	TRANSFO DP IMM VEHIARII	28/04/2013	300	28/04/2038	1 419 411	-	95 100	-	-	-	-	56 776	
00	TRANSFO A0519 MATAVAI LR4	01/07/2013	300	01/07/2038	629 581	-	37 775	-	-	-	-	25 183	
00	TRANSFO P0126 AM JAVOUHEI	01/07/2013	300	01/07/2038	1 264 787	-	75 887	-	-	-	-	50 591	
00	TRANSFO I0146 MC LE BIHAN	01/07/2013	300	01/07/2038	1 068 767	-	64 126	-	-	-	-	42 751	
00	TRANSFO F0370 PAMATAI HIL	01/07/2013	300	01/07/2038	1 425 672	-	85 540	-	-	-	-	57 027	
00	TRANSFO PK18 PUNAAUIA	01/07/2013	300	01/07/2038	925 467	-	55 528	-	-	-	-	37 019	
00	TRANSFO PRES STADE ARUE	01/07/2013	300	01/07/2038	998 929	-	59 936	-	-	-	-	39 957	
00	TRANSFO PUNAA LOT GREEN	01/07/2013	300	01/07/2038	1 197 602	-	71 856	-	-	-	-	47 904	
00	TRANSFO PAPARA COMPLEXE S	01/07/2013	300	01/07/2038	893 564	-	53 614	-	-	-	-	35 743	
00	TRANSFO LOT PIAFAU FAAA	01/07/2013	300	01/07/2038	918 087	-	55 085	-	-	-	-	36 723	
00	AUT COMP PUNAAUIA ANTENNE	01/07/2013	300	01/07/2038	180 081	-	10 805	-	-	-	-	7 203	
00	TRANSFO IMM PANERAI S PPT	01/07/2013	300	01/07/2038	1 123 410	-	67 404	-	-	-	-	44 936	
00	TRANSFO LOT NOHOARII ARUE	01/07/2013	300	01/07/2038	1 123 410	-	67 404	-	-	-	-	44 936	
00	TRANSFO PPT ANCIEN BAT.LE	01/07/2013	300	01/07/2038	1 861 387	-	111 683	-	-	-	-	74 455	
00	TRANSFO STOCK	01/07/2013	300	01/07/2038	716 494	-	42 990	-	-	-	-	28 660	
00	TRANSFO LOT ERIMA ARUE	01/07/2013	300	01/07/2038	1 629 160	-	97 749	-	-	-	-	65 166	
00	TRANSFO LOT TEROMA FAAA	01/07/2013	300	01/07/2038	929 638	-	55 779	-	-	-	-	37 186	
00	TRANSFO ZONE IND.PUNARUU	01/07/2013	300	01/07/2038	991 509	-	59 490	-	-	-	-	39 660	
00	TRANSFO PIRAE DOMAINE LAB	01/07/2013	300	01/07/2038	1 151 697	-	69 102	-	-	-	-	46 068	
00	TRANSFO ROUTE ST HILAIRE	01/07/2013	300	01/07/2038	736 588	-	44 196	-	-	-	-	29 464	
00	TRANSFO LOT TERUA ARUE DE	01/07/2013	300	01/07/2038	1 429 706	-	85 782	-	-	-	-	57 188	
00	TRANSFO U1220 VAITAVERE T	01/07/2013	300	01/07/2038	748 750	-	44 925	-	-	-	-	29 950	
00	TRANSFO U1221 VAITAVERE T	01/07/2013	300	01/07/2038	748 750	-	44 925	-	-	-	-	29 950	
00	TRANSFO U1222 VAITAVERE T	01/07/2013	300	01/07/2038	748 750	-	44 925	-	-	-	-	29 950	
00	14A1-TRANSFO O1712 SOCLE	01/08/2013	300	01/08/2038	2 718 631	-	154 056	-	-	-	-	108 745	
00	14A1-TRANSFO O1713 SOCLE	01/08/2013	300	01/08/2038	2 718 631	-	154 056	-	-	-	-	108 745	

Ets	Composants	Date de mise en service	Durée Amort	Date de fin de vie	Valeur Brute	Amortissement technique	Amortissement technique pour ordre	Provision pour renouvellement	Provision pour amortissement de caducité (y/c PRU)	Dotation/Reprise Global			ATO +/-
										AT	PR	Caducité	
00	TRANSFO U1035 LOT TAAAPUNA	01/01/2014	300	01/01/2039	880 972	-	35 239	-	-	-	-	35 239	
00	TRANSFO CAB P1204 TEHEIUR	01/07/2014	300	01/07/2039	1 084 235	-	21 685	-	-	-	-	21 685	
00	TRANSFO F0218 PACIFIC PLA	01/07/2014	300	01/07/2039	1 250 573	-	25 011	-	-	-	-	25 011	
00	TRANSFO U0946 LOT MIRI 6	01/07/2014	300	01/07/2039	951 168	-	19 023	-	-	-	-	19 023	
00	TRANSFO F0373 IMM TENOHA	01/07/2014	300	01/07/2039	951 168	-	19 023	-	-	-	-	19 023	
00	TRANSFO U1508 STAT*MOBIL	01/07/2014	300	01/07/2039	1 094 633	-	21 893	-	-	-	-	21 893	
00	TRANSFO U1452 RTE POINTE	01/07/2014	300	01/07/2039	1 189 887	-	23 798	-	-	-	-	23 798	
00	TRANSFO T0012 AV. POMARE	01/07/2014	300	01/07/2039	1 039 367	-	20 787	-	-	-	-	20 787	
00	TRANSFO IV229 RTE GADIOT	01/07/2014	300	01/07/2039	1 462 128	-	29 243	-	-	-	-	29 243	
00	TRANSFO F0428 RTE MONT MA	01/07/2014	300	01/07/2039	726 439	-	14 529	-	-	-	-	14 529	
00	TRANSFO S0102 DP SOCREDO	01/07/2014	300	01/07/2039	1 050 227	-	21 005	-	-	-	-	21 005	
00	TRANSFO P9003 SCI TIPAERU	01/07/2014	300	01/07/2039	1 167 028	-	23 341	-	-	-	-	23 341	
00	TRANSFO IV133 LOT VETEA 2	01/07/2014	300	01/07/2039	1 066 558	-	21 331	-	-	-	-	21 331	
00	TRANSFO U1447 SOTAP ZI PU	01/07/2014	300	01/07/2039	944 902	-	18 898	-	-	-	-	18 898	
00	TRANSFO A0434 LOT ERIMA	01/07/2014	300	01/07/2039	892 836	-	17 857	-	-	-	-	17 857	
00	TRANSFO F0363 LOT PAMATAI	01/07/2014	300	01/07/2039	922 294	-	18 446	-	-	-	-	18 446	
00	TRANSFO M1301 MAHINA PK13	01/07/2014	300	01/07/2039	646 422	-	12 928	-	-	-	-	12 928	
00	TRANSFO P4401 ECOLE STE	01/07/2014	300	01/07/2039	1 013 734	-	20 275	-	-	-	-	20 275	
00	TRANSFO P9002 ASS CENTRAL	01/07/2014	300	01/07/2039	1 038 867	-	20 777	-	-	-	-	20 777	
00	TRANSFO S0132 VALL. MISS°	01/07/2014	300	01/07/2039	789 029	-	15 781	-	-	-	-	15 781	
00	TRANSFO U0032 MOTU UTA	01/07/2014	300	01/07/2039	1 437 559	-	28 751	-	-	-	-	28 751	
00	TRANSFO U1302 LOT ATIUE	01/07/2014	300	01/07/2039	929 918	-	18 598	-	-	-	-	18 598	
00	TRANSFO M1306 OROFARA	01/07/2014	300	01/07/2039	646 422	-	12 928	-	-	-	-	12 928	
00	TRANSFO U1022 LES HAUTS D	01/07/2014	300	01/07/2039	987 238	-	19 745	-	-	-	-	19 745	
00	TRANSFO CAB U1223 VAITAVE	10/10/2014	300	10/10/2039	718 334	-	6 465	-	-	-	-	6 465	
00	PASS B2 PSTE F0205 FAAA	01/06/2004	300	01/06/2029	1 038 320	439 557	-	30 008	-	41 533	2 836	-	
00	PASS B2 PSTE ARUE QTIER	01/06/2004	300	01/06/2029	604 444	255 884	-	213 682	-	24 178	20 190	-	
00	PASS B2 PSTE I0233 ARUE	01/07/2004	300	01/07/2029	1 546 529	649 541	-	-	-	61 861	-	-	
00	PASS B2 PSTE A0301 ARUE	01/07/2004	300	01/07/2029	1 638 400	688 128	-	-	-	65 536	-	-	
00	POSTE DP LOT PUNAAUIA	01/09/2004	300	01/09/2029	1 997 652	825 695	-	-	-	79 906	-	-	
00	POSTE F0434 ST HILAIRE	08/11/2004	300	08/11/2029	974 493	395 539	-	68 341	-	38 980	6 735	-	
00	ADAPTATION CHARGE	01/01/2006	300	01/01/2031	172 379	-	62 055	-	-	-	-	6 895	
00	POSTE LOT CPS MAHINA	01/01/2006	300	01/01/2031	571 626	-	205 785	-	-	-	-	22 865	
00	POSTE PTE VENUS MAHINA	01/01/2006	300	01/01/2031	223 380	-	80 415	-	-	-	-	8 935	
00	POSTE ADAPTATION CHARGES	01/01/2006	300	01/01/2031	344 103	-	123 876	-	-	-	-	13 764	
00	POSTE MAG VAITIARE	01/01/2006	300	01/01/2031	322 297	-	116 028	-	-	-	-	12 892	
00	POSTE DERR MAG OROHITI PU	01/01/2006	300	01/01/2031	172 379	-	62 055	-	-	-	-	6 895	
00	POSTE ARMEMENT ZONE DOUAN	01/01/2006	300	01/01/2031	604 828	-	217 737	-	-	-	-	24 193	
00	POSTE CENTRE CIAL TAMANU	01/01/2006	300	01/01/2031	172 379	-	62 055	-	-	-	-	6 895	
00	TRANSFO PAEA ANT STAD FOO	03/02/2006	300	03/02/2031	315 528	-	112 467	-	-	-	-	12 621	
00	TRANSFO MAIRIE DE PIRAE	03/02/2006	300	03/02/2031	315 529	-	112 467	-	-	-	-	12 621	
00	TRANSFO CATERING ENT ABE	16/02/2006	300	16/02/2031	315 528	-	112 011	-	-	-	-	12 621	
00	TRANSFO PAEA PK22.5 C/MER	27/02/2006	300	27/02/2031	315 528	-	111 626	-	-	-	-	12 621	
00	TRANSFO CP FACE MI PIRAE	06/03/2006	300	06/03/2031	317 695	-	112 077	-	-	-	-	12 708	
00	TRANSFO RESID HEIMOANARII	03/04/2006	300	03/04/2031	317 696	-	111 124	-	-	-	-	12 708	
00	TRANSFO ECOLE STE THERESE	12/04/2006	300	12/04/2031	317 696	-	110 807	-	-	-	-	12 708	
00	TRANSFO SCI TIPAERUI TAMAU	13/04/2006	300	13/04/2031	315 528	-	110 013	-	-	-	-	12 621	
00	TRANSFO PRES MAG TAMANU	23/05/2006	300	23/05/2031	315 528	-	108 611	-	-	-	-	12 621	
00	TRANSFO EP RDO ANT PIAFAU	30/06/2006	300	30/06/2031	317 696	-	108 053	-	-	-	-	12 708	
00	TRANSFO FAAA DESSU MAIRIE	08/08/2006	300	08/08/2031	16 575	-	5 567	-	-	-	-	663	
00	TRANSFO CP PRES SOFAP TIP	23/08/2006	300	23/08/2031	393 802	-	131 617	-	-	-	-	15 752	



Ets	Composants	Date de mise en service	Durée Amort	Date de fin de vie	Valeur Brute	Amortissement technique	Amortissement technique pour ordre	Provision pour renouvellement	Provision pour amortissement de caducité (y/c PRU)	Dotation/Reprise Global			ATO +/-
										AT	PR	Caducité	
00	TRANSFO CP RUE 22/09 PPT	06/11/2006	300	06/11/2031	317 696	-	103 605	-	-	-	-	12 708	
00	LOTISS MATATIA AU DESSUS	31/01/2007	300	31/01/2032	442 823	-	141 704	-	-	-	-	17 713	
00	RTE HIPPO DERRIER	05/02/2007	300	05/02/2032	442 823	-	140 031	-	-	-	-	17 713	
00	LOTISS HEIRI PIAFAU	16/03/2007	300	16/03/2032	442 823	-	138 014	-	-	-	-	17 713	
00	RDC PK16,800	30/03/2007	300	30/03/2032	442 823	-	137 325	-	-	-	-	17 713	
00	TRANSFO MAHINA PK13 RDC	26/04/2007	300	26/04/2032	442 823	-	136 046	-	-	-	-	17 713	
00	QARTIER MONIER	02/05/2007	300	02/05/2032	442 823	-	135 750	-	-	-	-	17 713	
00	VALLEE OROFERO PAEA	03/05/2007	300	03/05/2032	442 823	-	135 701	-	-	-	-	17 713	
00	PAMATAI TUTUAPARE	21/05/2007	300	21/05/2032	442 823	-	134 816	-	-	-	-	17 713	
00	TRANSFO STAT* POMPAGE	30/05/2007	300	30/05/2032	442 823	-	134 373	-	-	-	-	17 713	
00	RTE CARRIERE FACE ECOLE	23/08/2007	300	23/08/2032	442 822	-	130 289	-	-	-	-	17 713	
00	POSTE QTIER SALMON PAPARA	24/10/2007	300	24/10/2032	325 599	-	93 592	-	-	-	-	13 024	
00	ANTENNE LIAIS FAAA	20/11/2007	300	20/11/2032	442 823	-	126 008	-	-	-	-	17 713	
00	ANTENNE TAVARARO RDO	20/11/2007	300	20/11/2032	442 823	-	126 008	-	-	-	-	17 713	
00	POSTE PAROIS.PROTESTANTE	01/01/2009	300	01/01/2034	1 131 138	-	271 473	-	-	-	-	45 245	
00	POSTE SERVITUDE GARNIER	01/01/2009	300	01/01/2034	362 953	-	87 108	-	-	-	-	14 518	
00	RENFORC POSTE R3601	01/01/2010	300	01/01/2035	227 016	-	45 405	-	-	-	-	9 081	
00	POSTE LOT CPS MAHINA	01/01/2010	300	01/01/2035	329 492	-	65 900	-	-	-	-	13 180	
00	POSTE LOTIS CPS MAHINA	01/01/2010	300	01/01/2035	742 051	-	148 410	-	-	-	-	29 682	
00	POSTE RTE ECOLE PAMATAI	09/03/2010	300	09/03/2035	685 892	-	131 997	-	-	-	-	27 436	
00	POSTE PAEA LOT PUHAPA	01/07/2010	300	01/07/2035	210 910	-	37 962	-	-	-	-	8 436	
00	POSTE PAMATAI AV PONT RDO	01/07/2010	300	01/07/2035	573 986	-	103 316	-	-	-	-	22 959	
00	POSTE PAMATAI FACE ECOLE	01/07/2010	300	01/07/2035	379 886	-	68 378	-	-	-	-	15 195	
00	POSTE ST HILAIRE FAAA	01/07/2010	300	01/07/2035	383 377	-	69 008	-	-	-	-	15 335	
00	POSTE MT MARAU FEED.RDOMR	01/07/2010	300	01/07/2035	171 125	-	30 802	-	-	-	-	6 845	
00	POSTE ST HILAIRE TEVAIROA	01/07/2010	300	01/07/2035	278 868	-	50 197	-	-	-	-	11 155	
00	POSTE PUURAI RT CIA&OREMU	01/07/2010	300	01/07/2035	131 388	-	23 650	-	-	-	-	5 255	
00	POSTE RUE TEMARI	01/07/2010	300	01/07/2035	612 736	-	110 291	-	-	-	-	24 509	
00	POSTE LOT FRITCH EDGARD	01/07/2010	300	01/07/2035	140 176	-	25 232	-	-	-	-	5 607	
00	POSTE VALLEE DE TUAURU	01/07/2010	300	01/07/2035	217 020	-	39 064	-	-	-	-	8 681	
00	POSTE CHAMPION MAHINA	01/07/2010	300	01/07/2035	125 988	-	22 678	-	-	-	-	5 039	
00	POSTE PEPINIERE GOODING	01/07/2010	300	01/07/2035	306 657	-	55 197	-	-	-	-	12 266	
00	POSTE VALLEE DE FAARIPO	01/07/2010	300	01/07/2035	696 645	-	125 397	-	-	-	-	27 866	
00	POSTE PAPANOO MAG JISSANG	01/07/2010	300	01/07/2035	120 828	-	21 749	-	-	-	-	4 833	
00	POSTE AV PRINCE HINOI	01/07/2010	300	01/07/2035	641 526	-	115 475	-	-	-	-	25 661	
00	POSTE PRES SERV.ROCHETTE	01/07/2010	300	01/07/2035	136 356	-	24 543	-	-	-	-	5 454	
00	POSTE PAPARA PK30.5	01/07/2010	300	01/07/2035	546 300	-	98 334	-	-	-	-	21 852	
00	POSTE RTE CEINTURE PK11.1	01/07/2010	300	01/07/2035	568 763	-	102 378	-	-	-	-	22 751	
00	POSTE PUNAAUIA PK13	01/07/2010	300	01/07/2035	68 388	-	12 310	-	-	-	-	2 735	
00	POSTE LOTIS ALOHA PUNAVAI	01/07/2010	300	01/07/2035	179 912	-	32 384	-	-	-	-	7 197	
00	POSTE RDC PK17.9 C/MER	01/07/2010	300	01/07/2035	210 827	-	37 949	-	-	-	-	8 433	
00	AUT.COMP PAEA PK20,5 C/MT	01/07/2010	300	01/07/2035	479 773	-	86 359	-	-	-	-	19 191	
00	POSTE A0001 HELLEMONT AV	01/07/2012	300	01/07/2037	271 036	-	27 103	-	-	-	-	10 841	
00	POSTE E2205 LOTIS BALDWIN	01/07/2012	300	01/07/2037	270 786	-	27 078	-	-	-	-	10 831	
00	POSTE F0327 IMM COWAN PAM	01/07/2012	300	01/07/2037	172 336	-	17 233	-	-	-	-	6 893	
00	POSTE F0434 ST HILAIRE CI	01/07/2012	300	01/07/2037	182 416	-	18 242	-	-	-	-	7 297	
00	POSTE F0443 RTE MT MARAU	01/07/2012	300	01/07/2037	294 136	-	29 413	-	-	-	-	11 765	
00	POSTE F0613 LOTIS HEIRI	01/07/2012	300	01/07/2037	136 351	-	13 635	-	-	-	-	5 454	
00	POSTE M1203 VALLEE AHONU	01/07/2012	300	01/07/2037	188 016	-	18 802	-	-	-	-	7 521	
00	POSTE R3001 RDC PK30 RTE	01/07/2012	300	01/07/2037	196 019	-	19 602	-	-	-	-	7 841	
00	POSTE S0135 FOND MISSION	01/07/2012	300	01/07/2037	654 692	-	65 470	-	-	-	-	26 188	

Ets	Composants	Date de mise en service	Durée Amort	Date de fin de vie	Valeur Brute	Amortissement technique	Amortissement technique pour ordre	Provision pour renouvellement	Provision pour amortissement de caducité (y/c PRU)	Dotation/Reprise Global			ATO +/-
										AT	PR	Caducité	
00	POSTE U0814 TAINA 3 PUNAA	01/07/2012	300	01/07/2037	99 536	-	9 953	-	-	-	-	-	3 981
00	POSTE U0829 LOTUS P7 PUNA	01/07/2012	300	01/07/2037	147 536	-	14 753	-	-	-	-	-	5 901
00	POSTE U0904 POMPAGE LOTUS	01/07/2012	300	01/07/2037	172 336	-	17 233	-	-	-	-	-	6 893
00	POSTE U0911 LOTUS POSTE 2	01/07/2012	300	01/07/2037	99 536	-	9 953	-	-	-	-	-	3 981
00	POSTE U1108 RDC PK11,7 PU	01/07/2012	300	01/07/2037	150 216	-	15 022	-	-	-	-	-	6 009
00	POSTE U1315 LOT TOAROTU-R	01/07/2012	300	01/07/2037	136 976	-	13 698	-	-	-	-	-	5 479
00	POSTE U1402 RTE LOT VAIOP	01/07/2012	300	01/07/2037	99 536	-	9 953	-	-	-	-	-	3 981
00	POSTE U1508 STATION MOBIL	01/07/2012	300	01/07/2037	147 536	-	14 753	-	-	-	-	-	5 901
00	AUT COMP TRANSFO U0710	01/07/2014	300	01/07/2039	192 494	-	3 850	-	-	-	-	-	3 850
00	AUT COMP TRANSFO T0010	01/07/2014	300	01/07/2039	437 867	-	8 757	-	-	-	-	-	8 757
00	AUT COMP TRANSFO A0303	01/07/2014	300	01/07/2039	252 821	-	5 056	-	-	-	-	-	5 056
00	AUT COMP TRANSFO S0214	01/07/2014	300	01/07/2039	601 988	-	12 040	-	-	-	-	-	12 040
00	AUT COMP TRANSFO U0712	01/07/2014	300	01/07/2039	252 821	-	5 056	-	-	-	-	-	5 056
00	AUT COMP TRANSFO E2105	01/07/2014	300	01/07/2039	171 401	-	3 428	-	-	-	-	-	3 428
00	POSTE SOURCE TIPAERUI 89	01/01/1989	300	01/01/2014	188 750 027	188 750 027	-	30 005 024	-	-	(47 026)	-	-
00	POSTE SOURCE PUNARUU 89	01/01/1989	301	01/02/2014	13 048 130	13 048 130	-	6 050 128	-	-	3 731 255	-	-
00	POSTE SOURCE TIPAERUI 94	01/01/1994	300	01/01/2019	16 492 768	13 561 288	-	1 682 273	-	732 870	168 228	-	-
00	POSTE SOURCE PUNARUU 1994	01/01/1994	300	01/01/2019	13 297 989	10 934 359	-	1 356 968	-	590 908	135 697	-	-
00	POSTE SOURCE ARUE 1995	01/01/1995	300	01/01/2020	186 247 423	145 512 560	-	17 458 391	-	8 146 973	1 524 650	-	-
00	POSTE SOURCE TIPAERUI 98	01/01/1998	300	01/01/2023	1 954 523	1 296 223	-	208 705	-	82 288	20 871	-	-
00	POSTE SOURCE VAIRAATO A 98	01/01/1998	300	01/01/2023	255 167 663	169 224 770	-	26 557 204	-	10 742 862	2 460 106	-	-
00	POSTE SOURCE VAIRAATO A 99	01/01/1999	300	01/01/2024	1 288 830	805 555	-	176 800	-	53 697	17 680	-	-
00	POSTE SOURCE ARUE 2000	01/01/2000	300	01/01/2025	9 247 453	5 431 269	-	1 474 550	-	381 618	147 455	-	-
00	POSTE SOURCE PUNARUU 2000	01/01/2000	300	01/01/2025	7 787 164	4 573 606	-	1 241 660	-	321 356	124 166	-	-
00	POSTE SOURCE PUNARUU 2001	01/01/2001	300	01/01/2026	130 416	71 732	-	23 320	-	5 335	2 332	-	-
00	POSTE SOURCE ATIMAONO 01	01/01/2001	300	01/01/2026	38 930 118	21 412 321	-	6 845 884	-	1 592 527	655 558	-	-
00	POSTE SOURCE ATIMAONO 02	01/01/2002	300	01/01/2027	150 366	77 148	-	32 010	-	6 102	3 201	-	-
00	POSTE SOURCE ATIMAONO 03	01/01/2003	300	01/01/2028	6 549 122	3 119 975	-	1 296 250	-	263 780	129 625	-	-
00	LIAISON FIBRE OPTIQUE	01/12/2004	300	01/12/2029	9 035 895	3 644 480	-	1 643 553	-	361 436	162 997	-	-
00	POSTE SOURCE VAIRAATO A 04	23/12/2004	300	23/12/2029	786 831	315 429	-	142 817	-	31 473	14 250	-	-
00	POSTE SOURCE ARUE 04	23/12/2004	300	23/12/2029	703 380	281 975	-	127 668	-	28 135	12 739	-	-
00	POSTE SOURCE TIPAERUI 04	23/12/2004	300	23/12/2029	1 114 122	446 640	-	202 218	-	44 565	20 177	-	-
00	POSTE SOURCE PUNARUU 04	23/12/2004	300	23/12/2029	895 951	359 176	-	162 621	-	35 838	16 226	-	-
00	POSTE SOURCE PUNARUU SYST	01/01/2009	300	01/01/2034	2 265 168	-	543 642	-	-	-	-	-	90 607
00	POSTE SOURCE VAIRAATO A SY	01/01/2009	300	01/01/2034	2 369 047	-	568 572	-	-	-	-	-	94 762
00	POSTE SOURCE TIPAERUI SYS	01/01/2009	300	01/01/2034	3 526 144	-	846 276	-	-	-	-	-	141 046
00	POSTE SOURCE ARUE SYSTEME	01/01/2009	300	01/01/2034	1 923 506	-	461 640	-	-	-	-	-	76 940
00	POSTE SOURCE ATIMAONO SYS	01/01/2009	300	01/01/2034	1 576 043	-	378 252	-	-	-	-	-	63 042
00	POSTE SOURCE PAPENOO AVAL	03/09/2010	300	03/09/2035	81 961 966	-	14 188 527	-	-	-	-	-	3 278 479
00	INS EVENT PS PUNARUU 30KV	01/08/2011	300	01/08/2036	483 363	-	66 060	-	-	-	-	-	19 334
00	INSTAL EVENTS PS ATIMAONO	01/08/2011	300	01/08/2036	183 080	-	25 020	-	-	-	-	-	7 323
00	INSTAL EVENTS PS TIPAERUI	01/08/2011	300	01/08/2036	476 872	-	65 173	-	-	-	-	-	19 075
00	INSTAL EVENT PS VAIRAATO A	01/08/2011	300	01/08/2036	338 192	-	46 221	-	-	-	-	-	13 528
00	INSTAL EVENTS PS ARUE	01/08/2011	300	01/08/2036	228 053	-	31 167	-	-	-	-	-	9 122
00	AMENAG LOCAL PS TIPAERUI	01/09/2011	300	01/09/2036	1 976 218	-	263 497	-	-	-	-	-	79 049
00	MES PAS POSTE SOURCE ARUE	01/01/2012	300	01/01/2037	17 194 584	-	2 063 349	-	-	-	-	-	687 783
00	MES PAS P.SOURCE TIPAERUI	01/01/2012	300	01/01/2037	17 933 856	-	2 152 062	-	-	-	-	-	717 354
00	F&P CABLE FIBRE OPTIQUE	01/03/2012	300	01/03/2037	22 611 956	-	2 562 688	-	-	-	-	-	904 478
00	F&P CABLE FIBRE OPTIQUE	01/03/2012	300	01/03/2037	14 496 761	-	1 642 965	-	-	-	-	-	579 870
00	RENOUV STAT8 PS VAIRAATO A	01/01/2013	300	01/01/2038	13 778 745	-	1 102 300	-	-	-	-	-	551 150
00	RENOUV PAS 9035 PS ATIMAO	01/01/2014	300	01/01/2039	8 419 776	-	336 791	-	-	-	-	-	336 791

Ets	Composants	Date de mise en service	Durée Amort	Date de fin de vie	Valeur Brute	Amortissement technique	Amortissement technique pour ordre	Provision pour renouvellement	Provision pour amortissement de caducité (y/c PRU)	Dotation/Reprise Global			ATO +/-
										AT	PR	Caducité	
00	ARMOIRE COMPTAGE PS PUNAR	01/01/2014	300	01/01/2039	1 647 127	-	65 885	-	-	-	-	65 885	
00	ARMOIRE COMPTAGE PS TIPAE	01/01/2014	300	01/01/2039	547 038	-	21 882	-	-	-	-	21 882	
00	ARMOIRE COMPTAGE PS VAIRA	01/01/2014	300	01/01/2039	583 091	-	23 324	-	-	-	-	23 324	
00	ARMOIRE COMPTAGE PS ARUE	01/01/2014	300	01/01/2039	583 091	-	23 324	-	-	-	-	23 324	
00	ARMOIRE COMPTAGE PS PAPAN	01/01/2014	300	01/01/2039	583 091	-	23 324	-	-	-	-	23 324	
00	ARMOIRE COMPTAGE PS ATIMA	01/01/2014	300	01/01/2039	431 634	-	17 265	-	-	-	-	17 265	
00	REAM POSTE SOURCE PUNARU	01/10/2014	300	01/10/2039	234 992 383	-	2 349 924	-	-	-	-	2 349 924	
00	TELECOM TAHITI N 88	01/01/1988	180	01/01/2003	9 317 817	9 317 817	-	3 052 053	-	-	-	-	
00	TELECOM TAHITI N 90	01/01/1990	180	01/01/2005	839 183	839 183	-	238 249	-	-	-	-	
00	TELECOM TAHITI N 91	01/01/1991	180	01/01/2006	6 008 485	6 008 485	-	1 716 152	-	-	-	-	
00	TELECOM TAHITI N 92	01/01/1992	180	01/01/2007	376 000	376 000	-	105 024	-	-	-	-	
00	TELECOM TAHITI N 99	01/01/1999	180	01/01/2014	32 633 367	32 633 367	-	9 323 090	-	-	-	-	
00	TELECOM TAHITI N 2000	01/01/2000	180	01/01/2015	5 411 829	5 411 829	-	1 546 117	360 789	120 253	-	-	
00	TELECOM TAHITI N 2001	01/01/2001	180	01/01/2016	10 399 216	9 705 934	-	2 722 921	693 281	221 762	-	-	
00	TELECOM TAHITI N 2003	01/01/2003	180	01/01/2018	22 513 425	18 010 740	-	4 891 007	1 500 895	444 637	-	-	
00	AUTOMATISATION POSTES CAB	01/07/2004	180	01/07/2019	1 225 848	858 093	-	224 941	81 723	23 181	-	-	
00	INTERRUPTEURS AERIENS	01/11/2004	180	01/11/2019	14 725 568	9 980 663	-	2 497 867	981 705	245 691	-	-	
00	CELLULE SCI HINATEA ARUE	15/04/2005	180	15/04/2020	1 139 608	737 792	-	185 805	75 974	19 133	-	-	
00	CELLULE IMMEUBLE PAPINEAU	31/05/2005	180	31/05/2020	534 778	344 636	-	86 797	35 652	8 979	-	-	
00	CELLULE LES HAUTS DU TIRA	01/06/2005	180	01/06/2020	481 506	307 628	-	77 001	32 100	8 035	-	-	
00	CELLULE LE REGENT PARAITA	01/06/2005	180	01/06/2020	272 492	174 091	-	43 575	18 166	4 547	-	-	
00	CELLULE RUE POILUS TAHITI	05/06/2005	180	05/06/2020	181 737	115 977	-	29 208	12 116	3 051	-	-	
00	PROGRAMME IAT 2004/2005	15/10/2005	180	15/10/2020	15 627 998	9 596 749	-	2 416 746	1 041 867	262 373	-	-	
00	RELAIS NUMERIQUE IRM	01/01/2006	180	01/01/2021	1 935 299	1 161 180	-	290 565	129 020	32 285	-	-	
00	CP IAT IACM TAHITI NORD	01/07/2006	180	01/07/2021	2 870 861	1 626 823	-	-	191 391	-	-	-	
00	POSTE DP MONT MARAU	16/01/2007	180	16/01/2022	227 577	120 744	-	30 401	15 172	3 820	-	-	
00	PROGRAMME IAT 2006	30/12/2007	180	30/12/2022	730 260	340 923	-	85 842	48 684	12 258	-	-	
00	INTERRUPTEUR IAT ST AMELI	29/04/2009	180	29/04/2024	1 320 764	499 445	-	125 781	88 051	22 175	-	-	
00	AUTOMATISAT*OCR N*009	15/07/2010	180	15/07/2025	2 274 659	676 501	-	170 379	151 644	38 192	-	-	
00	AUTOMATISAT*OCR N*306	15/07/2010	180	15/07/2025	2 274 659	676 501	-	170 379	151 644	38 192	-	-	
00	AUTOMATISAT*OCR N*618	15/07/2010	180	15/07/2025	2 274 659	676 501	-	170 379	151 644	38 192	-	-	
00	AUTOMATISAT*OCR N*813	15/07/2010	180	15/07/2025	2 274 658	676 501	-	170 379	151 644	38 192	-	-	
00	AUTOMATISAT*OCR N*815	15/07/2010	180	15/07/2025	2 274 658	676 501	-	170 379	151 644	38 192	-	-	
00	AUTOMATIS IAT 218 PIRAE	01/04/2011	180	01/04/2026	2 123 169	530 793	-	132 848	141 545	35 426	-	-	
00	AUTOMATIS IAT 327 PAPEETE	01/04/2011	180	01/04/2026	2 123 169	530 793	-	132 848	141 545	35 426	-	-	
00	AUTOMATIS IAT 505 PUNAUI	01/04/2011	180	01/04/2026	2 123 170	530 793	-	132 848	141 545	35 426	-	-	
00	POSE IAT RESEAUX THT NORD	01/07/2012	180	01/07/2027	20 623 082	3 437 180	-	860 330	1 374 872	344 132	-	-	
00	IAT BOUCLAGE HTA RDO MER/	19/09/2012	180	19/09/2027	2 055 951	312 961	-	78 816	137 063	34 518	-	-	
00	IAM NINA PEATA PUNAUIA	01/01/2013	180	01/01/2028	1 661 643	221 552	-	55 440	110 776	27 720	-	-	
00	POSE IAT RESEAUX THT NORD	01/07/2013	180	01/07/2028	2 705 824	270 582	-	67 727	180 388	45 151	-	-	
00	IAM 14A1 VALLEE PAPANOO	01/08/2013	180	01/08/2028	1 563 390	43 427	-	10 870	-	-	-	-	
00	POSE IAT RESEAUX THT NORD	01/07/2014	180	01/07/2029	2 131 987	71 066	-	17 788	71 066	17 788	-	-	
00	EQUIP POSTE MARINA TAINA	21/04/2005	180	21/04/2020	1 589 630	1 027 371	-	258 735	105 975	26 689	-	-	
00	POSE IPT PROGRAMME 2006	30/12/2007	180	30/12/2022	2 562 000	1 196 074	-	301 165	170 800	43 006	-	-	
00	POSE IAT PROGRAMME 2006	30/12/2007	180	30/12/2022	1 098 000	512 603	-	129 070	73 200	18 431	-	-	
00	POSE IPT PROGRAMME 2006	30/12/2007	300	30/12/2032	6 819 037	-	1 910 088	-	-	-	272 762	-	
00	RACCORDMT POSTE LIVRAISON	30/08/2009	180	30/08/2024	963 739	342 840	-	86 344	64 249	16 181	-	-	
00	RESEAUX TAHITI NORD 1984	01/01/1984	300	01/01/2009	151 326 307	-	151 326 307	227 134 352	-	3 356 665	-	-	
00	RESEAUX TAHITI NORD 1985	01/01/1985	300	01/01/2010	126 582 104	-	126 582 104	157 166 339	-	2 322 655	-	-	
00	RES. AERIEN TAHITI N 85	01/01/1985	300	01/01/2010	29 276 112	29 276 112	-	9 585 608	-	574 311	-	-	
00	RES. AERIEN TAHITI N 86	01/01/1986	300	01/01/2011	166 276 751	166 276 751	-	45 794 269	-	3 134 054	-	-	

Ets	Composants	Date de mise en service	Durée Amort	Date de fin de vie	Valeur Brute	Amortissement technique	Amortissement technique pour ordre	Provision pour renouvellement	Provision pour amortissement de caducité (y/c PRU)	Dotation/Reprise Global			ATO +/-
										AT	PR	Caducité	
00	RESEAUX TAHITI NORD 1986	01/01/1986	300	01/01/2011	164 153 764	-	164 153 764	209 363 344	-	-	3 094 040	-	
00	RES.AERIEN TAHITI N 87	01/01/1987	300	01/01/2012	39 415 541	39 415 541	-	10 235 462	-	-	733 759	-	
00	RESEAUX TAHITI NORD 1987	01/01/1987	300	01/01/2012	214 144 794	-	214 144 794	269 754 103	-	-	3 986 514	-	
00	RES.AERIEN TAHITI N 88	01/01/1988	300	01/01/2013	66 272 794	66 272 794	-	15 014 688	-	-	1 201 293	-	
00	RESEAUX TAHITI NORD 1988	01/01/1988	300	01/01/2013	219 081 314	-	219 081 314	268 716 121	-	-	3 971 174	-	
00	RES.AERIEN TAHITI N 89	01/01/1989	300	01/01/2014	194 864 454	194 864 454	-	38 826 118	-	-	-	-	
00	RESEAUX TAHITI NORD 1989	01/01/1989	300	01/01/2014	178 282 603	-	178 282 603	213 804 840	-	-	-	-	
00	RES.AERIEN TAHITI N 90	01/01/1990	300	01/01/2015	73 238 445	73 238 445	-	12 608 196	2 929 538	-	1 120 211	-	
00	RESEAUX TAHITI NORD 1990	01/01/1990	300	01/01/2015	112 393 028	-	112 393 028	131 741 792	-	-	11 599 040	4 495 722	
00	RES.AERIEN TAHITI N 91	01/01/1991	300	01/01/2016	118 975 600	114 216 576	-	18 979 279	4 759 024	-	1 689 082	-	
00	RESEAUX TAHITI NORD 1991	01/01/1991	300	01/01/2016	114 823 611	-	110 230 666	123 841 422	-	-	10 929 269	4 592 944	
00	RES.AERIEN TAHITI N 92	01/01/1992	300	01/01/2017	226 271 320	208 169 615	-	32 253 671	9 050 853	-	2 876 087	-	
00	RESEAUX TAHITI NORD 1992	01/01/1992	300	01/01/2017	98 770 821	-	90 869 156	98 013 617	-	-	8 673 663	3 950 833	
00	RES.AERIEN TAHITI N 93	01/01/1993	300	01/01/2018	245 512 474	216 050 978	-	32 966 119	9 820 499	-	2 945 942	-	
00	RESEAUX TAHITI NORD 1993	01/01/1993	300	01/01/2018	101 668 635	-	89 468 398	93 959 767	-	-	8 340 069	4 066 745	
00	RES.AERIEN TAHITI N 94	01/01/1994	300	01/01/2019	149 332 554	125 439 344	-	17 964 161	5 973 302	-	1 609 023	-	
00	RESEAUX TAHITI NORD 1994	01/01/1994	300	01/01/2019	109 017 276	-	91 574 511	93 519 741	-	-	8 327 614	4 360 691	
00	RES.AERIEN TAHITI N 95	01/01/1995	300	01/01/2020	124 632 509	99 706 006	-	14 650 269	4 985 300	-	1 315 276	-	
00	RESEAUX TAHITI NORD 1995	01/01/1995	300	01/01/2020	127 313 718	-	101 850 975	102 991 214	-	-	9 201 160	5 092 548	
00	RES.AERIEN TAHITI N 96	01/01/1996	300	01/01/2021	167 830 036	127 550 827	-	18 939 874	6 713 202	-	1 704 373	-	
00	RESEAUX TAHITI NORD 1996	01/01/1996	300	01/01/2021	89 842 719	-	68 280 468	68 576 314	-	-	6 146 599	3 593 709	
00	RES.AERIEN TAHITI N 97	01/01/1997	300	01/01/2022	230 775 635	166 158 457	-	24 584 070	9 231 026	-	2 217 303	-	
00	RESEAUX TAHITI NORD 1997	01/01/1997	300	01/01/2022	116 620 218	-	83 966 558	84 010 575	-	-	7 553 773	4 664 808	
00	RES.AERIEN TAHITI N 98	01/01/1998	300	01/01/2023	390 899 056	265 811 356	-	48 452 336	15 635 963	-	4 379 215	-	
00	RESEAUX TAHITI NORD 1998	01/01/1998	300	01/01/2023	111 464 120	-	75 795 604	78 579 774	-	-	7 086 279	4 458 565	
00	RES.AERIEN TAHITI N 99	01/01/1999	300	01/01/2024	346 024 816	221 455 883	-	53 992 947	13 840 992	-	4 889 195	-	
00	RESEAUX TAHITI NORD 1999	01/01/1999	300	01/01/2024	102 831 640	-	65 812 251	72 751 888	-	-	6 578 012	4 113 266	
00	RES.AERIEN TAHITI N 2000	01/01/2000	300	01/01/2025	106 428 434	63 857 059	-	19 136 596	4 257 138	-	1 735 650	-	
00	RESEAUX TAHITI NORD 2000	01/01/2000	300	01/01/2025	152 550 974	-	91 530 585	107 470 815	-	-	9 738 814	6 102 039	
00	RES.AERIEN TAHITI N 2001	01/01/2001	300	01/01/2026	180 938 966	101 325 822	-	36 190 592	7 237 558	-	3 286 490	-	
00	RESEAUX TAHITI NORD 2001	01/01/2001	300	01/01/2026	111 001 166	-	62 160 655	77 748 463	-	-	7 057 504	4 440 047	
00	RESEAUX TAHITI NORD 2001	01/01/2001	300	01/01/2026	27 877 520	-	15 611 413	19 526 229	-	-	1 772 465	1 115 101	
00	RES.AERIEN TAHITI N 2002	01/01/2002	300	01/01/2027	151 250 823	78 650 429	-	35 390 168	6 050 033	-	3 216 376	-	
00	RESEAUX TAHITI NORD 2002	01/01/2002	300	01/01/2027	117 025 689	-	60 853 359	83 363 772	-	-	7 575 570	4 681 028	
00	RESEAUX TAHITI NORD 2002	01/01/2002	300	01/01/2027	18 140 533	-	9 433 075	12 922 492	-	-	1 174 314	725 622	
00	RES.AERIEN TAHITI N 2003	01/01/2003	300	01/01/2028	70 567 134	33 872 222	-	15 570 960	2 822 685	-	1 415 541	-	
00	RESEAUX TAHITI NORD 2003	01/01/2003	300	01/01/2028	142 362 771	-	68 334 132	96 662 595	-	-	8 787 508	5 694 511	
00	RESEAUX TAHITI NORD 2003	01/01/2003	300	01/01/2028	16 605 340	-	7 970 565	11 274 824	-	-	1 024 984	664 214	
00	EXT RESEAU BONNO MARCEL	01/01/2004	300	01/01/2029	842 545	370 722	-	158 310	33 702	-	15 831	-	
00	REMPLE PSTE CAB LOT TAHIRI	01/01/2004	300	01/01/2029	1 916 646	843 326	-	380 292	76 666	-	34 572	-	
00	RESEAU BTA BRASSERIE THT	03/02/2004	300	03/02/2029	483 633	211 076	-	95 571	19 345	-	8 759	-	
00	RESEAU PLATEAU ATOHEI	03/02/2004	300	03/02/2029	177 981	77 676	-	35 170	7 119	-	3 223	-	
00	EXT RESEAU BT QTIER AMARU	01/03/2004	300	01/03/2029	364 704	158 037	-	71 273	14 588	-	6 579	-	
00	RESEAU BTA TUHIRI PAPARA	18/03/2004	300	18/03/2029	1 018 454	439 405	-	198 961	40 738	-	18 446	-	
00	RESEAU QTIER RAIHAUTI	07/04/2004	300	07/04/2029	7 481 495	3 212 057	-	1 454 461	299 260	-	135 508	-	
00	RESEAU CARLTON PLAG PAEA	01/05/2004	300	01/05/2029	579 344	247 189	-	111 488	23 174	-	10 452	-	
00	RESEAU GIRATOIRE COMSUP	15/05/2004	300	15/05/2029	1 347 504	572 837	-	259 392	53 900	-	24 407	-	
00	EXT RESEAU QTIER BRILLANT	01/06/2004	300	01/06/2029	323 555	136 970	-	61 775	12 942	-	5 837	-	
00	EXT RESEAU QTIER TAIARUI	01/06/2004	300	01/06/2029	829 238	351 044	-	158 327	33 169	-	14 960	-	
00	EXT RESEAU QTIER RUPEA	01/06/2004	300	01/06/2029	458 293	194 014	-	87 503	18 332	-	8 268	-	
00	EXT RESEAU QTIER TAHARIA	01/06/2004	300	01/06/2029	500 516	211 887	-	95 567	20 020	-	9 030	-	

Ets	Composants	Date de mise en service	Durée Amort	Date de fin de vie	Valeur Brute	Amortissement technique	Amortissement technique pour ordre	Provision pour renouvellement	Provision pour amortissement de caducité (y/c PRU)	Dotation/Reprise Global			ATO +/-
										AT	PR	Caducité	
00	EXT RESEAU HTA PIC ROUGE	01/06/2004	300	01/06/2029	4 579 844	1 938 803	-	874 447	-	183 194	82 624	-	-
00	RESEAU BT QTIER LUTA PK29	25/06/2004	300	25/06/2029	1 215 896	511 489	-	231 615	-	48 636	22 023	-	-
00	EXT RESEAU QTIER MOETAUA	01/07/2004	300	01/07/2029	412 599	173 292	-	78 162	-	16 504	7 444	-	-
00	RESEAU CP 41902 2004	01/07/2004	300	01/07/2029	42 097	17 682	-	7 974	-	1 684	759	-	-
00	RESEAU CP 41906 2004	01/07/2004	300	01/07/2029	9 213 802	3 869 796	-	1 745 378	-	368 552	166 227	-	-
00	RESEAU CP 41962 2004	01/07/2004	300	01/07/2029	8 202 048	3 444 861	-	1 553 719	-	328 082	147 973	-	-
00	RESEAU CP 41964 2004	01/07/2004	300	01/07/2029	15 890 356	6 673 947	-	3 010 122	-	635 614	286 679	-	-
00	RESEAUX TAHITI NORD 2004	01/07/2004	300	01/07/2029	27 718 727	-	11 641 865	16 892 646	-	-	1 608 823	-	1 108 749
00	RESEAUX TAHITI NORD 2004	01/07/2004	300	01/07/2029	46 227 703	-	19 415 634	28 172 587	-	-	2 683 103	-	1 849 108
00	RESEAU VALLEE MATATIA PUN	02/07/2004	300	02/07/2029	1 134 724	476 458	-	215 750	-	45 389	20 553	-	-
00	POSTE IMM AMICALE MARINS2	15/07/2004	300	15/07/2029	1 253 839	524 663	-	237 582	-	50 154	22 711	-	-
00	RESEAU LOT TEROMA FAAA	21/07/2004	300	21/07/2029	1 943 535	811 964	-	367 677	-	77 741	35 204	-	-
00	RESEAU QTIER HOMAI PAPENO	22/07/2004	300	22/07/2029	214 972	89 788	-	40 660	-	8 599	3 894	-	-
00	RESEAU BT QTIER TETOPATA	23/07/2004	300	23/07/2029	953 928	398 317	-	180 369	-	38 157	17 279	-	-
00	RESEAU BT QTIER BORDES	27/07/2004	300	27/07/2029	2 031 785	847 479	-	383 763	-	81 272	36 802	-	-
00	RESEAU HTA ST AMELIE PPT	24/08/2004	300	24/08/2029	4 048 860	1 676 676	-	759 235	-	161 954	73 337	-	-
00	RESEAU DOMAINE GERMAIN	01/10/2004	300	01/10/2029	2 038 488	835 780	-	371 460	-	81 539	37 146	-	-
00	RESEAU HT/BT HAUTS TIRA	01/10/2004	300	01/10/2029	3 044 440	1 248 222	-	562 953	-	121 778	54 922	-	-
00	PASS B2 PSTE LOT VETEA	01/10/2004	300	01/10/2029	12 245 460	5 020 637	-	2 264 338	-	489 818	220 911	-	-
00	RESEAU BT PIC ROUGE	15/10/2004	300	15/10/2029	1 344 332	549 082	-	248 626	-	53 773	24 349	-	-
00	PASS B2 ANTENNE MONTARON	08/12/2004	300	08/12/2029	1 384 772	557 449	-	252 392	-	55 391	25 079	-	-
00	EXT RESEAU BT LOCAL TECHN	08/12/2004	300	08/12/2029	379 264	152 676	-	69 126	-	15 171	6 868	-	-
00	PASS B2 PSTE E1904 PAEA	17/12/2004	300	17/12/2029	1 040 343	417 758	-	189 143	-	41 614	18 841	-	-
00	RESEAU GIRATOIRE COMSUP	23/12/2004	300	23/12/2029	7 860 590	3 151 225	-	1 426 744	-	314 424	142 358	-	-
00	RESEAU HT/BT PSTE F0461	31/12/2004	300	31/12/2029	3 176 328	1 281 118	-	580 037	-	127 053	57 524	-	-
00	MISE CONFORM DOM FRITCH	21/01/2005	300	21/01/2030	401 747	159 807	-	72 356	-	16 070	7 276	-	-
00	EXT BTA QTIER VERNAUDON	01/02/2005	300	01/02/2030	679 654	269 595	-	121 578	-	27 186	12 260	-	-
00	DEPL 2PTOX HT/BT TIPAERUI	19/02/2005	300	19/02/2030	387 717	153 022	-	69 284	-	15 509	7 022	-	-
00	EXT BTA QR FARIKI PAPARA	22/02/2005	300	22/02/2030	385 092	151 857	-	68 756	-	15 404	6 974	-	-
00	EXT BTA QR SING PAPARA	22/02/2005	300	22/02/2030	386 276	152 321	-	68 969	-	15 451	6 996	-	-
00	EXT BTA QR RUAGI PAPARA	22/02/2005	300	22/02/2030	440 648	173 763	-	78 679	-	17 626	7 981	-	-
00	EXT BTA QR JUVENTIN PIRAE	02/03/2005	300	02/03/2030	122 561	48 193	-	21 824	-	4 903	2 220	-	-
00	EXT BTA BORDES FREDERIC	03/03/2005	300	03/03/2030	494 250	194 295	-	87 978	-	19 770	8 952	-	-
00	EXT BT AKAU JOELLE PAPARA	07/03/2005	300	07/03/2030	993 249	390 016	-	176 601	-	39 730	17 989	-	-
00	EXT LOPEZ CHANTAL FAAA	09/03/2005	300	09/03/2030	514 689	201 988	-	91 459	-	20 588	9 322	-	-
00	EXT BTA QR FAATAUIRA PAPE	14/03/2005	300	14/03/2030	130 312	51 068	-	23 122	-	5 213	2 360	-	-
00	DEPL RES.BT PAOFAI CMONT	16/03/2005	300	16/03/2030	762 028	298 460	-	135 144	-	30 481	13 802	-	-
00	RENF RES BTA HAMUTA PIRAE	24/03/2005	300	24/03/2030	433 510	169 405	-	76 709	-	17 341	7 852	-	-
00	EXT BTA QR RAAURI PAPENOO	05/04/2005	300	05/04/2030	98 288	38 289	-	17 335	-	3 932	1 780	-	-
00	EXT BTA CUISINE CENTRALE	27/04/2005	300	27/04/2030	2 469 926	956 135	-	432 951	-	98 797	44 736	-	-
00	PASS B2 ANCIEN TRESOR PUB	11/05/2005	300	11/05/2030	1 215 951	468 816	-	212 288	-	48 638	22 024	-	-
00	RESEAUX TAHITI NORD 2005	01/06/2005	300	01/06/2030	28 756 398	-	11 023 287	15 995 046	-	-	1 669 049	-	1 150 256
00	RESEAUX TAHITI NORD 2005	01/06/2005	300	01/06/2030	3 396 578	-	1 302 020	1 642 430	-	-	171 384	-	135 863
00	EXT BTA QTIER LAINE PAPAN	01/06/2005	300	01/06/2030	89 628	34 356	-	15 496	-	3 585	1 617	-	-
00	RESEAUX TAHITI NORD 2005	01/06/2005	300	01/06/2030	3 312 809	-	1 269 908	1 842 670	-	-	192 278	-	132 513
00	RESEAU CP 51906 2005	01/06/2005	300	01/06/2030	5 357 128	2 053 565	-	926 209	-	214 285	96 648	-	-
00	EXT BTA RAIHAUTI VALLEE	13/06/2005	300	13/06/2030	411 182	157 069	-	71 128	-	16 447	7 448	-	-
00	EXT BTA QTIER TEHAHE	13/06/2005	300	13/06/2030	397 557	151 864	-	68 770	-	15 902	7 201	-	-
00	EXT BTA QTIER CHATELAIN	13/06/2005	300	13/06/2030	998 856	381 561	-	172 779	-	39 954	18 092	-	-
00	EXT BTA FARE PUA LEP FAAA	20/06/2005	300	20/06/2030	2 054 771	783 326	-	354 708	-	82 191	37 218	-	-
00	MIS EN CONFORM HTA/BTA	01/07/2005	300	01/07/2030	5 893 146	2 239 397	-	1 010 024	-	235 726	106 318	-	-

Ets	Composants	Date de mise en service	Durée Amort	Date de fin de vie	Valeur Brute	Amortissement technique	Amortissement technique pour ordre	Provision pour renouvellement	Provision pour amortissement de caducité (y/c PRU)	Dotation/Reprise Global			ATO +/-
										AT	PR	Caducité	
00	RESEAUX CP TAHITI NORD 05	01/07/2005	300	01/07/2030	4 549 004	1 728 620	-	779 655	-	181 960	82 069	-	-
00	RESEAUX CP TAHITI NORD 05	01/07/2005	300	01/07/2030	426 354	162 013	-	73 074	-	17 054	7 692	-	-
00	RESEAUX CP TAHITI NORD 05	01/07/2005	300	01/07/2030	3 001 449	1 140 551	-	514 416	-	120 058	54 149	-	-
00	RESEAUX CP TAHITI NORD 05	01/07/2005	300	01/07/2030	19 005 278	7 222 005	-	3 257 312	-	760 211	342 875	-	-
00	EXT RESEAU QTIER GUILLOT	06/07/2005	300	06/07/2030	268 465	101 869	-	46 131	-	10 738	4 863	-	-
00	PASS B2 PK8,900 PUNAAUIA	01/08/2005	300	01/08/2030	3 105 805	1 169 851	-	527 633	-	124 232	56 031	-	-
00	DEPL IAT FACE MAIRIE FAAA	15/08/2005	300	15/08/2030	1 863 851	699 151	-	316 594	-	74 554	33 760	-	-
00	EXT BTA QTIER GRAFFE PAPE	18/08/2005	300	18/08/2030	1 516 121	568 210	-	257 294	-	60 645	27 461	-	-
00	RESEAUX LOTIS BOURNE PAEA	19/08/2005	300	19/08/2030	814 101	305 016	-	138 121	-	32 564	14 746	-	-
00	MISE EN CONFORM ZI PUNARU	20/08/2005	300	20/08/2030	773 216	289 615	-	131 141	-	30 929	14 005	-	-
00	REP RESEAU BT IMM DIVANUI	01/10/2005	300	01/10/2030	794 484	-	293 957	-	-	-	-	-	31 780
00	MIS EN CONFORM BT PAMATAI	03/10/2005	300	03/10/2030	901 015	-	333 177	-	-	-	-	-	36 041
00	MISE SOUT PAEA K21.8 AU	01/01/2006	300	01/01/2031	1 286 993	-	463 320	-	-	-	-	-	51 480
00	REMPLECT RES.EP TAHITI	01/01/2006	300	01/01/2031	5 232 016	-	1 883 528	-	-	-	-	-	209 281
00	RES BTS VERNAUDON PAPARA	05/01/2006	300	05/01/2031	329 788	-	118 577	-	-	-	-	-	13 191
00	EXT RES BTA QTIER MAROHI	13/01/2006	300	13/01/2031	184 305	-	66 102	-	-	-	-	-	7 372
00	EXT RES BTA TUPEA BILLY	25/01/2006	300	25/01/2031	294 046	-	105 074	-	-	-	-	-	11 762
00	REMPLECT RES & DOM LABBE	10/02/2006	300	10/02/2031	2 033 821	-	632 278	-	-	-	-	-	87 007
00	RENF RES BTA TEFAAROA ARU	05/04/2006	300	05/04/2031	399 040	-	139 488	-	-	-	-	-	15 961
00	RESEAUX CP TAHITI NORD	01/07/2006	300	01/07/2031	92 390 041	-	31 412 736	-	-	-	-	-	3 695 616
00	RESEAUX TAHITI NORD 2006	01/07/2006	300	01/07/2031	5 023 069	-	1 707 845	-	-	-	-	-	200 923
00	RESEAUX TAHITI NORD 2006	01/07/2006	300	01/07/2031	3 416 115	-	1 161 481	-	-	-	-	-	136 645
00	RESEAUX TAHITI NORD 2006	01/07/2006	300	01/07/2031	90 158 398	-	30 653 856	-	-	-	-	-	3 606 336
00	RESEAU 15% EXT THT NORD06	01/07/2006	300	01/07/2031	11 663 298	-	3 965 522	-	-	-	-	-	466 532
00	EXT BTA QTIER ATA PAEA	25/07/2006	300	25/07/2031	615 567	-	207 654	-	-	-	-	-	24 623
00	RES BTA SDJ MARAA PAEA	01/10/2006	300	01/10/2031	1 318 669	-	435 163	-	-	-	-	-	52 747
00	DPLCT RES BT MALMEZAC PUN	01/11/2006	300	01/11/2031	327 658	-	107 032	-	-	-	-	-	13 106
00	RES EP HITIMAHANA MAHINA	01/01/2007	300	01/01/2032	403 093	-	128 992	-	-	-	-	-	16 124
00	RENF BTA FIRO539 PAEA	01/01/2007	300	01/01/2032	428 892	-	137 248	-	-	-	-	-	17 156
00	EXT QTIER MOTTIER PAPARA	01/01/2007	300	01/01/2032	321 653	-	102 928	-	-	-	-	-	12 866
00	EXT HT/BT VALLE TEARAPAE	01/01/2007	300	01/01/2032	7 409 842	-	2 371 152	-	-	-	-	-	296 394
00	RENOV RES HT/BT PAPEETE	01/01/2007	300	01/01/2032	2 502 917	-	800 936	-	-	-	-	-	100 117
00	RESEAU HTA MONT MARAU	16/01/2007	300	16/01/2032	60 072 791	-	19 123 174	-	-	-	-	-	2 402 912
00	EXT QTIER TEMAURIORAA	20/01/2007	300	20/01/2032	1 159 484	-	368 585	-	-	-	-	-	46 379
00	EXT QTIER PAPARA LOUIS	20/01/2007	300	20/01/2032	268 243	-	85 273	-	-	-	-	-	10 730
00	EXT QTIER ROHI PAPARA	20/01/2007	300	20/01/2032	107 935	-	34 310	-	-	-	-	-	4 318
00	DEPLCT RES QTIER TERITEH	14/02/2007	300	14/02/2032	258 482	-	81 477	-	-	-	-	-	10 339
00	RESEAU SCI TETOIPARAU	20/03/2007	300	20/03/2032	927 668	-	288 713	-	-	-	-	-	37 107
00	EXT QTIER TEUIRA MAHINA	23/03/2007	300	23/03/2032	372 070	-	115 674	-	-	-	-	-	14 883
00	RESEAU HTA/BTA PAPARA PTE	27/04/2007	300	27/04/2032	5 575 943	-	1 712 436	-	-	-	-	-	223 038
00	RESEAU BTA QTIER WALKER	30/04/2007	300	30/04/2032	525 637	-	161 253	-	-	-	-	-	21 025
00	RESEAU IMM URAHUTIA PUNAA	09/05/2007	300	09/05/2032	403 058	-	123 244	-	-	-	-	-	16 122
00	RESEAUX CP THT NORD 2007	01/07/2007	300	01/07/2032	114 844 248	-	34 453 275	-	-	-	-	-	4 593 770
00	RESEAUX TAHITI NORD 2007	01/07/2007	300	01/07/2032	7 686 124	-	2 305 837	-	-	-	-	-	307 445
00	RESEAUX TAHITI NORD 2007	01/07/2007	300	01/07/2032	11 054 367	-	3 316 312	-	-	-	-	-	442 175
00	RESEAUX TAHITI NORD 2007	01/07/2007	300	01/07/2032	43 079 846	-	12 923 955	-	-	-	-	-	1 723 194
00	15% QUOTE PART EDT 2007	01/07/2007	300	01/07/2032	8 061 573	-	2 418 472	-	-	-	-	-	322 463
00	RESEAU BTA QTIER ARAHIRI	09/08/2007	300	09/08/2032	1 662 475	-	491 723	-	-	-	-	-	66 499
00	RESEAU BTA QTIER LUTA	18/08/2007	300	18/08/2032	976 444	-	287 836	-	-	-	-	-	39 058
00	EXT RES BT QTIER TISSIOU	23/08/2007	300	23/08/2032	1 483 942	-	436 611	-	-	-	-	-	59 358
00	EXT QTIER AUBRY ST HILAIR	27/08/2007	300	27/08/2032	968 328	-	284 472	-	-	-	-	-	38 733

Ets	Composants	Date de mise en service	Durée Amort	Date de fin de vie	Valeur Brute	Amortissement technique	Amortissement technique pour ordre	Provision pour renouvellement	Provision pour amortissement de caducité (y/c PRU)	Dotation/Reprise Global			ATO +/-
										AT	PR	Caducité	
00	EXT BTA QTIER CLARK PAPAR	03/09/2007	300	03/09/2032	819 616	-	240 241	-	-	-	-	32 785	
00	EXT QTIER OTCENASECK PAPA	04/09/2007	300	04/09/2032	163 378	-	47 869	-	-	-	-	6 535	
00	EXT QTIER TUKIHITI PAPARA	21/09/2007	300	21/09/2032	345 704	-	100 637	-	-	-	-	13 828	
00	CONFORM BTA QTIER CERAN	24/09/2007	300	24/09/2032	1 288 360	-	374 625	-	-	-	-	51 535	
00	EXT QTIER TAHAIA MAHINA	26/09/2007	300	26/09/2032	533 068	-	154 888	-	-	-	-	21 323	
00	EXT QTIER TERITAUMIHAU	26/09/2007	300	26/09/2032	754 220	-	219 144	-	-	-	-	30 169	
00	EXT QTIER SALMON PAPARA	24/10/2007	300	24/10/2032	5 718 662	-	1 643 797	-	-	-	-	228 746	
00	RESEAU EP COM DE FAAA	31/10/2007	300	31/10/2032	3 191 035	-	925 398	-	-	-	-	127 641	
00	EXT QTIER TEIHO PAPENOO	20/11/2007	300	20/11/2032	188 354	-	53 596	-	-	-	-	7 534	
00	EXT QTIER GILLES ARUE	30/12/2007	300	30/12/2032	1 442 022	-	403 927	-	-	-	-	57 681	
00	EXT QTIER TEPIHE PAMATAI	30/12/2007	300	30/12/2032	967 667	-	271 057	-	-	-	-	38 707	
00	EXT QTIER DEANE PAEA	30/12/2007	300	30/12/2032	1 326 368	-	371 532	-	-	-	-	53 055	
00	EXT GOURNAC PAEA	30/12/2007	300	30/12/2032	2 487 783	-	696 853	-	-	-	-	99 511	
00	EXT URARII MAHINA	30/12/2007	300	30/12/2032	721 607	-	202 128	-	-	-	-	28 864	
00	RESEAU BT PPT BOULEVARD	01/01/2008	300	01/01/2033	6 846 504	-	1 917 020	-	-	-	-	273 860	
00	DEPLACEMENT SUPPORTS SERV	01/02/2008	300	01/02/2033	1 036 329	-	286 717	-	-	-	-	41 453	
00	DEPLACEMENT RESEAU PAPARA	15/02/2008	300	15/02/2033	1 360 128	-	374 186	-	-	-	-	54 405	
00	DEPLAC RESEAU HTA ARUE 2	30/03/2008	300	30/03/2033	777 488	-	210 009	-	-	-	-	31 100	
00	EXTENSION A14 BTA	23/04/2008	300	23/04/2033	202 911	-	54 289	-	-	-	-	8 117	
00	EXT A14 BTA ROUTE VALLEE	13/06/2008	300	13/06/2033	737 894	-	193 330	-	-	-	-	29 516	
00	RESEAU CP THT NORD 2008	01/07/2008	300	01/07/2033	215 086 624	-	55 922 522	-	-	-	-	8 603 465	
00	EXT 14A1 BTA SEM PK36.2	01/07/2008	300	01/07/2033	811 703	-	211 042	-	-	-	-	32 468	
00	EXT 14A1 QTIER HOMAI	01/07/2008	300	01/07/2033	300 002	-	78 000	-	-	-	-	12 000	
00	RESEAU 2008 CONCEDANT	01/07/2008	300	01/07/2033	31 311 874	-	8 141 087	-	-	-	-	1 252 475	
00	RESEAU 2008 TIERS	01/07/2008	300	01/07/2033	36 606 978	-	9 517 814	-	-	-	-	1 464 279	
00	EXT 14A BTA QT TEMARUA	30/07/2008	300	30/07/2033	472 512	-	121 330	-	-	-	-	18 900	
00	EXT 14A1 BTA QT ATATOA	30/07/2008	300	30/07/2033	874 006	-	224 424	-	-	-	-	34 960	
00	EXT 14A1 BTA MAEMAE	01/08/2008	300	01/08/2033	201 469	-	51 712	-	-	-	-	8 059	
00	EXT BTA QT PIHAHUNA	20/10/2008	300	20/10/2033	541 133	-	134 139	-	-	-	-	21 645	
00	EXT BTA QT TUAHU TARZAN	20/10/2008	300	20/10/2033	738 933	-	183 171	-	-	-	-	29 557	
00	EXT BTA QT TANE PK17 PAPE	20/10/2008	300	20/10/2033	518 789	-	128 603	-	-	-	-	20 751	
00	RESEAU HTA MARAU FAA'A	29/10/2008	300	29/10/2033	6 729 457	-	1 661 426	-	-	-	-	269 178	
00	DEPLCT RENF BT IMM S.ANNA	30/10/2008	300	30/10/2033	2 868 597	-	707 907	-	-	-	-	114 744	
00	DEPLACMT HTA/BTA PUURAI	01/01/2009	300	01/01/2034	327 193	-	78 528	-	-	-	-	13 088	
00	TRVX SUIVANT ART.2 - DEPL	01/01/2009	300	01/01/2034	27 537	-	6 608	-	-	-	-	1 101	
00	RENOUVEL HTA POSTE E2012	01/01/2009	300	01/01/2034	3 000 101	-	720 024	-	-	-	-	120 004	
00	MIS.SOUT.BTA AREVAREVA	01/01/2009	300	01/01/2034	6 053 402	-	1 452 816	-	-	-	-	242 136	
00	ELECTRIFICA*TERRE VAIREA	01/01/2009	300	01/01/2034	1 635 113	-	392 427	-	-	-	-	65 404	
00	MISE EN TORSADE HTA PAEA	28/01/2009	300	28/01/2034	3 879 301	-	919 394	-	-	-	-	155 172	
00	EXT BTA TEARAPAE ARUE	17/03/2009	300	17/03/2034	405 313	-	93 853	-	-	-	-	16 213	
00	TORSADE HTA STE AMELIE	29/04/2009	300	29/04/2034	14 279 756	-	3 239 917	-	-	-	-	571 190	
00	EXT.BTA QT.MAXIME PAPARA	04/05/2009	300	04/05/2034	563 117	-	127 454	-	-	-	-	22 525	
00	DEPL.SUPPORTS BT PUNAAUIA	04/06/2009	300	04/06/2034	2 405 888	-	536 513	-	-	-	-	96 235	
00	EXT.BTA QTIER BONNO ANDRE	23/06/2009	300	23/06/2034	321 499	-	71 016	-	-	-	-	12 860	
00	EXT.BTA BONNO MARIE ARUE	23/06/2009	300	23/06/2034	1 234 402	-	272 665	-	-	-	-	49 376	
00	DEPLCMT RES.HTA ANTENNE	30/06/2009	300	30/06/2034	797 055	-	175 440	-	-	-	-	31 882	
00	RESEAU CP THT NORD 2009	01/07/2009	300	01/07/2034	380 196 957	-	83 643 329	-	-	-	-	15 207 878	
00	RENOUV.RES.HY/BT CARREFOU	30/07/2009	300	30/07/2034	1 370 087	-	297 004	-	-	-	-	54 803	
00	EXT.BTA QT.TUHIRI PAPARA	03/08/2009	300	03/08/2034	171 249	-	37 066	-	-	-	-	6 850	
00	EXT.BTA 14A PROPR.TAIARUI	12/08/2009	300	12/08/2034	1 334 195	-	287 446	-	-	-	-	53 368	
00	DEPLCMT RES.BT CHANTIER	31/08/2009	300	31/08/2034	721 524	-	156 330	-	-	-	-	28 861	

Ets	Composants	Date de mise en service	Durée Amort	Date de fin de vie	Valeur Brute	Amortissement technique	Amortissement technique pour ordre	Provision pour renouvellement	Provision pour amortissement de caducité (y/c PRU)	Dotation/Reprise Global			ATO +/-
										AT	PR	Caducité	
00	EXT.BTA QT.STEPHANIE TUPU	31/08/2009	300	31/08/2034	364 625	-	79 002	-	-	-	-	-	14 585
00	EXT.BTA QT.TETUAHITIRERE	10/09/2009	300	10/09/2034	361 961	-	76 855	-	-	-	-	-	14 478
00	RESEAUX 2009 CONCEDANT	01/12/2009	300	01/12/2034	40 752 559	-	8 286 352	-	-	-	-	-	1 630 102
00	RESEAUX 2009 TIERS	01/12/2009	300	01/12/2034	98 816 342	-	20 092 658	-	-	-	-	-	3 952 654
00	EXT BTA QTIER MAHE ROUTE	01/01/2010	300	01/01/2035	791 882	-	158 375	-	-	-	-	-	31 675
00	MISE CONFORMITE RESEAU	01/01/2010	300	01/01/2035	674 297	-	134 860	-	-	-	-	-	26 972
00	EXT BTA QTIER TEISSIER	01/01/2010	300	01/01/2035	1 665 241	-	333 050	-	-	-	-	-	66 610
00	RENFORC RESEAU BT PAPARA	01/01/2010	300	01/01/2035	257 935	-	51 585	-	-	-	-	-	10 317
00	EXT BTA QTIER MOETARAVA	01/01/2010	300	01/01/2035	5 160 416	-	1 032 085	-	-	-	-	-	206 417
00	EXT BTA QTIER TIAPATI	01/01/2010	300	01/01/2035	1 589 937	-	317 987	-	-	-	-	-	63 598
00	RESEAU HT/BT FAARIPO 16A	01/01/2010	300	01/01/2035	485 722	-	97 145	-	-	-	-	-	19 429
00	EXT 16A BTA QTIER OPETA	01/01/2010	300	01/01/2035	396 547	-	79 310	-	-	-	-	-	15 862
00	REAMENAG FEEDER PS VAIRAA	01/01/2010	300	01/01/2035	3 055 597	-	611 120	-	-	-	-	-	122 224
00	RENOUV.RESEAU LOT.CPS	01/01/2010	300	01/01/2035	323 614	-	64 724	-	-	-	-	-	12 945
00	EXT BTA QTIER PUAHIO	07/01/2010	300	07/01/2035	395 133	-	78 762	-	-	-	-	-	15 805
00	EXT BTA QTIER TATARATA	12/01/2010	300	12/01/2035	543 205	-	107 976	-	-	-	-	-	21 728
00	EXT BTA QTIER NATUA WARRE	18/03/2010	300	18/03/2035	486 375	-	93 114	-	-	-	-	-	19 455
00	EXT 14A1 BTA QTIER TEPAVA	02/06/2010	300	02/06/2035	462 438	-	84 729	-	-	-	-	-	18 497
00	RENFORC RESEAU BT ARUE	15/06/2010	300	15/06/2035	2 119 831	-	385 337	-	-	-	-	-	84 793
00	RESEAUX CP THT NORD 2010	01/07/2010	300	01/07/2035	463 105 804	-	83 359 044	-	-	-	-	-	18 524 232
00	RESEAUX 2010 CONCED NORD	01/07/2010	300	01/07/2035	12 956 533	-	2 332 175	-	-	-	-	-	518 261
00	RESEAUX 2010 TIERS T.NORD	01/07/2010	300	01/07/2035	32 248 367	-	5 804 707	-	-	-	-	-	1 289 935
00	MISE CONFORMITE BT VICINA	05/07/2010	300	05/07/2035	3 065 792	-	550 481	-	-	-	-	-	122 632
00	RENF RESEAUX FEED.FAAA2&3	04/08/2010	300	04/08/2035	4 262 086	-	751 547	-	-	-	-	-	170 484
00	738560-FEEDER FAAA1,2,3	04/08/2010	300	04/08/2035	8 730 686	-	1 539 510	-	-	-	-	-	349 228
00	EXT 14A1 BTA QTIER LAMY	16/08/2010	300	16/08/2035	505 459	-	88 454	-	-	-	-	-	20 218
00	MIS CONFORM.SERV.TEISSIER	07/09/2010	300	07/09/2035	2 597 978	-	448 584	-	-	-	-	-	103 919
00	EXT14A1 BTA QT PATU PAPAN	01/01/2011	300	01/01/2036	328 533	-	52 564	-	-	-	-	-	13 141
00	EXT 14A1 BTA QT TEMARUA	12/01/2011	300	12/01/2036	335 283	-	53 235	-	-	-	-	-	13 411
00	EXT 14A1 BTA QT MANARII	12/01/2011	300	12/01/2036	298 506	-	47 395	-	-	-	-	-	11 940
00	MIS RESEAU 3 FEEDERS MAHI	18/01/2011	300	18/01/2036	160 295	-	25 345	-	-	-	-	-	6 412
00	MES RESEAU TITIRO PAPEET	16/03/2011	300	16/03/2036	465 473	-	70 597	-	-	-	-	-	18 619
00	RENOUV BTA CITE JAY ARUE	22/03/2011	300	22/03/2036	1 018 673	-	153 820	-	-	-	-	-	40 747
00	EXT 14A1 BTA QT TEAI FAAA	23/03/2011	300	23/03/2036	448 486	-	67 670	-	-	-	-	-	17 939
00	EXT 14A1 BTA QT TERAI	07/04/2011	300	07/04/2036	586 867	-	87 640	-	-	-	-	-	23 475
00	EXT 14A1 BTA QT MARUOI	05/05/2011	300	05/05/2036	1 003 047	-	146 668	-	-	-	-	-	40 122
00	MEC HTA BALCON DU LOTUS	23/06/2011	300	23/06/2036	526 783	-	74 217	-	-	-	-	-	21 071
00	RESEAUX CP THT NORD 2011	01/07/2011	300	01/07/2036	425 889 366	-	59 624 512	-	-	-	-	-	17 035 575
00	RESEAUX 2011 CONCED NORD	01/07/2011	300	01/07/2036	50 126 382	-	7 017 693	-	-	-	-	-	2 005 055
00	RESEAUX 2011 TIERS NORD	01/07/2011	300	01/07/2036	78 515 191	-	10 992 128	-	-	-	-	-	3 140 608
00	REP RESEAU BT VAIKEA FAAA	01/10/2011	300	01/10/2036	259 980	-	33 797	-	-	-	-	-	10 399
00	MEC RESEAU QT BULLIARD PP	10/10/2011	300	10/10/2036	3 243 421	-	418 402	-	-	-	-	-	129 737
00	EXT 14A1 BTA QT ELLIS	01/01/2012	300	01/01/2037	1 400 983	-	168 117	-	-	-	-	-	56 039
00	EXT 14A1 BTA QT TCHEN LAM	01/01/2012	300	01/01/2037	505 718	-	60 687	-	-	-	-	-	20 229
00	EXT 14A1 BTA QT REIATUA	01/01/2012	300	01/01/2037	245 187	-	29 422	-	-	-	-	-	9 808
00	EXT 14A1 BTA QT TEURU	01/01/2012	300	01/01/2037	334 534	-	40 143	-	-	-	-	-	13 381
00	DEP RESEAU HTA RTE PUURAI	18/02/2012	300	18/02/2037	2 204 112	-	252 983	-	-	-	-	-	88 165
00	ZAR HT-MIS CONFORM HEIRI	16/05/2012	300	16/05/2037	9 948 471	-	1 044 590	-	-	-	-	-	397 939
00	EXT 14A1 BTA PK36,200 C/M	21/06/2012	300	21/06/2037	841 152	-	85 050	-	-	-	-	-	33 646
00	RENOUVEL RESEAU BT CENTRE	30/06/2012	300	30/06/2037	25 522 744	-	2 555 111	-	-	-	-	-	1 020 910
00	RESEAUX CP THT NORD 2012	01/07/2012	300	01/07/2037	366 846 358	-	36 684 635	-	-	-	-	-	14 673 854



Ets	Composants	Date de mise en service	Durée Amort	Date de fin de vie	Valeur Brute	Amortissement technique	Amortissement technique pour ordre	Provision pour renouvellement	Provision pour amortissement de caducité (y/c PRU)	Dotation/Reprise Global			ATO +/-
										AT	PR	Caducité	
00	RESEaux 2012 CONCED NORD	01/07/2012	300	01/07/2037	14 082 422	-	1 408 242	-	-	-	-	563 297	
00	RESEaux 2012 TIERS T.NORD	01/07/2012	300	01/07/2037	28 154 692	-	2 815 470	-	-	-	-	1 126 188	
00	MIS TORSADÉ BT/HTA FAA'A	03/07/2012	300	03/07/2037	2 792 990	-	278 679	-	-	-	-	111 720	
00	EXT 14A1 BTA QT POMIER	16/07/2012	300	16/07/2037	413 204	-	40 631	-	-	-	-	16 528	
00	MIS RESEAU HTA PIC ROUGE	25/07/2012	300	25/07/2037	623 739	-	60 711	-	-	-	-	24 950	
00	EXT 14A1 BTA QT PURENI	27/07/2012	300	27/07/2037	385 625	-	37 448	-	-	-	-	15 425	
00	REAL BOUCLAGE HTA RDO MER	19/09/2012	300	19/09/2037	3 399 880	-	310 522	-	-	-	-	135 995	
00	EXT 14A1 BTA QT RAAPOTO	12/10/2012	300	12/10/2037	601 416	-	53 393	-	-	-	-	24 057	
00	MEC RESEAU BT QT HELME	01/01/2013	300	01/01/2038	1 641 077	-	131 286	-	-	-	-	65 643	
00	EFF U0803 & REPRISE BTA	01/01/2013	300	01/01/2038	1 310 288	-	104 824	-	-	-	-	52 412	
00	MEC RESEAU BT QT CLARK	23/01/2013	300	23/01/2038	1 074 319	-	83 320	-	-	-	-	42 973	
00	MEC BTA DELIGNY2 PUNAAUIA	01/03/2013	300	01/03/2038	4 395 469	-	322 335	-	-	-	-	175 819	
00	EXT 14A1 QT MAIROTO BTA	19/03/2013	300	19/03/2038	407 234	-	29 049	-	-	-	-	16 289	
00	EXT 14A1 QT TUAHU MANEA	14/06/2013	300	14/06/2038	590 829	-	36 566	-	-	-	-	23 633	
00	MEC RESEAU HTA ANTENNE	18/06/2013	300	18/06/2038	2 483 595	-	152 603	-	-	-	-	99 344	
00	RESEaux CP THT NORD 2013	01/07/2013	300	01/07/2038	361 029 430	-	21 661 766	-	-	-	-	14 441 177	
00	RESEaux CP THT NORD 2013	01/07/2013	300	01/07/2038	14 235 458	-	854 127	-	-	-	-	569 418	
00	RESEaux 2013 TIERS T.NORD	01/07/2013	300	01/07/2038	2 674 275	-	160 456	-	-	-	-	106 971	
00	RESEaux 2013 CONCED NORD	01/07/2013	300	01/07/2038	3 994 722	-	239 683	-	-	-	-	159 789	
00	EXT 14A1 VALLEE PAPERNOO	01/08/2013	300	01/08/2038	509 179	-	28 853	-	-	-	-	20 367	
00	EXT 14A1 QT TAMARONO	08/08/2013	300	08/08/2038	323 645	-	18 088	-	-	-	-	12 946	
00	RENOUV BT LOTIS SETIL FAA	01/10/2013	300	01/10/2038	1 577 207	-	78 860	-	-	-	-	63 088	
00	EXT14A1 BT QT MARIASSOUCE	01/01/2014	300	01/01/2039	461 264	-	18 451	-	-	-	-	18 451	
00	EXT14A1 BT QT BONET PAMAT	01/01/2014	300	01/01/2039	191 167	-	7 647	-	-	-	-	7 647	
00	MEC RES BTA AHONU MAHINA	01/01/2014	300	01/01/2039	1 471 181	-	58 847	-	-	-	-	58 847	
00	REMPLE BTA IMMLAUX PAPEET	01/01/2014	300	01/01/2039	133 838	-	5 354	-	-	-	-	5 354	
00	RENOUV RES HT/BT PAMATAI	01/01/2014	300	01/01/2039	1 910 731	-	76 429	-	-	-	-	76 429	
00	AMENAG RESEaux 4VOIES PPT	01/01/2014	300	01/01/2039	1 305 335	-	52 213	-	-	-	-	52 213	
00	MEC RESEaux BT PUNAAUIA	01/01/2014	300	01/01/2039	538 757	-	21 550	-	-	-	-	21 550	
00	EXT14A1 N°001166/MET PAEA	29/01/2014	300	29/01/2039	1 138 608	-	42 002	-	-	-	-	42 002	
00	EXT14A1 N°001166/MET PUNA	10/02/2014	300	10/02/2039	281 787	-	10 050	-	-	-	-	10 050	
00	EXT14A1 BT QT FAUFAU PAPE	10/04/2014	300	10/04/2039	1 245 336	-	36 115	-	-	-	-	36 115	
00	EXT14A1 N°001166/MET PUNA	12/05/2014	300	12/05/2039	1 293 714	-	32 918	-	-	-	-	32 918	
00	EXT14A1 N°001166/MET FAAA	02/06/2014	300	02/06/2039	1 220 424	-	28 341	-	-	-	-	28 341	
00	RESEaux CP THT NORD 2014	01/07/2014	300	01/07/2039	180 759 302	-	3 615 186	-	-	-	-	3 615 186	
00	RESEaux 2014 CONCED NORD	01/07/2014	300	01/07/2039	4 270 364	-	85 407	-	-	-	-	85 407	
00	RESEaux 2014 TIERS T.NORD	01/07/2014	300	01/07/2039	2 711 018	-	54 220	-	-	-	-	54 220	
00	RENF POTEaux DULHUNTY	01/07/2014	300	01/07/2039	14 419 205	-	288 384	-	-	-	-	288 384	
00	RESEaux CP THT NORD 2014	01/07/2014	300	01/07/2039	9 724 608	-	194 492	-	-	-	-	194 492	
00	MEC BTA OUTUMAORO PUNAAUI	02/07/2014	300	02/07/2039	1 878 111	-	37 354	-	-	-	-	37 354	
00	PASSAGE EN B2 SERV TEMAE0	01/08/2014	300	01/08/2039	2 115 423	-	35 257	-	-	-	-	35 257	
00	EXT14A1 N°2693/PR PAEA	12/09/2014	300	12/09/2039	628 321	-	7 610	-	-	-	-	7 610	
00	EXT14A1 N°2693/PR PAPARA	12/09/2014	300	12/09/2039	595 486	-	7 212	-	-	-	-	7 212	
00	DEPL RES BT AERIEN NUUTAN	10/10/2014	300	10/10/2039	1 127 645	-	10 149	-	-	-	-	10 149	
00	ART14N°0027PR PUNAAUIA	10/10/2014	300	10/10/2039	2 964 078	-	26 677	-	-	-	-	26 677	
00	ART14A N°4009 PR ARUE	23/10/2014	300	23/10/2039	1 827 735	-	13 810	-	-	-	-	13 810	
00	RES.SOUT TAHITI N 99	01/01/1999	420	01/01/2034	3 274 366	-	1 496 853	-	-	-	-	93 553	
00	RES.SOUT TAHITI N 2000	01/01/2000	420	01/01/2035	89 354 763	-	38 294 896	-	-	-	-	2 552 993	
00	RES.SOUT TAHITI N 2001	01/01/2001	420	01/01/2036	87 526 040	-	35 010 416	-	-	-	-	2 500 744	
00	RES.SOUT TAHITI N 2002	01/01/2002	420	01/01/2037	131 333 264	-	48 780 927	-	-	-	-	3 752 379	
00	RES.SOUT TAHITI N 2003	01/01/2003	420	01/01/2038	355 141 094	-	121 762 658	-	-	-	-	10 146 888	

Ets	Composants	Date de mise en service	Durée Amort	Date de fin de vie	Valeur Brute	Amortissement technique	Amortissement technique pour ordre	Provision pour renouvellement	Provision pour amortissement de caducité (y/c PRU)	Dotation/Reprise Global			ATO +/-
										AT	PR	Caducité	
00	RESEAU SOUT CARLTON PLAG	01/05/2004	420	01/05/2039	1 171 612	-	357 066	-	-	-	-	33 475	
00	RESEAU GIRATOIRE COMSUP	15/05/2004	420	15/05/2039	3 252 551	-	987 639	-	-	-	-	92 930	
00	RESEAU FAAA PROP LAUGHLIN	18/05/2004	420	18/05/2039	3 855 569	-	1 169 827	-	-	-	-	110 159	
00	RESEAU BT SOUT OROFERO	01/06/2004	420	01/06/2039	699 608	-	211 550	-	-	-	-	19 989	
00	PASSAGE B2 RUE NANSOUTY	01/06/2004	420	01/06/2039	1 455 812	-	440 213	-	-	-	-	41 595	
00	RESEAU LOT TEROMA FAAA	21/07/2004	420	21/07/2039	251 398	-	75 022	-	-	-	-	7 183	
00	RESEAU IMM INVESTISIECLE	18/10/2004	420	18/10/2039	2 047 488	-	596 862	-	-	-	-	58 500	
00	RESEAU PONT TEROMA FAAA	20/10/2004	420	20/10/2039	2 985 471	-	869 813	-	-	-	-	85 299	
00	PASS B2 LOT TAINA PUNAAUI	01/11/2004	420	01/11/2039	8 896 672	-	2 584 275	-	-	-	-	254 191	
00	RESEAU HTA PONT TAVARARO	05/11/2004	420	05/11/2039	2 298 638	-	666 967	-	-	-	-	65 676	
00	RESEAU ZONE AFAT TITIORO	01/12/2004	420	01/12/2039	2 133 365	-	614 609	-	-	-	-	60 953	
00	RESEAUX ESPLANADE BOUNTY	06/12/2004	420	06/12/2039	1 548 550	-	445 513	-	-	-	-	44 244	
00	MISE EN SOUT FEEDERS PK21	10/12/2004	420	10/12/2039	20 389 519	-	5 859 563	-	-	-	-	582 558	
00	RESEAU GIRATOIRE COMSUP	23/12/2004	420	23/12/2039	9 975 087	-	2 856 358	-	-	-	-	285 003	
00	RESEAU HT/BT SAT NUI FUTE	31/12/2004	420	31/12/2039	8 232 676	-	2 371 792	-	-	-	-	235 219	
00	DEPL BRCHT PPT SHOW ROOM	19/01/2005	420	19/01/2040	2 941 888	-	836 337	-	-	-	-	84 054	
00	RESEAU ROYAL TAHITIEN	19/01/2005	420	19/01/2040	1 349 243	-	383 572	-	-	-	-	38 550	
00	PASS B2 IMM DUBOUCH PPT	08/02/2005	420	08/02/2040	1 406 038	-	397 597	-	-	-	-	40 173	
00	MIS CONFORM RES BT MAHINA	09/03/2005	420	09/03/2040	1 331 990	-	373 381	-	-	-	-	38 057	
00	EXT BTS SERVITUDE AMARU	10/03/2005	420	10/03/2040	437 394	-	122 575	-	-	-	-	12 497	
00	RACCORD POSTES PRIVES PPT	30/04/2005	420	30/04/2040	3 340 422	-	922 861	-	-	-	-	95 441	
00	DEPL HT/BT IMM PAPINEAU	31/05/2005	420	31/05/2040	1 898 975	-	524 477	-	-	-	-	54 256	
00	RESEAU DP REGENT PARAITA	01/06/2005	420	01/06/2040	1 357 689	-	371 747	-	-	-	-	38 791	
00	RESEAU HTA/BT PIC ROUGE	01/06/2005	420	01/06/2040	16 559 656	-	4 534 191	-	-	-	-	473 133	
00	RESEAU HTA/BTA RES FAIERE	15/06/2005	420	15/06/2040	2 943 376	-	802 653	-	-	-	-	84 097	
00	RESEAUX SOUT IMM DIVA NUI	11/07/2005	420	11/07/2040	3 576 259	-	967 862	-	-	-	-	102 179	
00	RES HTA SOUT RTE PLAINES	11/07/2005	420	11/07/2040	10 710 990	-	2 898 765	-	-	-	-	306 028	
00	EXT BTS QTER LAUGHLIN	28/07/2005	420	28/07/2040	1 035 656	-	278 886	-	-	-	-	29 590	
00	DEPL HT/BT PAPERNOO PK19	11/08/2005	420	11/08/2040	16 448 789	-	4 412 450	-	-	-	-	469 965	
00	RESEAUX LOTIS BOURNE PAEA	19/08/2005	420	19/08/2040	333 042	-	89 128	-	-	-	-	9 515	
00	MISE EN CONFORM ZI PUNARU	20/08/2005	420	20/08/2040	1 464 036	-	391 690	-	-	-	-	41 829	
00	RENOV RES BT CITE 2 L'AIR	26/09/2005	420	26/09/2040	33 638 379	-	8 903 493	-	-	-	-	961 097	
00	RESEAUX SOUT RDO STATION	31/10/2005	420	31/10/2040	1 108 105	-	292 855	-	-	-	-	31 660	
00	RESEAUX SOUT ST AMELIE	16/11/2005	420	16/11/2040	2 872 517	-	748 907	-	-	-	-	82 072	
00	RESEAUX SOUT OTAC COUPURE	23/11/2005	420	23/11/2040	1 322 726	-	344 117	-	-	-	-	37 792	
00	RENOV LOTISS MAHINARAMA	30/11/2005	420	30/11/2040	40 494 726	-	10 512 558	-	-	-	-	1 156 992	
00	MISE SOUT RES. BT GIAU	01/01/2006	420	01/01/2041	1 018 241	-	261 836	-	-	-	-	29 092	
00	RENOV RES SOUT BT AUTE I	01/01/2006	420	01/01/2041	8 068 872	-	2 074 851	-	-	-	-	230 539	
00	EXT MTS/BTS SCI HINATEA	01/01/2006	420	01/01/2041	3 538 238	-	909 833	-	-	-	-	101 092	
00	DEPLCT RES. STDE BAMBRIDGE	01/01/2006	420	01/01/2041	2 327 193	-	598 419	-	-	-	-	66 491	
00	EXT RES BT SHAN JULES	01/01/2006	420	01/01/2041	827 694	-	212 833	-	-	-	-	23 649	
00	EQUIPT PSTELR71 LOT VAHI	01/01/2006	420	01/01/2041	7 780 274	-	2 000 643	-	-	-	-	222 294	
00	MISE SOUT PAEA PK21.8	01/01/2006	420	01/01/2041	59 294 876	-	15 247 251	-	-	-	-	1 694 139	
00	MISE COUPURE HYPERBRICO	01/01/2006	420	01/01/2041	1 309 228	-	336 659	-	-	-	-	37 407	
00	RESEAUX SOUT. BT SERMOBIL	01/01/2006	420	01/01/2041	5 174 634	-	1 330 623	-	-	-	-	147 847	
00	RESEAU CHGT TENSION B1/2	01/01/2006	420	01/01/2041	10 635 668	-	2 734 884	-	-	-	-	303 876	
00	RESEAU PTE DES PECHEURS	01/01/2006	420	01/01/2041	23 579 391	-	7 231 016	-	-	-	-	628 784	
00	RES. SOUT CHAMPION MAHINA	01/01/2006	420	01/01/2041	158 510	-	40 761	-	-	-	-	4 529	
00	RES. HT/BT LOT TAINA	01/01/2006	420	01/01/2041	40 991 915	-	10 540 780	-	-	-	-	1 171 198	
00	RESEAU GENDARMERIE CITE	01/01/2006	420	01/01/2041	2 628 830	-	675 983	-	-	-	-	75 109	
00	RENOVATION RES. HTA PSTES	03/01/2006	420	03/01/2041	1 442 044	-	370 580	-	-	-	-	41 201	

Ets	Composants	Date de mise en service	Durée Amort	Date de fin de vie	Valeur Brute	Amortissement technique	Amortissement technique pour ordre	Provision pour renouvellement	Provision pour amortissement de caducité (y/c PRU)	Dotation/Reprise Global			ATO +/-
										AT	PR	Caducité	
00	RES STATION ULTRAFILTRAT*	30/01/2006	420	30/01/2041	406 725	-	103 653	-	-	-	-	11 621	
00	RESEAU BTS PAEA PK28	13/02/2006	420	13/02/2041	4 707 484	-	1 194 805	-	-	-	-	134 499	
00	RESEAU SDJ ARUE	10/03/2006	420	10/03/2041	3 461 534	-	871 153	-	-	-	-	98 901	
00	RESEAU TERRASSE TAAPUNA	22/05/2006	420	22/05/2041	2 410 662	-	592 908	-	-	-	-	68 876	
00	MISE EN SOUT TPLE MORMON	01/07/2006	420	01/07/2041	860 104	-	208 880	-	-	-	-	24 575	
00	EXT RES HTA SOUT CITE DE	01/10/2006	420	01/10/2041	1 997 878	-	470 927	-	-	-	-	57 082	
00	REAMGT RES CTR COM TAMANU	01/11/2006	420	01/11/2041	2 368 423	-	552 630	-	-	-	-	67 669	
00	EXT BT DERR CARRFOUR PUNA	22/11/2006	420	22/11/2041	4 196 780	-	972 254	-	-	-	-	119 908	
00	REAMGT RES SINGAPOUR PPT	25/11/2006	420	25/11/2041	3 483 533	-	806 189	-	-	-	-	99 529	
00	DEPL RES BT BERNUT R ARUE	01/01/2007	420	01/01/2042	3 729 470	-	852 448	-	-	-	-	106 556	
00	RES.SOUT HT/BT SDJ PAEA	01/01/2007	420	01/01/2042	1 582 601	-	361 736	-	-	-	-	45 217	
00	MISE EN SOUT RESEAU HT	01/01/2007	420	01/01/2042	1 093 653	-	249 976	-	-	-	-	31 247	
00	RENOV RESEAU HT/BT PAPET	01/01/2007	420	01/01/2042	11 353 235	-	2 595 024	-	-	-	-	324 378	
00	RENOV RES TITIORO PAPEETE	01/01/2007	420	01/01/2042	14 733 685	-	3 367 697	-	-	-	-	420 962	
00	RENF RES BT QTIER DEGAGE	09/01/2007	420	09/01/2042	1 298 081	-	295 880	-	-	-	-	37 088	
00	REP ALIM HTA CHT MAMAO	11/03/2007	420	11/03/2042	1 201 931	-	268 050	-	-	-	-	34 341	
00	DPCLT HTA BTA ERIMA ARUE	22/03/2007	420	22/03/2042	7 039 791	-	1 563 840	-	-	-	-	201 137	
00	REMP CABLE CITE GRAND	28/03/2007	420	28/03/2042	12 766 501	-	2 829 907	-	-	-	-	364 757	
00	RENOV RESEAU BT TEMARUATA	27/04/2007	420	27/04/2042	2 678 173	-	587 496	-	-	-	-	76 519	
00	RENOV RES LOTISS JAY ARUE	01/07/2007	420	01/07/2042	33 002 388	-	7 071 938	-	-	-	-	942 925	
00	DPCLT RES HTT FARE UTE	21/07/2007	420	21/07/2042	5 904 398	-	1 255 855	-	-	-	-	168 697	
00	MIS SOUT RES LAGON BLEU	30/07/2007	420	30/07/2042	6 268 973	-	1 328 923	-	-	-	-	179 113	
00	RENOV RESEAU MAHINARAMA	31/07/2007	420	31/07/2042	64 142 894	-	13 744 905	-	-	-	-	1 832 654	
00	RESEAU BTA QTIER ARAHIRI	09/08/2007	420	09/08/2042	5 280 803	-	1 115 674	-	-	-	-	150 880	
00	BOUCLAGE HTA FEI PI TERUA	09/08/2007	420	09/08/2042	4 155 577	-	877 950	-	-	-	-	118 731	
00	CONFORM QTIER CERAN JERUS	24/09/2007	420	24/09/2042	5 411 113	-	1 123 878	-	-	-	-	154 603	
00	EXT BT SOUT ARUE VALLE	13/11/2007	420	13/11/2042	738 496	-	150 513	-	-	-	-	21 100	
00	CREATION RESEAU SOUT	01/01/2008	420	01/01/2043	32 408 575	-	6 481 713	-	-	-	-	925 959	
00	RESEAU BT PPT BOULEVARD	01/01/2008	420	01/01/2043	1 737 586	-	347 515	-	-	-	-	49 645	
00	MODIF RESEAU SOUT ZEIMET	01/01/2008	420	01/01/2043	6 861 667	-	1 372 336	-	-	-	-	196 048	
00	RESEAU MT SOUT LOT. MIRI	01/01/2008	420	01/01/2043	900 246	-	180 047	-	-	-	-	25 721	
00	DPCM SOUT HTA/BTA AVEC	01/02/2008	420	01/02/2043	9 476 879	-	1 872 812	-	-	-	-	270 768	
00	RESEAU HT SOUT IMM SCI	01/02/2008	420	01/02/2043	5 364 676	-	1 060 161	-	-	-	-	153 277	
00	BOUCLAGE RESEAU HTS NINA	01/03/2008	420	01/03/2043	5 233 119	-	1 021 706	-	-	-	-	149 518	
00	RESEAU SOUT AVT STADE	07/04/2008	420	07/04/2043	397 678	-	76 504	-	-	-	-	11 362	
00	RENF BTS IMM YU PRINCE	14/05/2008	420	14/05/2043	6 017 206	-	1 139 925	-	-	-	-	171 920	
00	EXTENS BTS QT AMARU	30/07/2008	420	30/07/2043	367 787	-	67 456	-	-	-	-	10 508	
00	MISE RESEAU HTS SUITE TVX	31/07/2008	420	31/07/2043	3 779 587	-	701 922	-	-	-	-	107 988	
00	RESEAU SOUT PIC ROUGE	25/09/2008	420	25/09/2043	7 480 733	-	1 339 406	-	-	-	-	213 735	
00	EXT BT SOUT QT NAHOATA	30/09/2008	420	30/09/2043	444 100	-	79 341	-	-	-	-	12 689	
00	RESEAU HTS MARAU FAA'A	29/10/2008	420	29/10/2043	15 702 067	-	2 769 047	-	-	-	-	448 631	
00	AMENAGMT 3ÈME VOIE FRONT	01/01/2009	420	01/01/2044	16 636 975	-	2 852 052	-	-	-	-	475 342	
00	DEPL.RES.GIRATOIRE TAAONE	01/01/2009	420	01/01/2044	8 000 050	-	1 371 438	-	-	-	-	228 573	
00	RÉAMENGMNT POSTE MEAMEA	01/01/2009	420	01/01/2044	661 925	-	113 472	-	-	-	-	18 912	
00	REPRISE PARTIE BT F0356	01/01/2009	420	01/01/2044	1 506 021	-	258 174	-	-	-	-	43 029	
00	MISE EN SOUT.RES.TITIORO	01/01/2009	420	01/01/2044	4 959 502	-	850 200	-	-	-	-	141 700	
00	MIS.SOUT.HTS AREVAREVA	01/01/2009	420	01/01/2044	16 305 638	-	2 795 250	-	-	-	-	465 875	
00	MIS.SOUT.TAHARAA MER & MT	01/01/2009	420	01/01/2044	10 078 457	-	1 727 736	-	-	-	-	287 956	
00	MIS.SOUT.HT IMM.HINAREHI	19/02/2009	420	19/02/2044	404 955	-	67 877	-	-	-	-	11 570	
00	POSTE DP IMM.KAOHA NUI	01/03/2009	420	01/03/2044	6 148 244	-	1 024 707	-	-	-	-	175 664	
00	MIS.SOUT.ARUE3/ALIMENTAT*	15/04/2009	420	15/04/2044	189 379 089	-	30 901 857	-	-	-	-	5 410 831	

Ets	Composants	Date de mise en service	Durée Amort	Date de fin de vie	Valeur Brute	Amortissement technique	Amortissement technique pour ordre	Provision pour renouvellement	Provision pour amortissement de caducité (y/c PRU)	Dotation/Reprise Global			ATO +/-
										AT	PR	Caducité	
00	MISE EN TORSADÉ RES.HTA	01/05/2009	420	01/05/2044	9 677 332	-	1 566 805	-	-	-	-	276 495	
00	REPRIS.BTA ALSACE C/NORD	19/05/2009	420	19/05/2044	4 037 837	-	647 978	-	-	-	-	115 367	
00	RESEAUX SOUT HT HOTEL THT	01/06/2009	420	01/06/2044	1 802 672	-	287 570	-	-	-	-	51 505	
00	REPRIS.ALIM.A0415 EN HTS	01/06/2009	420	01/06/2044	3 065 356	-	488 999	-	-	-	-	87 582	
00	JONCT'SUITE DEMOLIT'BATIM	30/06/2009	420	30/06/2044	418 583	-	65 811	-	-	-	-	11 960	
00	IMIS.SOUT.HT/BT FACE RES.S	01/07/2009	420	01/07/2044	2 581 650	-	405 686	-	-	-	-	73 761	
00	RENOUV.RES.HT/BT CARREFOU	30/07/2009	420	30/07/2044	9 881 145	-	1 530 007	-	-	-	-	282 318	
00	RACCORDMT POSTE LIVRAISON	30/08/2009	420	30/08/2044	14 951 289	-	2 279 480	-	-	-	-	427 180	
00	MIS.EN.SOUT.FEEDERS FAAA	01/09/2009	420	01/09/2044	112 092 084	-	17 080 699	-	-	-	-	3 202 631	
00	MODIF.HT/BT ZI PAPEETE	01/09/2009	420	01/09/2044	47 917 446	-	7 301 707	-	-	-	-	1 369 070	
00	EXT.HTAS ROUTE TAA PUNA	10/10/2009	420	10/10/2044	11 198 249	-	1 671 739	-	-	-	-	319 950	
00	RES.SOUT.LOT.MAHINARAMA	15/10/2009	420	15/10/2044	12 466 845	-	1 856 177	-	-	-	-	356 196	
00	MIS.SOUT.HT/BT EXISTANT	30/10/2009	420	30/10/2044	2 600 726	-	384 122	-	-	-	-	74 307	
00	MISE SOUT.RESEAU HTA RTE	23/11/2009	420	23/11/2044	14 901 157	-	2 173 675	-	-	-	-	425 747	
00	EXT BTS QTER TEISSIER	01/01/2010	420	01/01/2045	52 039	-	7 435	-	-	-	-	1 487	
00	EXT BTS QTER MOETARAVA	01/01/2010	420	01/01/2045	884 643	-	126 378	-	-	-	-	25 276	
00	REAMENAG FEEDER PS VAIRAA	01/01/2010	420	01/01/2045	13 392 756	-	1 913 250	-	-	-	-	382 650	
00	EXT BTS AU NIVEAU MAGASIN	01/01/2010	420	01/01/2045	1 398 462	-	199 780	-	-	-	-	39 956	
00	RENOUV.RESEAU LOT.CPS	01/01/2010	420	01/01/2045	22 551 141	-	3 221 590	-	-	-	-	644 318	
00	MIS SOUT. FEEDER PK21-41	26/03/2010	420	26/03/2045	148 059 186	-	20 152 499	-	-	-	-	4 230 262	
00	RESEAU FEDER PK21-41 TAMA	13/04/2010	420	13/04/2045	134 307 206	-	18 099 496	-	-	-	-	3 837 349	
00	EXT HTS LYCEE GAUGUIN	16/04/2010	420	16/04/2045	8 102 321	-	1 089 956	-	-	-	-	231 495	
00	MIS SOUT.RESEAU LOT TERUA	15/06/2010	420	15/06/2045	6 060 274	-	786 875	-	-	-	-	173 151	
00	EXT BTS QTER MATAI	02/07/2010	420	02/07/2045	641 834	-	82 470	-	-	-	-	18 338	
00	EXT BTS QTER TUMAHAI	03/07/2010	420	03/07/2045	613 502	-	78 783	-	-	-	-	17 529	
00	RENOUVEL BTS QT VANIZETTE	26/07/2010	420	26/07/2045	4 103 943	-	519 508	-	-	-	-	117 256	
00	RENF.CARREFOUR MAEVA PUNA	04/08/2010	420	04/08/2045	2 454 135	-	309 104	-	-	-	-	70 118	
00	MIS SOUT.FEEDER FAAA 2&3	04/08/2010	420	04/08/2045	174 756 761	-	22 011 029	-	-	-	-	4 993 050	
00	738560-FEEDER FAAA1,2,3	04/08/2010	420	04/08/2045	7 838 161	-	987 234	-	-	-	-	223 948	
00	MIS CONF.RESEAU BT PPT	01/09/2010	420	01/09/2045	63 658 822	-	7 881 568	-	-	-	-	1 818 823	
00	MIS SOUT HTA IMM OCEANSID	07/09/2010	420	07/09/2045	6 550 515	-	807 899	-	-	-	-	187 158	
00	RENOVAT*CABLE CPI PAPEETE	29/09/2010	420	29/09/2045	32 506 365	-	3 952 360	-	-	-	-	928 753	
00	934970-FIBRE TIPAE/PUNARU	01/10/2010	420	01/10/2045	37 614 040	-	4 567 420	-	-	-	-	1 074 687	
00	MIS SOUT 3 FEEDERS TAHARA	18/01/2011	420	18/01/2046	18 291 465	-	2 065 773	-	-	-	-	522 613	
00	MES RESEAU TITIORO PAPEET	16/03/2011	420	16/03/2046	4 667 284	-	505 623	-	-	-	-	133 351	
00	RENOUV BTS CITE JAY ARUE	22/03/2011	420	22/03/2046	20 067 796	-	2 164 456	-	-	-	-	573 366	
00	DEPL HT COL TAHARAA ART2	22/03/2011	420	22/03/2046	2 531 786	-	273 072	-	-	-	-	72 337	
00	MEC HTS BALCON DU LOTUS	23/06/2011	420	23/06/2046	9 385 175	-	944 477	-	-	-	-	268 148	
00	REP RESEAU BT VAIKEA FAAA	01/10/2011	420	01/10/2046	896 363	-	83 233	-	-	-	-	25 610	
00	MEC SOUT QT BULLIARD PPT	10/10/2011	420	10/10/2046	17 409 058	-	1 604 121	-	-	-	-	497 402	
00	MEC MTS CPI FRONT DE MER	26/10/2011	420	26/10/2046	27 674 365	-	2 514 853	-	-	-	-	790 696	
00	MIS CONFORM BTS LOT AUTE	01/01/2012	420	01/01/2047	3 788 744	-	324 750	-	-	-	-	108 250	
00	MISE SOUT BALCON PIC ROUG	01/01/2012	420	01/01/2047	1 739 647	-	149 112	-	-	-	-	49 704	
00	RENOUV CABLES CPI PAPEETE	01/01/2012	420	01/01/2047	51 379 400	-	4 403 949	-	-	-	-	1 467 983	
00	MEC RESEAU HTS PUNAAUIA	01/01/2012	420	01/01/2047	16 695 795	-	1 431 069	-	-	-	-	477 023	
00	REN CABLE CPI RUE DUMONT	01/01/2012	420	01/01/2047	22 130 410	-	1 896 891	-	-	-	-	632 297	
00	RENOUV RES SOUT SITE TNT	01/01/2012	420	01/01/2047	9 403 398	-	806 006	-	-	-	-	268 669	
00	RESEAUX SOUT LOT TIMIONA	01/01/2012	420	01/01/2047	3 424 975	-	293 568	-	-	-	-	97 856	
00	RESEAUX SOUT TIERS T.NORD	01/01/2012	420	01/01/2047	31 784 065	-	2 724 348	-	-	-	-	908 116	
00	IMIS RESEAU BTS PIRAE	13/02/2012	420	13/02/2047	961 679	-	79 225	-	-	-	-	27 477	
00	REP RESEAU BT PUNAAUIA	21/02/2012	420	21/02/2047	3 059 987	-	250 141	-	-	-	-	87 428	

Ets	Composants	Date de mise en service	Durée Amort	Date de fin de vie	Valeur Brute	Amortissement technique	Amortissement technique pour ordre	Provision pour renouvellement	Provision pour amortissement de caducité (y/c PRU)	Dotation/Reprise Global			ATO +/-
										AT	PR	Caducité	
00	DEPLAC RESEAU HTA POINTE	12/03/2012	420	12/03/2047	11 298 935	-	904 812	-	-	-	-	322 827	
00	MIS RES HTS NAHOATA PIRAE	21/03/2012	420	21/03/2047	6 241 813	-	495 382	-	-	-	-	178 337	
00	REN CABLE CPI FARE UTE	28/04/2012	420	28/04/2047	52 916 568	-	4 044 338	-	-	-	-	1 511 902	
00	ZAR HT-MIS CONFORM HEIRI	16/05/2012	420	16/05/2047	5 526 357	-	414 477	-	-	-	-	157 896	
00	MIS CONF BTS CITE JAY	16/05/2012	420	16/05/2047	10 723 437	-	804 258	-	-	-	-	306 384	
00	MIS RESEAU HT/BT ROUTE	29/05/2012	420	29/05/2047	23 191 388	-	1 715 426	-	-	-	-	662 611	
00	MIS RESEAU HT/BT ROUTE	29/05/2012	420	29/05/2047	14 619 137	-	1 081 353	-	-	-	-	417 690	
00	MIS CONF BTS LOTIS COWAN	27/06/2012	420	27/06/2047	14 894 279	-	1 068 606	-	-	-	-	425 551	
00	RENOUVEL RESEAU BT CENTRE	30/06/2012	420	30/06/2047	24 921 501	-	1 782 085	-	-	-	-	712 043	
00	RESEAU SOUT TIERS T.NORD	01/07/2012	420	01/07/2047	8 408 971	-	600 640	-	-	-	-	240 256	
00	MIS SOUT HTS PIC ROUGE	25/07/2012	420	25/07/2047	6 527 061	-	453 785	-	-	-	-	186 487	
00	EXT 14A1 BTS QT VERNAUDON	03/08/2012	420	03/08/2047	272 522	-	18 773	-	-	-	-	7 786	
00	REN CABLE CPI RUE DUMONT	10/11/2012	420	10/11/2047	46 542 156	-	2 847 937	-	-	-	-	1 329 776	
00	REP.ANTENNE TEARAPAE ARUE	01/01/2013	420	01/01/2048	2 852 396	-	162 994	-	-	-	-	81 497	
00	MIS SOUT HTA NINA PEATA	01/01/2013	420	01/01/2048	4 163 325	-	237 904	-	-	-	-	118 952	
00	MIS RESEAU SOUT KON TIKI	01/01/2013	420	01/01/2048	1 729 053	-	98 803	-	-	-	-	49 401	
00	RENOUV CABLES CPI MOTU UT	01/02/2013	420	01/02/2048	56 807 665	-	3 110 896	-	-	-	-	1 623 076	
00	RESEAU SOUT GIRATOIR CEP	01/02/2013	420	01/02/2048	2 188 392	-	119 840	-	-	-	-	62 525	
00	MIS SOUT BT GIRATOIRE PK	01/03/2013	420	01/03/2048	1 541 269	-	80 733	-	-	-	-	44 036	
00	RENOUV CABLES CPI MOTU UT	01/04/2013	420	01/04/2048	35 569 445	-	1 778 472	-	-	-	-	1 016 270	
00	RENOUV CABLES CPI MATAVAI	01/04/2013	420	01/04/2048	2 701 425	-	135 072	-	-	-	-	77 184	
00	RENOUV CABLES CPI PUNAVAI	15/04/2013	420	15/04/2048	8 232 498	-	402 477	-	-	-	-	235 214	
00	RENOUV CABLES CPI EN FACE	01/05/2013	420	01/05/2048	4 590 711	-	218 605	-	-	-	-	131 163	
00	MIS RESEAU HTS ANTENNE BO	18/06/2013	420	18/06/2048	13 379 271	-	587 201	-	-	-	-	382 265	
00	RESEAU 2013 TIERS T.NORD	01/07/2013	420	01/07/2048	72 167 378	-	3 092 888	-	-	-	-	2 061 925	
00	RENOUV BT BLOC 7 PAPEETE	01/07/2013	420	01/07/2048	4 774 035	-	204 601	-	-	-	-	136 401	
00	RENOUV CABLE PUNAVAI MONT	01/08/2013	420	01/08/2048	8 604 827	-	348 290	-	-	-	-	245 852	
00	DEPLAC CABLES LOT BACCINO	01/08/2013	420	01/08/2048	2 651 589	-	107 327	-	-	-	-	75 760	
00	EXT 14A1 VALLEE PAPERNOO	01/08/2013	420	01/08/2048	27 007 519	-	1 093 161	-	-	-	-	771 643	
00	RENOUV CABLES CPI SOCREDO	20/09/2013	420	20/09/2048	4 295 788	-	157 171	-	-	-	-	122 737	
00	RENOUV BT LOTIS SETIL FAA	01/10/2013	420	01/10/2048	1 724 934	-	61 605	-	-	-	-	49 284	
00	MIS SOUT HT/BT PIC ROUGE	01/01/2014	420	01/01/2049	4 659 239	-	133 121	-	-	-	-	133 121	
00	EXT14A1 QT TAPETA TAAPUNA	01/01/2014	420	01/01/2049	13 383 236	-	382 378	-	-	-	-	382 378	
00	REEMPL BTS IMM LAUX PPT	01/01/2014	420	01/01/2049	898 094	-	25 660	-	-	-	-	25 660	
00	RENOUV RES HT/BT PAMATAI	01/01/2014	420	01/01/2049	5 732 193	-	163 777	-	-	-	-	163 777	
00	AMENAG RESEAU 4VOIES PPT	01/01/2014	420	01/01/2049	19 640 576	-	561 159	-	-	-	-	561 159	
00	MIS RESEAU BT PUNAAUIA	01/01/2014	420	01/01/2049	1 321 077	-	37 745	-	-	-	-	37 745	
00	RENOUV CABLE CPI FAA'A	01/01/2014	420	01/01/2049	6 065 048	-	173 287	-	-	-	-	173 287	
00	RENOUVEL RESEAU BT CENTRE	01/01/2014	420	01/01/2049	6 393 281	-	182 665	-	-	-	-	182 665	
00	FOURREAU PK27-41 T.NORD	01/01/2014	420	01/01/2049	189 908 967	-	5 425 970	-	-	-	-	5 425 970	
00	EXT14A1 N°001166/MET PAEA	29/01/2014	420	29/01/2049	985 847	-	25 976	-	-	-	-	25 976	
00	MIS RESEAU BT PUNAAUIA	01/03/2014	420	01/03/2049	11 428 363	-	272 104	-	-	-	-	272 104	
00	RENOUV BTS CITE MAHINA	13/03/2014	420	13/03/2049	1 440 840	-	32 933	-	-	-	-	32 933	
00	MISE EN SOUTERRAIN TAHARA	16/04/2014	420	16/04/2049	45 524 458	-	921 328	-	-	-	-	921 328	
00	RENOUV CABLE CPI PAPEETE	01/05/2014	420	01/05/2049	2 784 557	-	53 039	-	-	-	-	53 039	
00	ART14AN°4009PR PUNAAUIA	19/05/2014	420	19/05/2049	421 013	-	7 418	-	-	-	-	7 418	
00	MIS RESEAU FEEDER FAA'A	01/06/2014	420	01/06/2049	3 534 039	-	58 901	-	-	-	-	58 901	
00	RESEAU SOUT CONCED T.NORD	01/07/2014	420	01/07/2049	2 375 886	-	33 941	-	-	-	-	33 941	
00	RESEAU SOUT TIERS T.NORD	01/07/2014	420	01/07/2049	34 754 271	-	496 490	-	-	-	-	496 490	
00	RENOUV CABLE HTS PAPEETE	01/07/2014	420	01/07/2049	1 846 926	-	26 385	-	-	-	-	26 385	
00	RENOUV CABLE HTS PUNAAUIA	01/07/2014	420	01/07/2049	5 184 540	-	74 065	-	-	-	-	74 065	

Ets	Composants	Date de mise en service	Durée Amort	Date de fin de vie	Valeur Brute	Amortissement technique	Amortissement technique pour ordre	Provision pour renouvellement	Provision pour amortissement de caducité (y/c PRU)	Dotation/Reprise Global			ATO +/-
										AT	PR	Caducité	
00	MIS HTS OUTUMAORO PUNNAUI	02/07/2014	420	02/07/2049	11 536 967	-	163 898	-	-	-	-	163 898	
00	MEC RESEAUX BT MAHINA	01/08/2014	420	01/08/2049	5 434 079	-	64 691	-	-	-	-	64 691	
00	PASSAGE EN B2 RES TEAMEO	01/08/2014	420	01/08/2049	1 780 133	-	21 192	-	-	-	-	21 192	
00	MEC RESEAU BTS MAHINA	23/09/2014	420	23/09/2049	636 563	-	4 951	-	-	-	-	4 951	
00	ART14A N°0027PR NUUTANIA	10/10/2014	420	10/10/2049	849 420	-	5 461	-	-	-	-	5 461	
00	RENOUV BT SOUT PUNAAUIA	07/11/2014	420	07/11/2049	1 659 434	-	7 112	-	-	-	-	7 112	
00	COMPTEG TAHITI N 90	01/01/1990	240	01/01/2010	13 310 814	13 310 814	-	5 705 795	-	438 146	-	-	
00	COMPTEG TAHITI N 91	01/01/1991	240	01/01/2011	89 493 722	89 493 722	-	34 453 234	-	-	-	-	
00	COMPTEG TAHITI N 92	01/01/1992	240	01/01/2012	64 563 473	64 563 473	-	24 417 275	-	-	-	-	
00	COMPTEG TAHITI N 93	01/01/1993	240	01/01/2013	101 891 524	101 891 524	-	38 811 680	-	-	-	-	
00	COMPTEG TAHITI N 94	01/01/1994	240	01/01/2014	77 024 424	77 024 424	-	28 714 489	-	-	-	-	
00	COMPTEG TAHITI N 95	01/01/1995	240	01/01/2015	74 133 620	74 133 620	-	28 242 018	-	3 706 681	1 823 800	-	
00	COMPTEG TAHITI N 96	01/01/1996	240	01/01/2016	78 109 169	74 203 710	-	28 205 250	-	3 905 458	1 871 093	-	
00	COMPTEG TAHITI N 97	01/01/1997	240	01/01/2017	98 437 589	88 593 830	-	33 339 497	-	4 921 879	2 282 247	-	
00	COMPTEG TAHITI N 98	01/01/1998	240	01/01/2018	84 092 385	71 478 526	-	26 697 918	-	4 204 619	1 894 147	-	
00	COMPTEG TAHITI N 99	01/01/1999	240	01/01/2019	75 152 933	60 122 347	-	22 338 898	-	3 757 647	1 649 785	-	
00	COMPTEG TAHITI N 2000	01/01/2000	240	01/01/2020	55 424 664	41 568 496	-	15 396 797	-	2 771 233	1 188 957	-	
00	COMPTEG TAHITI N 2001	01/01/2001	240	01/01/2021	28 973 710	20 281 597	-	7 450 962	-	1 448 686	604 435	-	
00	COMPTEG TAHITI N 2002	01/01/2002	240	01/01/2022	29 076 745	18 899 883	-	6 950 258	-	1 453 838	595 249	-	
00	COMPTEG TAHITI N 2003	01/01/2003	240	01/01/2023	43 940 991	26 364 595	-	9 543 661	-	2 197 050	867 606	-	
00	COMPTEUR THT NORD 2004	01/07/2004	240	01/07/2024	20 213 296	10 611 982	-	3 681 612	-	1 010 665	350 630	-	
00	REN.COMPTEURS 2004 T.NORD	01/07/2004	240	01/07/2024	16 420 164	8 620 584	-	2 990 736	-	821 008	284 832	-	
00	REN.COMPTAGE 2004 T.NORD	01/07/2004	240	01/07/2024	42 336	22 228	-	7 710	-	2 117	734	-	
00	BRANCHEMENT T.NORD 2004	01/07/2004	240	01/07/2024	92 326 970	-	48 471 659	65 287 916	-	6 217 896	-	4 616 348	
00	REN.BRANCHEMENT T.NORD 04	01/07/2004	240	01/07/2024	10 458 861	5 490 902	-	1 904 956	-	522 943	181 424	-	
00	MODULES RTC/GSM COMPTEURS	16/03/2005	240	16/03/2025	1 778 114	870 537	-	303 447	-	88 905	30 991	-	
00	COMPTEG TAHITI NORD 2005	01/06/2005	240	01/06/2025	64 582 210	-	30 945 642	41 681 539	-	-	4 349 378	3 229 110	
00	POSE COMPTEURS CP 2005	01/07/2005	240	01/07/2025	20 607 630	9 788 624	-	3 395 965	-	1 030 381	357 470	-	
00	BRCHT CP TAHITI NORD 2005	01/07/2005	240	01/07/2025	7 272 813	3 454 588	-	1 198 500	-	363 641	126 157	-	
00	COMPTEG CP THT NORD 05	01/07/2005	240	01/07/2025	15 923 434	7 563 633	-	2 624 048	-	796 171	276 215	-	
00	RENOV BRCHT IMM BRUAT	01/03/2006	240	01/03/2026	658 199	290 705	-	100 843	-	32 910	11 417	-	
00	RENOV CPTAGES NUMERIQUES	30/04/2006	240	30/04/2026	3 576 044	1 550 114	-	540 350	-	178 802	62 328	-	
00	BRCHT/CPTAGES CP THT NORD	01/07/2006	240	01/07/2026	55 385 542	23 538 855	-	8 166 325	-	2 769 277	960 744	-	
00	BRCHT TAHITI NORD 2006	01/07/2006	240	01/07/2026	105 106 857	-	44 670 415	60 167 905	-	-	7 078 577	5 255 343	
00	BRCHT & CPTAGES BDT PPT	01/01/2007	240	01/01/2027	1 131 256	452 504	-	156 952	-	56 563	19 619	-	
00	BRCHT/CPTAGES CP THT NORD	01/07/2007	240	01/07/2027	56 870 298	21 326 362	-	5 479 365	-	2 843 515	730 582	-	
00	BRCHT TAHITI NORD 2007	01/07/2007	240	01/07/2027	96 027 575	-	36 010 342	46 428 173	-	-	6 190 423	4 801 379	
00	BRCHT & CPTAGES CITE	01/09/2007	240	01/09/2027	4 263 253	1 563 195	-	542 307	-	213 163	73 951	-	
00	RENOV CPTAGE SCI MOROU	08/09/2007	240	08/09/2027	548 061	200 423	-	69 864	-	27 403	9 553	-	
00	BRCHT/CPTAGES CP THT NORD	01/07/2008	240	01/07/2028	47 917 879	15 573 311	-	5 402 845	-	2 395 894	831 207	-	
00	BRCHT 2008 FINANC TIERS	01/07/2008	240	01/07/2028	80 266 580	-	26 086 638	35 136 868	-	-	5 405 672	4 013 329	
00	BRCHT/CPTAG.THT NORD 2009	01/07/2009	240	01/07/2029	48 487 670	13 334 109	-	4 625 998	-	2 424 383	841 091	-	
00	BRCHT 2009 FINANC.TIERS	01/12/2009	240	01/12/2029	120 847 086	-	30 715 300	41 369 758	-	-	8 138 313	6 042 354	
00	COMPTEG LOTIS CPS MAHINA	01/01/2010	240	01/01/2030	11 085 356	2 771 340	-	961 253	-	554 268	192 250	-	
00	BRCHT/CPTAG.THT NORD 2010	01/07/2010	240	01/07/2030	63 557 635	14 300 469	-	4 961 255	-	3 177 882	1 102 501	-	
00	COMPTEG TIERS NORD 2010	01/07/2010	240	01/07/2030	60 265 598	-	13 559 760	18 264 042	-	-	4 058 676	3 013 280	
00	BRCHT/CPTAG THT 2011	01/07/2011	240	01/07/2031	85 824 738	-	15 019 329	-	-	-	-	4 291 237	
00	COMPTEG TIERS NORD 2011	01/07/2011	240	01/07/2031	72 351 328	-	12 661 481	-	-	-	-	3 617 566	
00	RENOVATIONS BRANCHEMENTS	01/01/2012	240	01/01/2032	6 828 575	-	1 024 287	-	-	-	-	341 429	
00	MEP COMPTEUR ECHANGE ENER	01/01/2012	240	01/01/2032	25 190 882	-	3 778 632	-	-	-	-	1 259 544	
00	DEP HTA + BRCHT ROUTE PUU	18/04/2012	240	18/04/2032	183 420	-	24 787	-	-	-	-	9 171	

Ets	Composants	Date de mise en service	Durée Amort	Date de fin de vie	Valeur Brute	Amortissement technique	Amortissement technique pour ordre	Provision pour renouvellement	Provision pour amortissement de caducité (y/c PRU)	Dotation/Reprise Global			ATO +/-
										AT	PR	Caducité	
00	RENOUV BRCHT CENTRE VILLE	30/06/2012	240	30/06/2032	12 879 928	-	1 611 779	-	-	-	-	643 996	
00	BRCHT/CPTAGES THT NORD	01/07/2012	240	01/07/2032	105 591 986	-	13 198 998	-	-	-	-	5 279 599	
00	COMPTAGE TIERS NORD 2012	01/07/2012	240	01/07/2032	69 042 699	-	8 630 337	-	-	-	-	3 452 135	
00	MEC BRANCHEMENT COLLECTIF	01/01/2013	240	01/01/2033	1 050 184	-	105 018	-	-	-	-	52 509	
00	MEC COMPTAGE IMM KON TIKI	01/01/2013	240	01/01/2033	2 612 559	-	261 256	-	-	-	-	130 628	
00	MEC COMPTAGE DELIGNY 2	01/03/2013	240	01/03/2033	955 740	-	87 609	-	-	-	-	47 787	
00	MEC COMPTAGE MARCHÉ PPT	14/06/2013	240	14/06/2033	2 435 991	-	188 451	-	-	-	-	121 800	
00	MEC COMPTAGE LOT NOHOARII	18/06/2013	240	18/06/2033	1 917 096	-	147 244	-	-	-	-	95 855	
00	BRCHT/COMPTAGES THT NORD	01/07/2013	240	01/07/2033	97 076 640	-	7 280 748	-	-	-	-	4 853 832	
00	COMPTAGE TIERS T.NORD2013	01/07/2013	240	01/07/2033	74 544 276	-	5 590 821	-	-	-	-	3 727 214	
00	COMPTAGE/TIERS MATAVAI LO	01/07/2013	240	01/07/2033	212 321	-	15 924	-	-	-	-	10 616	
00	MEC COMPTAGE BLOC 7 PPT	01/07/2013	240	01/07/2033	7 436 867	-	557 765	-	-	-	-	371 843	
00	MEC COMPTAGE LOT SETIL FA	01/10/2013	240	01/10/2033	2 912 849	-	182 053	-	-	-	-	145 642	
00	MEC BRANCHEMENT AHONU MAH	01/01/2014	240	01/01/2034	234 180	-	11 709	-	-	-	-	11 709	
00	RMC BRCH IMMEUBLE DUBOUCH	01/01/2014	240	01/01/2034	400 741	-	20 037	-	-	-	-	20 037	
00	RMC BRCH IM.MOREIRA A PPT	01/01/2014	240	01/01/2034	580 092	-	29 005	-	-	-	-	29 005	
00	RMC BRCH IMMEUBL.TAAETUA	01/01/2014	240	01/01/2034	659 859	-	32 993	-	-	-	-	32 993	
00	REN BRCH IMM.ALLEGRET PPT	01/01/2014	240	01/01/2034	1 148 385	-	57 419	-	-	-	-	57 419	
00	MEC BRANCHEMT MAIRIE PUNA	01/01/2014	240	01/01/2034	271 403	-	13 570	-	-	-	-	13 570	
00	RENOUV BRCHT CENTRE VILLE	01/01/2014	240	01/01/2034	12 872 423	-	643 621	-	-	-	-	643 621	
00	BRCHT/COMPTAGES THT NORD	01/07/2014	240	01/07/2034	108 939 421	-	2 723 486	-	-	-	-	2 723 486	
00	COMPTAGE TIERS T.NORD2014	01/07/2014	240	01/07/2034	50 096 327	-	1 252 408	-	-	-	-	1 252 408	
00	RENOUV COMPTAGES MAHINA	23/09/2014	240	23/09/2034	365 384	-	4 973	-	-	-	-	4 973	
00	BRCHT S/DEPL BTA NUUTANIA	10/10/2014	240	10/10/2034	375 881	-	4 229	-	-	-	-	4 229	
00	AN PIECES SECU COMMUNES	01/01/1992	96	01/01/2000	8 713 720	8 713 720	-	-	-	-	-	-	
00	AN PIECES SECU COMMUNES	01/01/1992	96	01/01/2000	8 273 370	8 273 370	-	-	-	-	-	-	
00	AN PIECES SECU COMMUNES	01/01/1992	96	01/01/2000	1 589 399	1 589 399	-	-	-	-	-	-	
00	AN PIECES SECU COMMUNES	01/01/1992	96	01/01/2000	467 020	467 020	-	-	-	-	-	-	
00	AN PIECES SECU COMMUNES	01/01/1992	96	01/01/2000	685 400	685 400	-	-	-	-	-	-	
00	AN PIECES SECU COMMUNES	01/01/1992	96	01/01/2000	368 466	368 466	-	-	-	-	-	-	
00	AN CARTOGRAPHIE THT NORD	01/01/1992	60	01/01/1997	43 832 030	43 832 030	-	-	-	-	-	-	
00	AN TERRAIN POSTE FAAA	00/00/0000	0	00/00/0000	155 539	-	-	-	-	-	-	-	
00	AN TERRAIN POSTE PUNAAUIA	00/00/0000	0	00/00/0000	50 000	-	-	-	-	-	-	-	
00	AN TERRAIN POSTE PAMATAI	00/00/0000	0	00/00/0000	37 190	-	-	-	-	-	-	-	
00	AN TERRAIN POSTE PARAITA	00/00/0000	0	00/00/0000	638 520	-	-	-	-	-	-	-	
00	AN TERRAIN POSTE ARUE	00/00/0000	0	00/00/0000	1 261 386	-	-	-	-	-	-	-	
00	DROIT PASSAGE SCI JERAI	13/05/2013	0	13/05/2013	700 000	-	-	-	-	-	-	-	
00	CESSION DIST TAHITI NORD				-	-	-	-	-	-	-	-	
00	TOTAL DISTRIBUTION TAHITI NORD				19 625 974 622	5 261 201 693	4 057 940 992	4 650 602 952	10 451 152 037	233 674 240	348 052 024	274 753 516	365 924 895
00	>>>> TOTAL PAR CONCESSION TAHITI NORD				39 180 605 327	15 186 456 736	6 298 619 543	8 045 434 450	21 759 117 001	537 907 899	497 836 303	610 343 805	669 383 877

### 3. Suivi du programme contractuel d'investissements

#### Investissements réalisés dans le cadre de l'obligation de fourniture

##### Production

1. Augmentation du potentiel de production

N/A

2. Biens « améliorants »

Ets	Composants	Date de mise en service	Durée de vie d'origine	Date de fin de vie	Valeur Brute	Taux d'améliorant
00	PASSERELLE ACCES G7P VANNE DE VIDANGE HUILE	01/01/2014	359	01/12/2043	355 356	100%
00	PANOPLIE PC4 G1P G4PPOCHETTE CULASSE	01/01/2014	60	01/01/2019	19 649 415	0%
00	PANOPLIE WARTSILACORPS INJECTEUR	01/01/2014	96	01/01/2022	3 552 694	0%
00	FILTRES BOOSTER G7P G8PREMLAC AUTOMATIQUE	01/06/2014	300	01/06/2039	4 181 747	0%
00	CONTROLE MESURE NIV EAUPUITS FORAG PCVUE PU	01/01/2014	300	01/01/2039	1 169 014	100%
00	MODIF CONVERTISSEUR ARMOIRE COMPTAGE G7P G	01/01/2014	300	01/01/2039	871 522	50%
00	RECHAUFFAGE CUVE COLLECTE CENTRALE PUNARUU	10/06/2014	175	10/01/2029	1 123 673	0%
00	EVACUATION E.PLUVIALES S/8 FOSSES /PETRO-PLUG	04/08/2014	300	04/08/2039	1 026 307	100%
<b>00</b>	<b>TOTAL CENTRALE EMILE MARTIN (PUNARUU)</b>				<b>31 929 728</b>	
00	MODIF CONVERTISSEUR ARMOIRE COMPTAGE VAIRA	01/01/2014	84	01/01/2021	1 647 815	50%
<b>00</b>	<b>TOTAL CENTRALE VAIRAATO</b>				<b>1 647 815</b>	
<b>00</b>	<b>TOTAL PRODUCTION TAHITI</b>				<b>33 577 543</b>	



## Distribution

### 1. Extensions réalisées dans le cadre l'article 14.

Ets	Composants	Date de mise en service	Durée de vie d'origine	Date de fin de vie	Valeur Brute	Taux d'améliorant
00	MEC RESEAUX BT MAHINACIS 95MM2 LOT BACCINO	01/08/2014	420	01/08/2049	5 434 079	0%
00	PASSAGE EN B2 RES TEAMEOPOSTE DP003 ET REPR	01/08/2014	420	01/08/2049	1 780 133	40%
00	MEC RESEAU BTS MAHINARESIDENCE VILLIERME	23/09/2014	420	23/09/2049	636 563	0%
00	RENOUV BT SOUT PUNAAUIASTATION POMPAGE RT3	07/11/2014	420	07/11/2049	1 659 434	0%
00	MEC BRANCHEMENT AHONU MAHINA PK 11,8 C/MER	01/01/2014	240	01/01/2034	234 180	0%
00	RMC BRCH IMMEUBLE DUBOUCH A PAPEETE	01/01/2014	240	01/01/2034	400 741	0%
00	RMC BRCH IM.MOREIRA A PPT	01/01/2014	240	01/01/2034	580 092	0%
00	RMC BRCH IMMEUBL.TAEAEUA A PAPEETE	01/01/2014	240	01/01/2034	659 859	0%
00	REN BRCH IMM.ALLEGRET PPT	01/01/2014	240	01/01/2034	1 148 385	0%
00	MEC BRANCHEMENT MAIRIE PUNAAUIA GIRATOIRE	01/01/2014	240	01/01/2034	271 403	0%
00	RENOUV BRCHT CENTRE VILLEPAPEETE T.NORD PHAS	01/01/2014	240	01/01/2034	12 872 423	0%
00	BRCHT/COMPTAGES THT NORDCP 2014	01/07/2014	240	01/07/2034	108 939 421	21%
00	CREAT DP I035 LOT TAAPUNA PUNAAUIA FEEDER PK	01/01/2014	300	01/01/2039	1 500 000	100%
00	POSTE DP U1223 LOT VAITAVERE PUNAAUIA FEED PK	10/10/2014	300	10/10/2039	1 891 280	100%
00	AUT COMP I035 LOT TAAPUNA PUNAAUIA FEEDER PK	01/01/2014	300	01/01/2039	3 276 103	100%
00	AUT COMP U1223 LOT VAITAVERE PUNAAUIA FEED P	10/10/2014	300	10/10/2039	2 297 573	100%
00	TRANSFO U1035 LOT TAAPUNA QT TAPETA FEEDER F	01/01/2014	300	01/01/2039	880 972	100%
00	TRANSFO CAB U1223 VAITAVERE PUNAAUIA FEED PK	10/10/2014	300	10/10/2039	718 334	100%
00	EXT14A1 BT QT MARIASSOUCEST HILAIRE FAA'A	01/01/2014	300	01/01/2039	461 264	100%
00	EXT14A1 BT QT BONET PAMATAI FAA'A	01/01/2014	300	01/01/2039	191 167	100%
00	EXT14A1 N°001166/MET PAEAQT PEIRSEGAELE PK 8	29/01/2014	300	29/01/2039	1 138 608	100%
00	EXT14A1 N°001166/MET PUNAAUIA QT HOPUU VAIT	10/02/2014	300	10/02/2039	281 787	100%
00	EXT14A1 BT QT FAUFAU PAPANOO PLATEAU ATOHEI	10/04/2014	300	10/04/2039	1 245 336	100%
00	EXT14A1 N°001166/MET PUNAAUIA QT PUUPUU PK	12/05/2014	300	12/05/2039	1 293 714	100%
00	EXT14A1 N°001166/MET FAAAQT KHONG YEK FHAN	02/06/2014	300	02/06/2039	1 220 424	100%
00	EXT14A1 N°2693/PR PAEAQT LISSARD VAL. OROFER	12/09/2014	300	12/09/2039	628 321	100%
00	EXT14A1 N°2693/PR PAPAABT QT LY SAO PK 39,5	12/09/2014	300	12/09/2039	595 486	100%
00	ART14N°0027PR PUNAAUIAQUART DELIGNY CIMET P	10/10/2014	300	10/10/2039	2 964 078	100%
00	ART14A N°4009 PR ARUEQUART CRAWFORD MONTA	23/10/2014	300	23/10/2039	1 827 735	100%
00	EXT14A1 QT TAPETA TAAPUNA HT SOUTERRAIN PUN	01/01/2014	420	01/01/2049	13 383 236	100%
00	EXT14A1 N°001166/MET PAEAQT PEIRSEGAELE PK 8	29/01/2014	420	29/01/2049	985 847	100%
00	ART14AN°4009PR PUNAAUIAQUART TAPETA VAINUI	19/05/2014	420	19/05/2049	421 013	100%
00	ART14A N°0027PR NUUTANIAQUART VAN BASTOLER	10/10/2014	420	10/10/2049	849 420	100%
<b>00</b>	<b>TOTAL TRAVAUX ARTICLE 14</b>				<b>38 051 698</b>	

### 2. Extensions réalisées dans le cadre l'article 13 : obligation de raccordement des clients et de qualité de fourniture

Ets	Composants	Date de mise en service	Durée de vie d'origine	Date de fin de vie	Valeur Brute	Taux d'améliorant
00	COFFRET ITI F0218 PACIFIC PLAZZA CENTRE FEED F	01/07/2014	300	01/07/2039	592 850	100%
00	AUT COMP U0933 TETAVAKELOT PUNAAUIA FEEDER	01/01/2014	300	01/01/2039	869 032	0%
00	AUT COMP P1204 TEHEIURAIMM PPT TIERS FEEDER	01/07/2014	300	01/07/2039	2 967 514	100%
00	AUT COMP F0354 PAMATAILDG FEEDER ZI.T2	01/07/2014	300	01/07/2039	840 538	0%
00	AUT COMP IV247 LIVRAISONHAMUTA FEEDER NAHOA	01/07/2014	300	01/07/2039	446 839	0%
00	AUT COMP I0101 FAATAUARESEAU FEEDER ARUE4	01/07/2014	300	01/07/2039	2 151 614	0%
00	AUT COMP DP U0825 TAINABEACH FEEDER PK13MO	01/07/2014	300	01/07/2039	471 375	0%
00	AUT COMP DP IV171 SETIL FEEDER FAATAUAMER	01/07/2014	300	01/07/2039	571 910	0%
00	AUT.COMP U0946 LOT MIRI 6PUN TAHITI FEEDER RD	01/07/2014	300	01/07/2039	3 196 508	100%
00	AUT.COMP F0373 IMM TENOHA PAMATAI FAAA FEED	01/07/2014	300	01/07/2039	2 504 221	100%
00	AUT.COMP F0218 PACIFIC PLAZZA CENTRE FEEDER F	01/07/2014	300	01/07/2039	2 193 025	100%
00	CELL.SM6 O1601 TNT-OPT PAPERNOO FEEDER PAPER	01/07/2014	300	01/07/2039	1 785 619	100%
00	AUT COMP TRANSFO IV242 COTEAUX HAMUTA PIRAE	01/07/2014	300	01/07/2039	176 109	0%
00	AUT COMP TRANSFO U1427 LOT VAIOPU PUNAAUIA	01/07/2014	300	01/07/2039	106 266	0%
00	TRANSFO CAB P1204 TEHEIURA IMM PPT TIERS FEED	01/07/2014	300	01/07/2039	1 084 235	100%
00	TRANSFO F0218 PACIFIC PLAZZA CENTRE FEEDER F	01/07/2014	300	01/07/2039	1 250 573	100%
00	TRANSFO U0946 LOT MIRI 6PUN TAHITI FEEDER RDP	01/07/2014	300	01/07/2039	951 168	100%
00	TRANSFO F0373 IMM TENOHA PAMATAI FAAA FEED	01/07/2014	300	01/07/2039	951 168	100%
00	TRANSFO U1508 STAT*MOBILPUNAAUIA FEEDER PK2	01/07/2014	300	01/07/2039	1 094 633	0%
00	TRANSFO U1452 RTE POINTEDES PECHEURS FEED.RI	01/07/2014	300	01/07/2039	1 189 887	0%
00	TRANSFO T0012 AV.POMARELIFONT PPT FEEDER TAU	01/07/2014	300	01/07/2039	1 039 367	0%
00	TRANSFO IV229 RTE GADIOTPIRAE FEEDER GADIOT	01/07/2014	300	01/07/2039	1 462 128	0%
00	TRANSFO F0428 RTE MONT MARAU FAAA FEEDER RD	01/07/2014	300	01/07/2039	726 439	0%
00	TRANSFO S0102 DP SOCREDOMIXTE PPT FEED.VILLE	01/07/2014	300	01/07/2039	1 050 227	0%
00	TRANSFO P9003 SCI TIPAERUI TAMARANUI PPT FEED	01/07/2014	300	01/07/2039	1 167 028	0%
00	TRANSFO IV133 LOT VETEA 2PIRAE FEEDER ARUE4	01/07/2014	300	01/07/2039	1 066 558	0%
00	TRANSFO U1447 SOTAP ZI PUNARUU FEEDER ZIPUNA	01/07/2014	300	01/07/2039	944 902	0%
00	TRANSFO A0434 LOT ERIMAARUE FEEDER TAHARAAM	01/07/2014	300	01/07/2039	892 836	0%
00	TRANSFO F0363 LOT PAMATAI HILLS P1 FAAA FEED.	01/07/2014	300	01/07/2039	922 294	0%
00	TRANSFO M1301 MAHINA PK13C/MER RDC FEED.PAR	01/07/2014	300	01/07/2039	646 422	0%
00	TRANSFO P4401 ECOLE STETHERESE PPT FEEDER AR	01/07/2014	300	01/07/2039	1 013 734	0%
00	TRANSFO P9002 ASS CENTRALE SPORT PPT FEEDER	01/07/2014	300	01/07/2039	1 038 867	0%
00	TRANSFO S0132 VALL. MISS*APRES EXCELSIOR VILL	01/07/2014	300	01/07/2039	789 029	0%
00	TRANSFO U0032 MOTU UTAPAPEETE FEEDER MOTUU	01/07/2014	300	01/07/2039	1 437 559	0%
00	TRANSFO U1302 LOT ATIUEPUNAAUIA FEEDER PK13	01/07/2014	300	01/07/2039	929 918	0%
00	TRANSFO M1306 OROFARAMAHINA FEEDER PAPERNO	01/07/2014	300	01/07/2039	646 422	0%
00	TRANSFO U1022 LES HAUTS DE MATATIA FEEDER PK	01/07/2014	300	01/07/2039	987 238	0%
00	AUT COMP TRANSFO U0710ANT NINA PEATA PK13M	01/07/2014	300	01/07/2039	192 494	0%
00	AUT COMP TRANSFO T0010AV POMARE PPT FEED.TA	01/07/2014	300	01/07/2039	437 867	0%
00	AUT COMP TRANSFO A0303RDC CLAYTON ARUE NAH	01/07/2014	300	01/07/2039	252 821	0%
00	AUT COMP TRANSFO S0214ST AMELIE MARCELLO VS	01/07/2014	300	01/07/2039	601 988	0%
00	AUT COMP TRANSFO U0712PK7 NINA PEATA PK13M	01/07/2014	300	01/07/2039	252 821	0%
00	AUT COMP TRANSFO E2105STADE FOOTBALL PAEA P	01/07/2014	300	01/07/2039	171 401	0%
00	RENOUV PAS 9035 PS ATIMAONO (EX PAS ISIS)	01/01/2014	300	01/01/2039	8 419 776	0%
00	ARMOIRE COMPTAGE PS PUNARUU MODIFICATION	01/01/2014	300	01/01/2039	1 647 127	50%
00	ARMOIRE COMPTAGE PS TIPAERUI MODIFICATION	01/01/2014	300	01/01/2039	547 038	50%
00	ARMOIRE COMPTAGE PS VAIRAATO A MODIFICATION	01/01/2014	300	01/01/2039	583 091	50%
00	ARMOIRE COMPTAGE PS ARUEMODIFICATION	01/01/2014	300	01/01/2039	583 091	50%
00	ARMOIRE COMPTAGE PS PAPERNOO AVAL MODIFICAT	01/01/2014	300	01/01/2039	583 091	50%
00	ARMOIRE COMPTAGE PS ATIMAONO MODIFICATION	01/01/2014	300	01/01/2039	431 634	50%
00	REAM POSTE SOURCE PUNARU14,4KV + ACHAT LOC	01/10/2014	300	01/10/2039	234 992 383	17%
00	POSE IAT RESEAUX THT NORD CP 2014	01/07/2014	180	01/07/2029	2 131 987	100%
00	MEC RES BTA AHONU MAHINA/MISE EN CONFORMITE	01/01/2014	300	01/01/2039	1 471 181	0%
00	REMLP BTA IMM LAUX PAPEETE RUE YVES MARTIN	01/01/2014	300	01/01/2039	133 838	0%
00	RENOUV RES HT/BT PAMATAISUITE CONSTRUCT TEN	01/01/2014	300	01/01/2039	1 910 731	0%
00	AMENAG RESEAUX 4VOIES PPT TRONCON 2 CLEMEN	01/01/2014	300	01/01/2039	1 305 335	0%
00	MEC RESEAUX BT PUNAAUIAGIRATOIRE MAIRIE	01/01/2014	300	01/01/2039	538 757	0%
00	RESEAUX CP THT NORD 2014CP 2014	01/07/2014	300	01/07/2039	180 759 302	0%
00	RESEAUX 2014 CONCED NORDTAHITI FINANCEMENT	01/07/2014	300	01/07/2039	4 270 364	100%
00	RESEAUX 2014 TIERS T.NORD FINANCEMENT	01/07/2014	300	01/07/2039	2 711 018	100%
00	RENF POTEAUX DULHUNTYCAMPAGNE REMISE FR	01/07/2014	300	01/07/2039	14 419 205	0%
00	RESEAUX CP THT NORD 2014CP 2014 QP 15%EXT E	01/07/2014	300	01/07/2039	9 724 608	100%
00	MEC BTA OUTUMAORO PUNAAUIA ANTENNE AUFFRA	02/07/2014	300	02/07/2039	1 878 111	0%
00	PASSAGE EN B2 SERV TEMAEPASSAGE B2 POSTE D	01/08/2014	300	01/08/2039	2 115 423	40%
00	DEPL RES BT AERIEN NUUTANQUART VAN BASTOLER	10/10/2014	300	10/10/2039	1 127 645	0%
00	MIS SOUT HT/BT PIC ROUGETIPAERUI PAPEETE	01/01/2014	420	01/01/2049	4 659 239	25%
00	REMLP BTS IMM LAUX PPTRUE YVES MARTIN	01/01/2014	420	01/01/2049	898 094	0%
00	RENOUV RES HT/BT PAMATAISUITE CONSTRUCT TEN	01/01/2014	420	01/01/2049	5 732 193	53%
00	AMENAG RESEAUX 4VOIES PPT TRONCON 2 CLEMEN	01/01/2014	420	01/01/2049	19 640 576	39%
00	MEC RESEAUX BT PUNAAUIAGIRATOIRE MAIRIE	01/01/2014	420	01/01/2049	1 321 077	41%
00	RENOUV CABLE CPI FAA'ALOTIS HEIRI	01/01/2014	420	01/01/2049	6 065 048	0%
00	RENOUVEL RESEAU BT CENTRE VILLE PAPEETE PHASE	01/01/2014	420	01/01/2049	6 393 281	38%
00	FOURREAUX PK27-41 T.NORDPOSE P/TEP MARCHE2	01/01/2014	420	01/01/2049	189 908 967	100%
00	MEC RESEAUX BT PUNAAUIAHOTEL INTERCONTINENT	01/03/2014	420	01/03/2049	11 428 363	72%
00	RENOUV BTS CITE MAHINARESIDENCE VILLIERME	13/03/2014	420	13/03/2049	1 440 840	0%
00	MISE EN SOUTERRAIN TAHARAPAPERNOO AVAL A TNT	16/04/2014	420	16/04/2049	45 524 458	37%
00	RENOUV CABLE CPI PAPEETE AFF MARITIME/DOUANE	01/05/2014	420	01/05/2049	2 784 557	74%
00	MEC RESEAUX FEEDER FAA'ACCIAL PACIFIC PLAZZA	01/06/2014	420	01/06/2049	3 534 039	0%
00	RESEAU SOUT CONCED T.NORD FINANCEMENT 2014	01/07/2014	420	01/07/2049	2 375 886	100%
00	RESEAUX SOUT TIERS T.NORD FINANCEMENT 2014	01/07/2014	420	01/07/2049	34 754 271	100%
00	RENOUV CABLE HTS PAPEETECOLLEGE LA MENNAIS	01/07/2014	420	01/07/2049	1 846 926	0%
00	RENOUV CABLE HTS PUNAAUIA LOTIS LOTUS	01/07/2014	420	01/07/2049	5 184 540	0%
00	MIS HTS OUTUMAORO PUNAAUIA ANTENNE AUFFRA	02/07/2014	420	02/07/2049	11 536 967	27%

Ets	Composants	Date de mise en service	Durée de vie d'origine	Date de fin de vie	Valeur Brute	Taux d'améliorant
00	MEC RESEAUX BT MAHINACIS 95MM2 LOT BACCINO	01/08/2014	420	01/08/2049	5 434 079	0%
00	PASSAGE EN B2 RES TEAMEOPOSTE DP003 ET REPR	01/08/2014	420	01/08/2049	1 780 133	40%
00	MEC RESEAU BTS MAHINARESIDENCE VILLIERME	23/09/2014	420	23/09/2049	636 563	0%
00	RENOUV BT SOUT PUNAAUIASTATION POMPAGE RT3	07/11/2014	420	07/11/2049	1 659 434	0%
00	MEC BRANCHEMENT AHONU MAHINA PK 11,8 C/MER	01/01/2014	240	01/01/2034	234 180	0%
00	RMC BRCH IMMEUBLE DUBOUCH A PAPEETE	01/01/2014	240	01/01/2034	400 741	0%
00	RMC BRCH IM.MOREIRA A PPT	01/01/2014	240	01/01/2034	580 092	0%
00	RMC BRCH IMMEUBL.TAEAEUA A PAPEETE	01/01/2014	240	01/01/2034	659 859	0%
00	REN BRCH IMM.ALLEGRET PPT	01/01/2014	240	01/01/2034	1 148 385	0%
00	MEC BRANCHEMT MAIRIE PUNAAUIA GIRATOIRE	01/01/2014	240	01/01/2034	271 403	0%
00	RENOUV BRCHT CENTRE VILLEPAPEETE T.NORD PHAS	01/01/2014	240	01/01/2034	12 872 423	0%
00	BRCHT/COMPTAGES THT NORDCP 2014	01/07/2014	240	01/07/2034	108 939 421	21%
00	COMPTAGE TIERS T.NORD2014FINANCEMENT TAHITI	01/07/2014	240	01/07/2034	50 096 327	100%
00	RENOUV COMPTAGES MAHINARESIDENCE MILITAIRE	23/09/2014	240	23/09/2034	365 384	0%
00	BRCHT S/DEPL BTA NUUTANIA QT VAN BASTOLER	10/10/2014	240	10/10/2034	375 881	0%
<b>00</b>	<b>TOTAL TRAVAUX ARTICLE 13</b>				<b>1 056 833 807</b>	

#### 4. Dépenses de renouvellement réalisées dans l'année

Ets	N° Chantier	Libellés d'investissement	Montant
00	R13006	PANOPLIE PC4 G1P G4P POCLETTE CULASSE	19 649 415
00	R13009	PANOPLIE WARTSILA CORPS INJECTEUR	3 552 694
00	R13003	FILTRES BOOSTER G7P G8P REMPLAC AUTOMATIQUE	4 181 747
00	R01213	MODIF CONVERTISSEUR ARMOIRE COMPTAGE G7P G8P PNU	435 761
00	2E1407	RECHAUFFAGE CUVE COLLECTE CENTRALE PUNARUU	1 123 673
00	R01213	MODIF CONVERTISSEUR ARMOIRE COMPTAGE VAIRAATO	823 907
00	325130	AUT COMP U0933 TETAVAKE LOT PUNAAUIA FEEDER PUNAV	869 032
00	E8903	AUT COMP F0354 PAMATAI LDG FEEDER ZI.T2	840 538
00	E8903	AUT COMP IV247 LIVRAISON HAMUTA FEEDER NAHOATA	446 839
00	E8903	AUT COMP I0101 FAATAUA RESEAU FEEDER ARUE4	2 151 614
00	E8908	AUT COMP DP U0825 TAINA BEACH FEEDER PK13MONT	471 375
00	E8908	AUT COMP DP IV171 SETIL FEEDER FAATAUAMER	571 910
00	E8904	AUT COMP TRANSFO IV242 COTEAUX HAMUTA PIRAE NAHOAT	176 109
00	E8904	AUT COMP TRANSFO U1427 LOT VAIOPU PUNAAUIA PUNAVAI	106 266
00	E8904	TRANSFO U1508 STAT*MOBIL PUNAAUIA FEEDER PK21	1 094 633
00	E8904	TRANSFO U1452 RTE POINTE DES PECHEURS FEED.RIVNAC	1 189 887
00	E8904	TRANSFO T0012 AV.POMARE LIFONT PPT FEEDER TAUNOA	1 039 367
00	E8904	TRANSFO IV229 RTE GADIOT PIRAE FEEDER GADIOT	1 462 128
00	E8904	TRANSFO F0428 RTE MONT MARAU FAAA FEEDER RDOMER	726 439
00	E8904	TRANSFO S0102 DP SOCREDO MIXTE PPT FEED.VILLESUD4	1 050 227
00	E8904	TRANSFO P9003 SCI TIPAERUI TAMARANUI PPT FEED ZIT3	1 167 028
00	E8904	TRANSFO IV133 LOT VETEA 2PIRAE FEEDER ARUE4	1 066 558
00	E8904	TRANSFO U1447 SOTAP ZI PUNARUU FEEDER ZIPUNARUU	944 902
00	E8904	TRANSFO A0434 LOT ERIMAARUE FEEDER TAHARAAMER	892 836
00	E8904	TRANSFO F0363 LOT PAMATAI HILLS P1 FAAA FEED.ZIT2	922 294
00	E8904	TRANSFO M1301 MAHINA PK13C/MER RDC FEED.PAPENOOMER	646 422
00	E8904	TRANSFO P4401 ECOLE STE THERESE PPT FEEDER ARUE3	1 013 734
00	E8904	TRANSFO P9002 ASS CENTRALE SPORT PPT FEEDER ZIT3	1 038 867
00	E8904	TRANSFO S0132 VALL. MISS* APRES EXCELSIOR VILLESUD5	789 029
00	E8904	TRANSFO U0032 MOTU UTA PAPEETE FEEDER MOTUUTA2	1 437 559
00	E8904	TRANSFO U1302 LOT ATIUE PUNAAUIA FEEDER PK13MONT	929 918
00	E8904	TRANSFO M1306 OROFARA MAHINA FEEDER PAPENOOMER	646 422
00	E8904	TRANSFO U1022 LES HAUTS DE MATATIA FEEDER PK13MER	987 238
00	E8904	AUT COMP TRANSFO U0710 ANT NINA PEATA PK13MONT	192 494
00	E8904	AUT COMP TRANSFO T0010 AV POMARE PPT FEED.TAUNOA	437 867
00	E8904	AUT COMP TRANSFO A0303 RDC CLAYTON ARUE NAHOATA	252 821
00	E8904	AUT COMP TRANSFO S0214 ST AMELIE MARCELLO V55	601 988
00	E8904	AUT COMP TRANSFO U0712 PK7 NINA PEATA PK13MONT	252 821
00	E8904	AUT COMP TRANSFO E2105 STADE FOOTBALL PAEA PK41	171 401
00	R01200	RENOUV PAS 9035 PS ATIMAONO (EX PAS ISIS)	8 419 776
00	R01213	ARMOIRE COMPTAGE PS PUNARUU MODIFICATION	823 563
00	R01213	ARMOIRE COMPTAGE PS TIPAERUI MODIFICATION	273 519
00	R01213	ARMOIRE COMPTAGE PS VAIRAATO MODIFICATION	291 545
00	R01213	ARMOIRE COMPTAGE PS ARUE MODIFICATION	291 545
00	R01213	ARMOIRE COMPTAGE PS PAPENOO AVAL MODIFICATION	291 545
00	R01213	ARMOIRE COMPTAGE PS ATIMAONO MODIFICATION	215 817
00	R01221	REAM POSTE SOURCE PUNARU14,4KV + ACHAT LOCAL	194 100 987
00	232970	MEC RES BTA AHONU MAHINA/MISE EN CONFORMITE	1 471 181
00	324070	REEMPL BTA IMM LAUX PAPEETE RUE YVES MARTIN	133 838
00	316960	RENOUV RES HT/BT PAMATAISUITE CONSTRUCT TENOHA	1 910 731
00	211510	AMENAG RESEAUX 4VOIES PPT TRONCON 2 CLEMENCEAU	1 305 335
00	325130	MEC RESEAUX BT PUNAAUIA GIRATOIRE MAIRIE	538 757
00	CP2014	RESEAUX CP THT NORD 2014CP 2014	180 759 302
00	E8923	RENF POTEAUX DULHUNTY CAMPAGNE REMISE FRS	14 419 205
00	328060	MEC BTA OUTUMAORO PUNAAUIA ANTENNE AUFFRAY	1 878 111
00	407900	PASSAGE EN B2 SERV TEMAEPASSAGE B2 POSTE DP003	1 269 254
00	407640	DEPL RES BT AERIEN NUUTAN QUART VAN BASTOLAER	1 127 645
00	321450	MIS SOUT HT/BT PIC ROUGE TIPAERUI PAPEETE	3 494 429
00	324070	REEMPL BTS IMM LAUX PPT RUE YVES MARTIN	898 094
00	316960	RENOUV RES HT/BT PAMATAI SUITE CONSTRUCT TENOHA	2 715 269
00	211510	AMENAG RESEAUX 4VOIES PPT TRONCON 2 CLEMENCEAU	11 980 750
00	325130	MEC RESEAUX BT PUNAAUIA GIRATOIRE MAIRIE	779 435

Ets	N° Chantier	Libellés d'investissement	Montant
00	326960	RENOUV CABLE CPI FAA'A LOTIS HEIRI	6 065 048
00	941140	RENOUVEL RESEAU BT CENTRE VILLE PAPEETE PHASE 2	3 963 834
00	324040	MEC RESEAUX BT PUNAAUIA HOTEL INTERCONTINENTAL	3 199 942
00	403730	RENOUV BTS CITE MAHINA RESIDENCE VILLIERME	1 440 840
00	02697A	MISE EN SOUTERRAIN TAHARA PAPENOO AVAL A TNT	28 862 506
00	404150	RENOUV CABLE CPI PAPEETE AFF MARITIME/DOUANE	722 106
00	410890	MEC RESEAUX FEEDER FAA'A CCIAL PACIFIC PLAZZA	3 534 039
00	400680	RENOUV CABLE HTS PAPEETE COLLEGE LA MENNAIS	1 846 926
00	422720	RENOUV CABLE HTS PUNAAUIA LOTIS LOTUS	5 184 540
00	328060	MIS HTS OUTUMAORO PUNNAUIA ANTENNE AUFFRAY	8 421 986
00	326720	MEC RESEAUX BT MAHINA CIS 95MM2 LOT BACCINO	5 434 079
00	407900	PASSAGE EN B2 RES TEAMEO POSTE DP003 ET REPRISE PO	1 068 080
00	413050	MEC RESEAU BTS MAHINA RESIDENCE VILLIERME	636 563
00	416650	RENOUV BT SOUT PUNAAUIA STATION POMPAGE RT353FCE	1 659 434
00	232970	MEC BRANCHEMENT AHONU MAHINA PK 11,8 C/MER	234 180
00	307480	RMC BRCH IMMEUBLE DUBOUCH A PAPEETE	400 741
00	307500	RMC BRCH IM.MOREIRA A PPT	580 092
00	307510	RMC BRCH IMMEUBL.TAEAETUA A PAPEETE	659 859
00	317430	REN BRCH IMM.ALLEGRET PPT	1 148 385
00	325130	MEC BRANCHEMT MAIRIE PUNAAUIA GIRATOIRE	271 403
00	941140	RENOUV BRCHT CENTRE VILLE PAPEETE T.NORD PHASE 2	12 872 423
00	CP2014	BRCHT/COMPTAGES THT NORD CP 2014	85 817 950
00	413050	RENOUV COMPTAGES MAHINA RESIDENCE MILITAIRE PK5	365 384
00	407640	BRCHT S/DEPL BTA NUTANIA QT VAN BASTOLAER	375 881
<b>00</b>		<b>TOTAL DES DEPENSES DE RENOUVELLEMENT TAHITI NORD</b>	<b>660 511 617</b>

**4 – ENGAGEMENTS NECESSAIRES A LA CONTINUITE  
DU SERVICE PUBLIC**

## **1. Etats des engagements à incidence financière**

### **a) Convention de fourniture de Fuel et Gasoil pour l'île de Tahiti (EDT – Pacifique Petroleum et Services)**

Permet d'alimenter les deux centrales thermiques de Tahiti (Punaruu et Vairaatoa).

Durée : 1<sup>er</sup> janvier 2010 au 31 décembre 2014.

Prix : prix officiels fixés par la Polynésie française, diminués d'une remise de 2,50 xpf/litre sur les prestations locales, s'agissant du gasoil.

Le contrat contient des clauses de garanties de stock, de livraison prioritaire, et d'adaptation aux demandes du client.

### **b) Convention de fourniture d'hydroélectricité (EDT – MARAMA NUI)**

Le contrat de fourniture d'hydroélectricité, signé le 1<sup>er</sup> mai 1988 avec la société EDT, s'est poursuivi normalement au prix unitaire de 12,06 XPF/kWh jusqu'au 31 décembre 2014.

### **c) Accord de puissance garantie (EDT – MARAMA NUI)**

Une convention de puissance garantie a été signée le 3 mai 1999 avec la société EDT. Cette convention a fait l'objet d'un avenant en 2005 portant sur les nouvelles conditions d'application de la puissance garantie hydroélectrique modulée (PGHM) dont la valeur de référence évolue entre 9 MW, 12 MW et 18 MW selon 3 périodes saisonnières.

En cas d'incapacité propre à Marama Nui à fournir la PGHM, des pénalités peuvent être appliquées par EDT dans le cas où :

- EDT n'aurait pas pu, avec ses moyens thermiques disponibles, compenser le déficit de puissance hydroélectrique dans la limite des valeurs de référence de chaque période.
- L'énergie hebdomadaire hydroélectrique déjà utilisée serait inférieure à la valeur de l'énergie minimale potentielle hebdomadaire de la période correspondante.

La pénalité est égale au volume estimé d'énergie non livrée, limitée au maximum à la valeur de l'énergie minimale hebdomadaire correspondante, exprimée en kWh, multiplié par le prix de cession en vigueur du kWh hydroélectrique par Marama Nui à EDT.

La convention a une durée de 5 ans à compter de la date de son approbation par le Ministre en charge de l'énergie, avec renouvellement tacite sauf dénonciation sous préavis de 6 mois.

### **d) Contrat de transport d'énergie (EDT - T.E.P.)**

Electricité de Tahiti a signé avec la société T.E.P. un contrat relatif au versement de la redevance de transport, venant remplacer un précédent contrat de 1988.

Durée : du 31 mai 2012 au 30 mai 2018.

Le montant de la redevance T.E.P. est fixé à 1,95 XPF par kWh par l'arrêté n° 1310 CM du 1<sup>er</sup> octobre 2013 (prix inchangé depuis 2005).

La rémunération de la société T.E.P. à ce titre s'est élevée à 910,2 MXPF pour l'exercice 2014.

### **e) Accord d'Indemnité de Départ à la Retraite**

Accord collectif d'entreprise, durée indéterminée.

Une somme est provisionnée chaque année, en fonction notamment d'une estimation du turnover du personnel, de l'âge prévisionnel de départ à la retraite des agents, et de leur niveau de rémunération prévu.

**f) Divers accords de maîtrise foncière des réseaux**

Conventions d'occupation d'emprises foncières par des postes de transformation, et conventions d'autorisation de passage par les conduites électriques.

Incidence financière faible, la gratuité étant la règle.

Durée généralement calée sur celle de la concession existante.