

GRILLE D'ÉVALUATION ET DE SUIVI

EMPLOYEUR

Organisme d'accueil :

Adresse géographique :

Nom de l'évaluateur :

Fonctions : Tél. :





STAGIAIRE

Nom du stagiaire :

Période de stage : du au

Poste occupé :

Activités :

Critères				
Assiduité	S'absente rarement mais anticipe, prévient, justifie	S'absente parfois mais anticipe, prévient, justifie	S'absente parfois sans prévenir ni justifier	S'absente fréquemment sans prévenir ni justifier
Ponctualité	N'est jamais en retard	Est parfois en retard mais justifie	Est parfois en retard sans se justifier	Est fréquemment en retard sans se justifier
Présentation	Bonne présentation	Présentation correcte	Présentation variable	Présentation négligée
Attitude face à l'activité	Se montre volontaire	Effectue les tâches demandées	A besoin d'être relancé pour réaliser les tâches	Evite les tâches Ne se mobilise pas
Autonomie dans l'activité	Travaille seul et prend des initiatives	Travaille seul	Travaille en étant encadré au besoin	Travaille en étant encadré en permanence
Compréhension des consignes	Comprend rapidement plusieurs consignes à la fois	Comprend rapidement une consigne à la fois	A besoin d'explication pour comprendre une consigne	Ne comprend pas les consignes
Réalisation de l'activité	Est à l'aise et travaille efficacement	Fourni un effort pour faire son travail mais le mène à bien	A besoin d'aide pour certaines tâches	A du mal à faire le travail demandé
Respect du matériel et de l'environnement	Est très respectueux du matériel et de l'environnement	Respecte le matériel et l'environnement	Prend peu soin du matériel et de l'environnement	Néglige le matériel et l'environnement
Rapport à l'encadrement	Aide à l'encadrement	Accepte les directives	Peut remettre en cause les directives	Ne se conforme pas aux directives
Rapport au groupe	Très sociable, va au devant des autres	S'intègre bien au groupe	Peu ouvert aux autres, comportement changeant	Reste à l'écart du groupe

Observations complémentaires :

.....

Proposition d'orientation au terme du stage Recrutement en CDI Recrutement en CDD Pas d'embauche

Motif(s) du refus d'embauche :

.....

Le

Signature du stagiaire

Signature de l'évaluateur

La présente grille d'évaluation est à retourner au SEFI

⇒ **au cours du 4^{ème} mois de stage**
 ⇒ **avant la fin de la période de stage**

NB : Une première évaluation sera opérée par un conseiller du SEFI au cours du 1er mois de stage.