


U N I M A P

Syndicat professionnel des acconiers de la Polynésie Française
Union des Industriels de Manutention de la Polynésie française
TEL : 54.57.00 / FAX : 42.62.62
BP 570 MOTU-UTA
(Dépôt légal 29/12/1975)



Monsieur le Directeur du travail
Polynésie française

N/Réf. : 06/12 uni

Papeete, le 25 juin 2012

Objet : Négociation salariales 2012
P.J. Grilles salariales

Monsieur le Directeur,


Je vous prie de trouver ci-joint le tableau des grilles salariales paraphé par l'organisation patronale et les représentants des personnels du secteur de la manutention portuaire.

Les discussions salariales se sont tenues à plusieurs reprises depuis le 17 novembre 2011 et un accord a pu être conclu au cours de la réunion du 13 juin 2012.

Les parties se sont accordées sur une hausse salariale de 2% applicable à compter du 1^{er} juin 2012.

Je vous prie d'agréer, Monsieur le Directeur du travail, l'expression de ma considération distinguée.

Enrique BRAUN-ORTEGA
Président



GRILLES SALARIALES
CONVENTIONNELLES
A COMPTER DU 01/06/2012

EMPLOYES MAITRISE ENCADREMENT					
CAT	INDICE	VALEUR HORAIRE	SALAIRE HORAIRE	SALAIRE	
		INDICE	MINIMUM	MENSUEL	
EMPLOYES					
1ère CATEGORIE (E1)					
E1	1	1098	0,836239	918	155.219
E1	2	1110	0,836239	928	156.870
E1	3	1122	0,836239	938	158.603
E1	4	1134	0,836239	948	160.261
2ième CATEGORIE (E2)					
E2	1	1122	0,836239	938	158.603
E2	2	1134	0,836239	948	160.261
E2	3	1146	0,836239	958	161.957
E2	4	1158	0,836239	968	163.653
E2	5	1170	0,836239	978	165.349
E2	6	1182	0,836239	988	167.045
E2	7	1194	0,836239	999	168.754
E2	8	1206	0,836239	1009	170.437
3ième CATEGORIE (E3)					
E3	1	1194	0,836239	999	168.754
E3	2	1206	0,836239	1009	170.437
E3	3	1218	0,836239	1019	172.133
E3	4	1230	0,836239	1029	173.828
E3	5	1242	0,836239	1039	175.524
E3	6	1254	0,836239	1049	177.220
E3	7	1266	0,836239	1059	178.916
E3	8	1277	0,836239	1068	180.471
E3	9	1290	0,836239	1079	182.287
E3	10	1315	0,836239	1100	185.841
4ième CATEGORIE (E4)					
E4	1	1290	0,836239	1079	182.287
E4	2	1315	0,836239	1100	185.841
E4	3	1340	0,836239	1121	189.374
E4	4	1365	0,836239	1141	192.907
E4	5	1390	0,836239	1162	196.440
E4	6	1415	0,836239	1183	199.973
E4	7	1440	0,836239	1204	203.507
E4	8	1466	0,836239	1226	207.181
E4	9	1491	0,836239	1247	210.709
E4	10	1518	0,836239	1269	214.530

T.M. TS E.P PL
 21c JPP/410 vs TSy T.S.C. [Signature]

N° 1821
 ARRIVÉE LE
 7 JUIN 2012
 DIRECTION DU TRAVAIL

GRILLES SALARIALES
 CONVENTIONNELLES
 A COMPTER DU 01/06/2012

5ième CATEGORIE (E5)					
E5	1	1491	0,836239	1247	210.709
E5	2	1518	0,836239	1269	214.530
E5	3	1546	0,836239	1293	218.487
E5	4	1574	0,836239	1316	222.444
E5	5	1601	0,836239	1339	226.260
E5	6	1628	0,836239	1361	230.076
E5	7	1656	0,836239	1385	234.033
E5	8	1676	0,836239	1402	236.859
E5	9	1711	0,836239	1431	241.838
E5	10	1735	0,836239	1451	245.197
6ième CATEGORIE (E6)					
E6	1	1711	0,836239	1431	241.838
E6	2	1735	0,836239	1451	245.197
E6	3	1759	0,836239	1471	248.589
E6	4	1783	0,836239	1491	251.981
E6	5	1807	0,836239	1511	255.373
E6	6	1831	0,836239	1531	258.764
E6	7	1855	0,836239	1551	262.156
E6	8	1879	0,836239	1571	265.548
E6	9	1895	0,836239	1585	267.823
E6	10	1919	0,836239	1605	271.201
7ième CATEGORIE (E7)					
E7	1	1895	0,836239	1585	267.823
E7	2	1919	0,836239	1605	271.201
E7	3	1943	0,836239	1625	274.593
E7	4	1967	0,836239	1645	277.984
E7	5	1999	0,836239	1671	282.440

T.M

E.P

T.S

PL

JRL

JPP Pw

vs

T.S-y

Page 2

T.SC



N° 1921
 ARRIVÉE LE
 3 5 JUIN 2012
 DIRECTION DU TRAVAIL

GRILLES SALARIALES
 CONVENTIONNELLES
 A COMPTER DU 01/06/2012

MAITRISE					
M1	1	1999	0,836239	1671	282.440
M1	2	2022	0,836239	1691	285.757
M1	3	2049	0,836239	1713	289.573
M1	4	2071	0,836239	1732	292.726
M2	1	2071	0,836239	1732	292.726
M2	2	2119	0,836239	1772	299.466
M2	3	2160	0,836239	1806	305.260
M2	4	2215	0,836239	1852	313.033
M2	5	2248	0,836239	1879	317.629
ENCADREMENT					
C1		2248	0,836239	1879	317.629
si>		3146	0,836239	2631	444.657

T.M

JRC
 JPP
 8/10 vs

T.S.C

Page 3
 T.S.y

E.P

P.L


P.M

[Handwritten signature]

N° 192A
ARRIVÉE LP
15 JUN 2012
DIRECTION DU TRAVAIL

GRILLES SALARIALES
CONVENTIONNELLES
A COMPTER DU 01/06/2012

OUVRIERS				
CAT	INDICE	VALEUR HORAIRE INDICE	SALAIRE HORAIRE MINIMUM	SALAIRE MENSUEL
1ère CATEGORIE (MO)				
MO	1098	0,836239	918	155.219
2ème CATEGORIE (MS)				
MS	1122	0,836239	938	158.603
3ème CATEGORIE (OS 1)				
1	1146	0,836239	959	161.987
2	1156	0,836239	967	163.340
3	1165	0,836239	975	164.693
4	1175	0,836239	983	166.046
5	1185	0,836239	991	167.400
6	1204	0,836239	1007	170.107
7	1223	0,836239	1023	172.814
8	1242	0,836239	1039	175.520
9	1266	0,836239	1059	178.904
10	1290	0,836239	1079	182.287
4ème CATEGORIE (OS 2)				
1	1185	0,836239	991	167.400
2	1204	0,836239	1007	170.107
3	1223	0,836239	1023	172.814
4	1242	0,836239	1039	175.520
5	1261	0,836239	1055	178.227
6	1280	0,836239	1071	180.934
7	1299	0,836239	1087	183.641
8	1319	0,836239	1103	186.348
9	1338	0,836239	1119	189.054
10	1357	0,836239	1135	191.761

T.M. JRC JPP vs T-54 TS E.P PL P.N. 

GRILLES SALARIALES
CONVENTIONNELLES
A COMPTER DU 01/06/2012

5ème CATEGORIE (OP 1)				
1	1319	0,836239	1103	186.348
2	1338	0,836239	1119	189.054
3	1357	0,836239	1135	191.761
4	1376	0,836239	1151	194.468
5	1395	0,836239	1167	197.175
6	1414	0,836239	1183	199.882
7	1434	0,836239	1199	202.589
8	1453	0,836239	1215	205.295
9	1472	0,836239	1231	208.002
10	1491	0,836239	1247	210.709
11	1510	0,836239	1263	213.416
12	1529	0,836239	1279	216.123
6ème CATEGORIE (OP 2)				
1	1462	0,836239	1223	206.649
2	1481	0,836239	1239	209.356
3	1501	0,836239	1255	212.062
4	1520	0,836239	1271	214.769
5	1538	0,836239	1287	217.422
6	1558	0,836239	1303	220.129
7	1587	0,836239	1327	224.243
8	1615	0,836239	1351	228.303
9	1644	0,836239	1375	232.364
10	1673	0,836239	1399	236.424
7ème CATEGORIE (OP 3)				
1	1587	0,836239	1327	224.243
2	1615	0,836239	1351	228.303
3	1644	0,836239	1375	232.364
4	1673	0,836239	1399	236.424
5	1702	0,836239	1423	240.484
6	1730	0,836239	1447	244.544
7	1759	0,836239	1471	248.605
8	1788	0,836239	1495	252.665
9	1817	0,836239	1519	256.725
10	1845	0,836239	1543	260.785

M.F

JRC

JPP S.M. 45


T.J.Y

T.S E.P PL

T.S.C. 

LISTE DES SIGNATAIRES

POUR L'UNIMAP




S.A COTADA

Louis Jean Pierre




POUR LA CSTP/FO



Délégués de la S.A COTADA




Délégués de la S.A J.A COWAN et Fils



Délégués de la Sat-Nui



FAIT A :
LE



N° 1921
ARRIVÉE LE
26 JUIN 2012
DIRECTION DU TRAVAIL

N° 1921
ARRIVÉE LE
26 JUIN 2012
DIRECTION DU TRAVAIL

CLASS PRO UNIMAP

CLASSIFICATION PROFESSIONNELLE DES OUVRIERS ET EMPLOYES DE L'UNIMAP

01/06/2012

CATEGORIE	01/06/2012	ACCORAGEMENT/TRANSPORT	ATELIER	CATEGORIE	01/06/2012	ACCORAGEMENT/TRANSPORT	ADMINISTRATION	INFORMATIQUE
1 M-O	155.219	M manoeuvre ordinaire < 6 mois	Commiss d'atelier	E1	155.219	Stagiaire	Planton < 6 mois	
2 M-S	158.603	Gardienn surveillant batiments	Graisseur < 6 mois	E2	158.603	Aide magasinier < 6 mois	Standardiste/aide bureau < 6 mois	
		M manoeuvre de force						
		M manoeuvre ordinaire > 6 mois						
3 OS1	161.987	Ouvrier d'entretien < 6 mois	Mécanicien < 6 mois	E3	168.754	Aide magasinier > 6 mois	Dactylographe < 6 mois	Opérateur de saisie < 12 mois
		Aide manutentionnaire	Tolier < 6 mois				Employé aux écritures < 12 mois	
		Ouvrier d'entretien > 6 mois	Electricien < 6 mois				Standardiste/aide bureau > 6 mois	
			Graisseur > 6 mois					
			Magasinier < 6 mois					
			Soudeur < 6 mois					
4 OS2	182.287	Caniste - 10 t < 6 mois	Mécanicien > 6 mois	E4	182.287	Aide pointeur	Dactylographe > 6 mois	Opérateur de saisie > 12 mois
	167.400	Conducteur camion < 6 mois	Tolier > 6 mois			Magasinier < 6 mois	Dactylo secrétaire < 6 mois	
			Electricien > 6 mois				Sténo-dactylo < 6 mois	
			Magasinier > 6 mois				Aide caissier	
			Soudeur > 6 mois				Employé aux écritures > 12 mois	
5 OP1	191.761	Manutentionnaire	Magasinier > 6 mois	E5	210.709	Magasinier > 6 mois	Dactylo secrétaire > 6 mois	Pupitreur
	186.348	Caniste + 10 t < 6 mois	Mécanicien CAP BEP			Pointeur > 12 mois	Sténo-dactylo > 6 mois	
		Caniste - 10 t > 6 mois	Tolier CAP BEP				Employé à la paye	
		Conducteur S/R < 6 mois	Electricien CAP BEP				Aide comptable	
		Conducteur camion > 6 mois	Soudeur CAP BEP				Déclarant en douane < 6 mois	
							Caissier	Programmeur débutant
							Magasinier confirmé	
6 OP2	216.123	Grutier + 5t < 6 mois	Chef equip atelier < 6 mois	E6	241.838	Magasinier confirmé	Employé à la paye confirmé	
	206.649	Calier chef d'équipe < 6 mois	Mécanicien très qualifié			Pointeur confirmé	Dactylo secrétaire confirmée	
		Caniste + 10 t > 6 mois					Sténo-dactylo confirmée	
		Conducteur autochargeur < 6 mois					Comptable	
		Conducteur S/R > 6 mois					Déclarant en douane > 6 mois	Programmeur
		Grutier + 5t > 6 mois					Adjoint responsable paye	
7 OP3	236.424	Conducteur autochargeur > 6 mois	Chef equip atelier > 6 mois	E7	267.823	Adjoint au chef magasinier	Comptable BEP	
	224.243	Calier chef d'équipe > 6 mois				Chef pointeur	Déclarant en douane > 3 ans	
		Chef de bord < 6 mois						
		Chef de trafic < 12 mois						
		Ouvrier confirmé polyvalent ayant + de 2 activités en catégorie 6 OP2						
8-1 Maîtrise	260.785	Chef de bord > 12 mois		M1	282.440	Chef magasinier	Responsable paye	Analyste programmeur
	282.440	Chef de trafic > 12 mois	Chef d'atelier				Comptable confirmé	
							Déclarant en douane confirmé	
							Chef de bureau	
8-2 Maîtrise	292.726	Adjoint au chef de service	Adjoint au chef d'atelier	M2	292.726	Adjoint au chef de service	Adjoint au chef de service	Chef de projet
9-1 Encadrement	317.629	Chef de service	Chef de garage	C	317.629	Chef de service	Chef de service	Chef de service

T.M
E.P
T.S.C
T.S.P
T.S.
T.S.H
Page 1

UNIMAP
SYNDICAT PROFESSIONNEL DES ACCONIERES
UNION DES INDUSTRIELS DE LA MANUTENTION
DE LA POLYNESIE FRANCAISE

Conditions tarifaires au Port
Autonome de Papeete pour les
opérations au quai au long cours.

A COMPTER DU 01/06/2012

N° 1021
ARCHIVÉ EP
25 JUIN 2012
DIRECTION DU TRAVAIL

Valeur horaire de l'indice

01/06/2012

0,8362387

HORAIRE DES VACATIONS	VALEUR HORAIRE INDICE	MANOEUVRES		SPECIALISTES	
		INDICE	SAL. HOR.	INDICE	SAL. HOR.
T1 heures normales de 7h00 à 11h00 et de 13h00 à 17h00	0,8362387	1.344	1.124	1.404	1.174
T2 heures supplémentaires de 18h00 à 22h00 et le samedi	0,8362387	1.913	1.600	2.098	1.754
T3 heures supplémentaires de 11h00 à 13h00 et de 17h00 à 18h00	0,8362387	3.805	3.182	4.181	3.496
T4 heures supplémentaires de 22h00 à 7h00	0,8362387	5.892	4.927	5.892	4.927
T5 jours fériés non chômés de 7h00 à 22h00	0,8362387	3.805	3.182	4.181	3.496

T.M

TS

PL TS-Y E.P

T.JC JAF P.Y 