

**AVENANT du 20/11/2017  
A LA CONVENTION COLLECTIVE  
DE L'INDUSTRIE HOTELIERE DE POLYNESIE FRANCAISE  
ACCORD DE SALAIRES POUR L'ANNEE 2018**

**ENTRE :**

Le conseil des professionnels de l'hôtellerie (CPH),

**d'une part,**

**ET :**

La confédération des syndicats des travailleurs de Polynésie/Force ouvrière (CSTP/FO),

La confédération O OE TO OE RIMA,

**d'autre part,**

**IL EST CONVENU CE QUI SUIT :**

**Article 1er.** - La grille des salaires minima conventionnels est revalorisée de 1250 XPF par mois au 1<sup>er</sup> janvier 2018.

Elle est à nouveau revalorisée de 1250 XPF par mois au 1<sup>er</sup> juillet 2018.

**Article 2.** - Au 1<sup>er</sup> janvier 2018, et sous réserve de dispositions plus favorables résultant d'un accord d'entreprise, les salariés dont la rémunération est supérieure au minimum conventionnel bénéficient d'une augmentation de 1250 XPF de leur salaire mensuel.

Une augmentation de même montant et selon les mêmes modalités est appliquée au 1<sup>er</sup> juillet 2018.

**Article 3.** - Les parties signataires conviennent de demander l'extension du présent accord qui sera déposé au greffe du tribunal du travail de Papeete.




TB.  
T. A. B.

Fait à Papeete, le 20 novembre 2017

Pour le **CPH**


**Thierry BROVELLI**



**Nicolas GAUTIER**

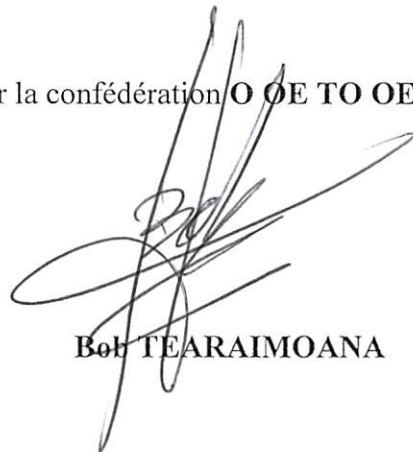


Pour la confédération des syndicats des  
travailleurs de Polynésie/Force ouvrière  
(CSTP/FO)



**Tu TAPEA**

Pour la confédération **O OE TO OE RIMA**



**Bob TEARAIMOANA**



**SALAIRES MINIMA CONVENTIONNELS  
APPLICABLES DANS LE SECTEUR DE L'HOTELLERIE  
POUR L'ANNEE 2018**

Catégorie professionnelle	Au 1er juillet 2017		Au 1er janvier 2018			Au 1er juillet 2018		
	Salaire horaire	Salaire mensuel	Salaire horaire	Salaire mensuel	Valeur absolue	Salaire horaire	Salaire mensuel	Valeur absolue
I.1	916,65	154 914	924,05	156 164	1250	931,44	157 414	1250
I.2	919,61	155 414	927,01	156 664	1250	934,40	157 914	1250
I.3	925,53	156 414	932,92	157 664	1250	940,32	158 914	1250
II.1	928,49	156 914	935,88	158 164	1250	943,28	159 414	1250
II.2	931,44	157 414	938,84	158 664	1250	946,24	159 914	1250
II.3	934,40	157 914	941,80	159 164	1250	949,20	160 414	1250
III.1	946,75	160 000	954,14	161 250	1250	961,54	162 500	1250
III.2	968,61	163 695	976,01	164 945	1250	983,40	166 195	1250
III.3	1 006,75	170 140	1 014,14	171 390	1250	1 021,54	172 640	1250
IV.1	1 032,54	174 500	1 039,94	175 750	1250	1 047,34	177 000	1250
IV.2	1 079,48	182 432	1 086,88	183 682	1250	1 094,27	184 932	1250
V.1	1 164,08	196 730	1 171,48	197 980	1250	1 178,88	199 230	1250
V.2	1 251,62	211 524	1 259,02	212 774	1250	1 266,41	214 024	1250
V.3	1 465,86	247 731	1 473,26	248 981	1250	1 480,66	250 231	1250

TRIBUNAL DE PREMIERE INSTANCE  
ARRIVÉ LE  
21 NOV. 2017  
GREFFE DU TRAVAIL

Tb  
3/3