

LE FALC

PETIT GUIDE DE L'UTILISATEUR




TABLE DES MATIÈRES



P3 **RAPPEL**

P4 **LE FALC, QU'EST-CE?**

P5 **LE FALC, POUR QUELS USAGES?**

P6 **LE FALC-ECRIT, QUELLES RÈGLES?**

P8 **LE FALC-ELECTRONIQUE, QUELLES RÈGLES?**

P9 **LE FALC-VIDÉO, QUELLES RÈGLES?**

P10 **LE FALC-AUDIO, QUELLES RÈGLES?**

P11 **POUR ALLER PLUS LOIN...**



L'objectif d'accessibilité
et d'intelligibilité de la loi
et de ses règlements
est un principe
à valeur constitutionnelle





Le Facile à lire et à comprendre (FALC), Qu'est-ce?



C'est une méthode née en Europe



Pour faciliter la compréhension
des informations



et garantir l'accès aux droits
pour TOUS les citoyens

- * Notre petit guide de l'utilisateur synthétise les grandes lignes du FALC en s'inspirant de: « L'information pour tous, règles européennes pour une information facile à lire et à comprendre » diffusée par l'UNAPEI.

Le FALC pour quels usages?



Pour les supports d'information:

ECRITS

Documents, affiches, guides




ELECTRONIQUES/DIGITAUX

Sites internet, réseaux sociaux, applications



VIDÉOS



AUDIO



Le FALC - Ecrit Quelles règles ?



AERER

Mise en page claire et facile à suivre

RENDRE LISIBLE

Garder la même écriture en noir

Texte à gauche

Jamais d'italique

ILLUSTRER

Pictogrammes, dessins, photos, schémas

ALLER A L'ESSENTIEL

Informations importantes en gras & encadrés

SIMPLIFIER

1 seule idée par phrase courte

1 nouvelle ligne par phrase

Vocabulaire simple, d'usage courant

* Les répétitions aident à mémoriser l'info

REGLE DEONTOLOGIQUE:



Consulter la Fédération Te Niu o te Huma
*Préalable pour appliquer le logo local

TRANSCRIPTIONS A PRIVILEGIER:

La mise en page : A4 ou A5

Les titres : Clairs, concis

La police : Arial ou Tahoma taille 14 (pour A4)

Le temps : présent & passé composé

Les nombres : écrit en chiffres pas en lettres

Les dates: ex: mardi 12 janvier 2019

Les pages du document: numérotées

Le FALC - Electronique

Quelles règles ?



Règles générales d'accessibilité:

Ajouter aux balises de référencement de la page web les mots "facile à lire"

Ajouter un lecteur d'écran qui lit à voix haute

Eviter les pages "flash" qui s'affichent seules

Eviter les programmes lourds inaccessibles pour les connexions lentes

La page d'accueil intègre:

Les contacts

Une liseuse pour modifier la taille d'écriture

Les langues disponibles (drapeaux)

Un outil de recherche

Des informations aérées

Des liens (en bleu ou violet) pour accéder à d'autres informations complémentaires

Ces règles sont consultables sur :

<http://www.w3.org/WAI/gettingstarted/Overview.html>

Le FALC - Vidéo

Quelles règles ?



Règles générales d'accessibilité:

Vidéo simple (traite un sujet à la fois)

Vidéo courte (aller droit à l'essentiel)

Vidéo aérée (pas trop de graphismes)

Présenter les intervenants (sous-titres/audio)

Description sonore/sous titres accessibles pour arrêt à tout moment

Ajouter une description sonore (non voyants)

Son de bonne qualité

Intégrer les sous titres (surdité)

Sous titres sur une bande foncée, écriture lisible et défilement lent ou direct à l'essentiel

Informations importantes répétées

* Programme de lecture directement accessible

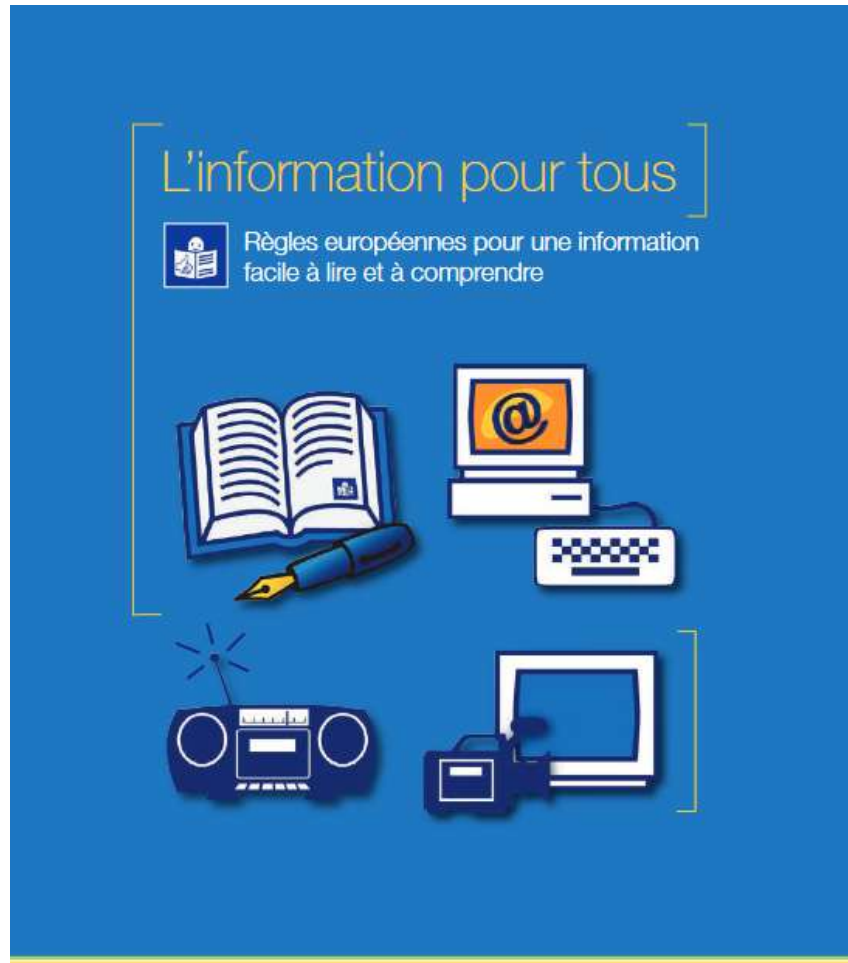
Le FALC - Audio

Quelles règles ?



- ARTICULER clairement et lentement
- EVITER les bruits de fond et interférences
- FAIRE des pauses entre les informations
- FAIRE des pauses entre les intervenants
- ETRE poli et courtois
- REPETER plusieurs fois les infos importantes
- ADAPTER le son et le rendre accessible
- SUIVRE les règles du FALC-écrit

Pour aller plus loin...



En complément, se référer au
"Guide des Règles européennes pour une
information facile à lire et à comprendre":

<https://www.unapei.org/publication/linformation-pour-tous-regles-europeennes-pour-une-information-facile-a-lire-et-a-comprendre/>



REJOIGNEZ NOUS !